

UNITATEA MUNICIPIUL GALATI
Adresa Str. EROILOR nr 7
Cod postal 800119
Telefon 0236/307725
Cod de inregistrare fiscala 3814810
Cod activitate CAEN 7511

Unitati administrativ-teritoriale
(MUNICIPII)
(2013)

DIRECTIA GENERALA TERORITIA
A FINANTELOR PUBLICE GALATI
REGISTRATURA GENERALA
INTRARE / IESIRE nr 2163
Ziua 10 Luna 02 Anul 2014

SITUATII FINANCIARE

la data de 31 DECEMBRIE 2013

MINISTERUL FINANTELOR PUBLICE
Cod 14.7.4

POLITICI CONTABILE

I. PROCEDURI CONTABILE PENTRU OPERATIUNILE DERULATE LA CONSILIUL LOCAL GALATI

1.1. Organizarea si conducerea contabilitatii institutiei

Consiliul Local Galati ca si institutie publica isi organizeaza si conduce contabilitatea proprie cu respectarea Legii contabilitatii nr.82/1991, republicata, cu modificarile si completările ulterioare, in conformitate cu principiile contabile generale si ale contabilitatii de angajamente.

Raspunderea pentru organizarea si conducerea contabilitatii revine ordonatorului de credite, primarul Municipiului Galati care trebuie sa asigure, potrivit legii, conditiile necesare pentru:

- conducerea corecta si la zi a contabilitatii;
- organizarea si efectuarea inventarierii elementelor de activ si de pasiv, precum si valorificarea rezultatelor acestora;
- respectarea regulilor de intocmire a situatiilor financiare si depunerea la termen a acestora ta organele in drept;
- pastrarea documentelor justificative, a registrelor si situatiilor financiare.
- Conform organigramei si statului de functii aprobate, la nivelul institutiei functioneaza compartimente financiar-contabile distincte, conduse de directorul economic .

Sarcinile compartimentului financiar-contabil al unei institutii publice sunt:

- organizarea si exercitarea controlului financiar preventiv propriu;
- elaborarea si urmarirea executiei bugetului de venituri si cheltuieli;
- organizarea si conducerea evidentei propriu-zise;
- organizarea controlului operativ curent si a celui ulterior.

Conform Regulamentului privind aplicarea legii contabilitatii, Consiliul Local Galati ca unitate patrimoniala are obligatia sa asigure:

- intocmirea documentelor justificative pentru orice operatie care afecteaza patrimoniul unitatii;
- inregistrarea in contabilitate a operatiunilor patrimoniale;
- inventarierea patrimoniului;
- intocmirea situatiilor financiare anuale si trimestriale (inclusiv anexele);
- controlul asupra operatiunilor patrimoniale efectuate;
- furnizarea, publicarea si pastrarea informatiilor cu privire la situatia patrimoniului si rezultatele obtinute.

Contabilitatea in cadrul Consiliului Local Galati se conduce conform Ordinului ministrului finantelor publice nr. 1917/2005 pentru aprobarea Normelor metodologice privind organizarea si conducerea contabilitatii institutiilor publice, Planul de conturi pentru institutiile publice si instructiunile de aplicare a acestuia, asigurand:

- inregistrarea contabile dupa elementele justificative legale intocmite, in mod cronologic si sistematic;
- prelucrarea, publicarea si pastrarea informatiilor cu privire la pozitia financiara, performanta financiara si fluxurile de trezorerie ale institutiei;
- informatii ordonatorului principal de credite cu privire la executia bugetului de venituri si cheltuieli, rezultatul executiei bugetare, patrimoniul aflat in administrare, rezultatul patrimonial (economic), costul programelor aprobate in buget etc.

Deținerea, cu orice titlu, de bunuri materiale, titluri de valoare, numerar si alte drepturi si obligatii, precum si efectuarea de operatiuni economice, fara sa fie inregistrate in contabilitate, sunt interzise.

Contabilitatea imobilizariilor se tine pe categorii si pe fiecare obiect de evidenta.

Contabilitatea stocurilor se tine cantitativ si valoric, in conditiile stabilite de reglementările legale.

Inregistrarea in contabilitate a elementelor de activ se face la costul de achizitie sau la valoarea justa pentru alte intrari decât cele prin achizitie, după caz.

Creeștele și datorile se înregistrează în contabilitate la valoarea nominală. Valoarea acțiunilor emise sau a altor titluri, precum și vărsămintele efectuate în contul capitalului subscris se reflecta distinct în contabilitate.

Contabilitatea clienților și furnizorilor, a celorlalte creanțe și obligații se tine pe categorii, precum și pe fiecare

1.2. Documentele justificative. Continut, clasificare, mod de completare, corectare, reconstituirea, circuitul si rolul acestora in contabilitatea institutiei

Contabilitatea fizica sau juridica.
Contabilitatea cheltuielilor se tine pe feluri de cheltuieli, după natura sau destinația lor, după caz.
Contabilitatea veniturilor se tine pe feluri de venituri, după natura sau sursa lor, după caz.
Contabilitatea veniturilor și cheltuielilor bugetului se tine pe subdiviziunile clasificatei bugetare aprobate prin Ordinul ministrului finanțelor publice nr. 1954/2005 pentru aprobarea Clasificatiei indicatorilor privind finanțele publice.
Consiliul Local Galati si institutiile publice de subordonare locala, care au personalitate juridica și al căror conducatori au calitatea de ordonatori de credite, organizează și conduc contabilitatea drepturilor constatate și a veniturilor încasate, precum și a angajamentelor și a plăților efectuate, potrivit bugetului aprobat.
Contabilitatea executiei bugetului propriu al județului asigura înregistrarea operațiilor privind: drepturile constatate, veniturile încasate, cheltuielile efectuate în executarea bugetului, precum și obligațiile cu termene legate de plata pana la data de 31 decembrie; evidenta subvențiilor primite de la bugetul de stat și de la celelalte bugete, precum și a sumelor defalcate din bugetul de stat, potrivit legii; gestiunea datoriei publice locale interne; stabilirea rezultatului executiei bugetului propriu al județului prin închiderea conturilor de venituri și cheltuieli.

Elementele prevazute in structura formularelor aprobate:

- denumirea documentului;
 - denumirea si sediul unitatii patrimoniale care intocmeste documentul;
 - numarul documentului si data intocmirii;
 - mentionarea partii implicate;
 - continutul operatiei economice si financiare;
 - datele cantitative si valorice aferente operatiei economice si financiare efectuate;
 - numele si prenumele, precum si semnatura persoanei care raspund de efectuarea operatiei economice;
 - alte elemente.
- Inregistrările in contabilitate se fac cronologic, prin respectarea succesiunii documentelor, in conturi sintetice si analitice, in conformitate cu regulile stabilite pentru fiecare forma de înregistrare.

Clasificarea documentelor

Periodic, Ministerul Finanțelor Publice aproba Nomenclatorul, modelele normele metodologice de întocmire și utilizare a registrelor și formularelor financiar-contabile, comune pe economie, care nu au regim special de înscriere și numerotare. (Ordinul ministrului finanțelor publice nr.1850/2004 privind registrele și formularele financiar-contabile -M.O. nr.23 bis/07.01.2005)

Consiliul Local Galati ca orice unitate patrimoniala utilizeaza documente numerose și variate în raport cu operațiunile economice pe care le consemnează.

in functie de trăsăturile caracteristice documentele de evidenta folosite se clasifică după mai multe criterii, astfel:

- in functie de natura operațiilor pe care le reflectă documentele:
 - documente privind imobilizarea (ex. bon de riscare a mijloacelor fixe);
 - documente privind activul material (nota recepție și constatare de diferențe, bon consum); documente privind vânzările (factură, aviz expedite);

b. după locul de întocmire:

- documente interne (ordin de plată, cec);
- documente externe (factură, extras cont);

c. după modul de întocmire:

- documente primare (bon de consum, fișă de agază); documente centralizatoare (centralizator consum);

d. după caracterul și funcția pe care o îndeplinesc:

- documente de dispoziție (comandă, ordin de plată);
- documente de executie (chitanță, bun consum);
- documente mixte (dispoziție livrării, aviz expedite);

e. după regimul de păstrire și utilizare:

- documente cu regim special (chitanță, factură);
- documente fără regim special (bon de consum);

f. după modul de întocmire și rolul lor:

- documente justificative (documente primare);
- registre contabile (registru stocurilor, registru-jurnal);
- documente de sinteza și raportare (balanță, bilanț);

de consum, transfer-cesiune), pozitie cu pozitie.
 Aceste documente se preiau de catre contabilul de materiale, dupa verificarea intrare (facturi, note de receptie si constatari de diferente) si a documentelor de iesire (bonuri magazie, inregistrarea cantitatilor se face de catre magazinier zilnic, pe baza documentelor de stoc la finele lunii, in scopul contrunarii cu datele sintetice din evidenta contabila. In fisele de operatiunilor inregistrate de gestionar (magazinier); calcularea valorii materialelor existente in - evidenta cantitativa pe feluri de materiale si pe locuri de depozitare; controlul de magazie servesc pentru:

Inregistrari in fisele de magazie se fac pe baza documentelor de intrare-iesire. **Fisele cont analitice.**

valorice (globale) a miscarilor, la contabilitate, pe conturi si pe gestiuni, cu ajutorul **fiselor de global-valorice Metoda global-valorice** consta in tinerea unei evidente cantitative pe feluri de valori materiale, la locurile de depozitare cu ajutorul fiselor de magazie si a unei evidente Contabilitatea analitica a valorilor materiale la Consiliul Local Galati se conduce pe baza metodei **1.5. Metode de conducere a contabilitatii analitice a valorilor materiale.**

Forma "maestru-sah" care utilizeaza urmatoarele formulare: registru-jurnal; registru-inventar; cartea mare; balanta contabila de verificare.

Forma "pe jurnale" care utilizeaza urmatoarele formulare: registru-jurnal; registru-inventar; balanta contabila de verificare.

Forma de inregistrare in contabilitate a operatiunilor economice si financiare folosita in cadrul Consiliului Local Galati este forma "maestru-sah cu jurnale" - forma de inregistrare combinata intre celelalte doua forme, respectiv:

1.4. Forme de inregistrare in contabilitate

Galati In local Registrului "Cartea mare" se intocmeste "Fisa de cont pentru operatii diverse".
 Aceasta este numerotat, parafat si inregistrat in evidenta Directiei Generale a Finantelor Publice a Judeului

recapitulativa, elementele inventariate dupa natura lor si are la baza listele de inventariere.
 pasiv grupate in functie de natura lor, inventariate potrivit legii. In acest registru se inscriu manual, intr-o forma b) Registrul-inventar - document contabil obligatoriu in care se inregistreaza toate elementele de activ si numerotat, snuruit, parafat si inregistrat in evidenta Directiei Generale a Finantelor Publice a Judeului Galati

completeaza acest registru si manual evidentindu-se numai totalul pe luni si an a inregistrarii contabile. Acesta este instituit. De mentionat faptul ca, in parafat cu varianta pe calculator rezultata din programul de contabilitate, se mai totaluri pe luni si an articolele contabile aferente inregistrarii operatiunilor economico-financiare efectuate in cadrul elementelor de activ si pasiv ale institutiei, prin care se inregistreaza (cu ajutorul sistemului informatic) lunar, cu a) Registrul-jurnal - document contabil obligatoriu de inregistrare cronologica si sistematica a modificarilor cronologic si sistematic operatiunile economice si financiare, consemnate in documentele justificative care produc modificari in patrimoniul institutiei. Principalele registre ce se folosesc in contabilitatea Consiliului Local Galati sunt:

Acestea sunt documentele contabile obligatorii in care Consiliul Local Galati inregistreaza periodic,

1.3. Registrele de contabilitate

Documentele reconstituite vor purta in mod obligatoriu mentiunea "Reconstituit", cu specificarea numarului si datei dispozitiei pe baza careia s-a facut reconstituirea.

reconstituite potrivit normelor legale in vigoare.
 ale Consiliului Local Galati se considera valabile numai daca sunt justificate cu documente originale, intocmite sau Operatiunile privind evidenta si gestionarea mijloacelor fixe, a valorilor materiale si banesti si a altor valori Reconstituirea documentelor justificative si contabile pierdute, sustrate sau distruse.

- documente de evidenta si importanta juridica.

- controlul pentru apararea patrimoniului;

- datele pe care le contine ce fac dovada faptului operatiunilor economice si financiare;

documentelor de evidenta se reflecta prin:

Documentele de evidenta au o aplicabilitate generala in toate lucrarile de contabilitate. Importantia

- nici o inregistrare contabila fara document.

- nici o operatie economica sau financiara fara document;

principii:

Culegerea si consemnarea in documente a informatiei contabile se face cu mijloace tehnice moderne si/sau manual. In efectuarea lucrarilor, compartimentul financiar-contabil va respecta in mod obligatoriu doua

Situatiile financiare centralizate (aparut propriu si instituti subordonate), se depun la Directia Generale a situatiile financiare trimestrale si anuale la Consiliul Local Galati, la termenale stabilite de acesta.

Institutiile publice ai caror conducatori au calitatea de ordonatori de credite terțian, depun un exemplar din primit viza trezoreriei statului.

Este interzis Consiliul Local Galati sa centralizeze situatiile financiare ale institutiilor din subordine care nu au trezorerie a statului.

caz, pentru asigurarea concordantelor din contabilitatea institutiilor publice cu cele din contabilitatea unitatilor de obținerea vizei privind exactitatea plăților de casa, a soldurilor conturilor de disponibilitati, după trezorerie a statului la care are deschise conturile, situația fluxurilor de trezorerie pentru

Consiliul Local Galati ca si institutiile publice are obligatiya sa prezinte la unitățile de aceasta funcție.

Situatiile financiare se semnează de conducătorul institutiilor sau de persoana imputernicită sa îndeplinească compartimentului financiar-contabil sau de alta persoana imputernicită sa îndeplinească

rezultatului patrimonial. Situațiile financiare trebuie sa ofere o imagine fidelă a activelor, datorțiilor, poziției

financiare (active nete/patrimoniu net/capital propriu), precum și a performanței financiare și a

Situatiile financiare emise în acest scop de Ministerul Finanțelor Publice. Situațiile financiare trebuie sa ofere o imagine fidelă a activelor, datorțiilor, poziției

potrivit normelor emise în acest scop de Ministerul Finanțelor Publice. Situațiile financiare emise în acest scop de Ministerul Finanțelor Publice. Situațiile financiare trebuie sa ofere o imagine fidelă a activelor, datorțiilor, poziției

generală a elementelor de activ și de pasiv și a celorlalte bunuri și valori aflate în gestiune, în

leului. întocmirea situațiilor financiare anuale este precedată obligatoriu de inventarierea

Situatiile financiare se întocmesc în moneda națională, respectiv în lei, fără subdiviziunile

Situatiile financiare

aprobate prin ordin al ministrului finanțelor publice.

financiare. Acestea se întocmesc conform normelor elaborate de Ministerul Finanțelor Publice,

în administrarea și a executiei bugetului de venituri și cheltuieli, îl reprezintă situațiile

Pentru Consiliul Local Galati, documentul oficial de prezentare a situației patrimoniului aflat

Prevederi generale

1.7. Intocmirea, aprobarea, depunerea și componenta situațiilor financiare

solidurile finale debitoare si creditoare ale lunii decembrie ale anului precedent.

In balanta de verificare pentru luna ianuarie, rubrica "solduri initiale" se completeaza cu

veniturilor si cheltuielilor. analtice, dar editarea se face lunar cu patru si sase egalitati, inainte si dupa inchiderea

Programul informatic achizitionat permite intocmirea zilnica a balantei sintetice si

financiare anuale si trimestrale, inclusiv anexele la acestea.

exacitati inregistratorilor, precum si principalii instrumente pe baza caruia se întocmesc situațiile

Balanta contabilă de verificare este documentul contabil utilizat pentru verificarea

1.6. Balanta contabilă de verificare

de inregistrare. la contabilitate se face lunar, sau cu ocazia inventariilor prin evaluarea stocurilor cu preturile

Verificarea concordantelor între stocurile existente la gestionar si soldul global valoric de

in scopul luarii de masuri legale. fi justificate, se întocmesc documente de constatare prevazute de actele normative in vigoare,

special la materialele mai valoroase si cu rula mare. Pentru eventualele diferente care nu pot

concordanta între stocurile scriptice cu cele fizice, la un numar cit mare de materiale si in

In acest scop, compartimentul financiar-contabil verifica, la anumite perioade,

zitic sau la perioade mai mari de timp, fara a depasi finele lunii.

Inregistrarea operatiunilor in fisele conturilor sintetice de materiale se face centralizat,

ca stocul scriptic a fost calculat gresit, contabilul inscrie stocul corect.

aceeasi luna, completind si semnind in coloanele fisei de magazie. In cazul in care se constata

soldul final al lunii precedente plus rulajul intrarilor pe luna in curs, minus rulajul iesirilor pe

contabilul verifica la finele fiecarei luni, daca stocul scriptic al fisei de magazie concorda cu

lunara a evidentei contabile, pentru a asigura exactitatea operatiunilor. De asemenea,

Toate erorile trebuie identificate si rectificate de contabilitate inainte de inchiderea

stocurile fizice de materiale.

evidenta contabilă, se verifica daca stocurile scriptice din fisele de magazie corespund cu

Pe langa concordanta între evidenta cantitativa tinuta cu ajutorul fisei de magazie si

baza acelorasi documente evaluate si centralizate la perioadele stabilite.

inregistratorilor din fisele de magazie. Inregistrariile din fisele de la contabilitate se efectueaza pe

Active
curente
Stocuri

Total active necurrente

A. ACTIVE
Active necurrente
Active fixe
necorporale

Instalații tehnice, mijloace de transport, animale, plante, mobilier, aparatură birou și alte active corporale Terenuri și clădiri Alte active nefinanciare Active financiare Creanțe (peste un an)

Structura bilanțului

Formatul bilanțului nu poate fi modificat de la un exercițiu financiar la altul.

datorii.

Capitalurile proprii se mai numesc și active nete sau patrimoniul net și se determină ca diferența între active și

proprietar al activelor după deducerea tuturor datorilor.

Capitalul propriu reprezintă interesul rezidual al unității administrativ-teritoriale (județului), în calitate de

în bilanț distinct de activele și datorile necurrente.

0 datorie reprezintă o obligație actuală a instituției ce decurge din evenimente trecute și prin decontarea căreia

se așteaptă să rezulte o ieșire de resurse care încorporează beneficii economice. Activele și datorile curente se prezintă

credibil.

Un activ reprezintă o resursă controlată de către instituția publică ca rezultat al unor evenimente trecute, de la

elementele de natura datorilor sunt prezentate în funcție de gradul crescător al exigibilității.

în bilanț, elementele de natura activelor sunt prezentate în funcție de gradul crescător al lichidității, iar

există un element corespunzător pentru exercițiul financiar precedent.

Un element de bilanț pentru care nu există valoare nu trebuie prezentat, cu excepția cazului în care

Dacă valorile prezentate anterior nu sunt comparabile, absența comparabilității trebuie prezentată în notele

financiare precedente.

Pentru fiecare element de bilanț trebuie prezentată valoarea aferentă elementului respectiv pentru exercițiul

ale Consiliului Local Galați la sfârșitul perioadei de raportare, precum și în alte situații prevăzute de lege.

Bilanțul este documentul contabil de sinteză prin care se prezintă elementele de activ, datorii și capital propriu

Bilanțul Prevederi generale

f) contul de execuție bugetară.

e) anexele la situațiile financiare, care includ: politici contabile și note explicative;

d) situația modificărilor în structura activelor/capitalurilor;

c) situația fluxurilor de trezorerie;

b) contul de rezultat patrimonial;

a) bilanțul;

Situațiile financiare trimestriale și anuale cuprind:

Componenta Situațiilor Financiare

Finanțelor Publice a Județului Galați într-un exemplar, potrivit normelor și la termenele stabilite de aceasta.

Situațiile financiare anuale vor fi însoțite de o declarație scrisă a persoanelor prevăzute la art. 10 alin. (1) din

Legea contabilității nr. 82/1991, republicată, prin care își asuma răspunderea întocmirii situațiilor financiare

anuale și confirmă ca:

a) politicile contabile utilizate la întocmirea situațiilor financiare anuale sunt în conformitate cu

reglementările contabile aplicabile;

b) situațiile financiare anuale oferă o imagine fidelă a poziției financiare, performanței financiare și a

celorlate informații referitoare la activitatea desfășurată;

c) persoana juridică își desfășoară activitatea în condiții de continuitate, făcute publice împreună cu situațiile

financiare anuale individuale ale aplica până la data de 31 decembrie 2007, inclusiv pentru situațiile financiare.

- cheltuieli cu salariile și contribuțiile aferente

Cheltuieli operaționale

Total venituri operaționale

- alte venituri operaționale
- finanțari, subvenții, transferuri, alocații bugetare cu destinație specială
- venituri din activități economice
- venituri din impozite și taxe, contribuții de asigurări și alte venituri ale bugetelor

Venturi operaționale

Structura Contului de rezultat patrimonial

Un element din contul de rezultat patrimonial pentru care nu există valoare nu trebuie prezentat, cu excepția cazului în care există un element corespunzător pentru exercițiul financiar precedent.
Rezultatul patrimonial este un rezultat economic care exprimă performanța financiară a instituției, respectiv ca diferența între veniturile realizate și cheltuielile efectuate în exercițiul financiar curent. Formatul Contului de rezultat patrimonial nu poate fi modificat de la un exercițiu financiar la altul.

Dacă valorile prevăzute anterior nu sunt comparabile, absența comparabilității trebuie prezentată în notele explicative.

correspondent pentru exercițiul financiar precedent.

Pentru fiecare element din contul de rezultat patrimonial trebuie prezentată valoarea aferentă elementului cheltuieli cu amortizarea, proviziunile și ajustările de valoare) care nu implică o încasare a acestora precum și cheltuielile calculate (ex.

în contul de rezultat patrimonial (economic) sunt prezentate și veniturile calculate (ex. venituri din reținerea proviziunilor și ajustărilor de valoare) care nu implică o încasare a acestora precum și cheltuielile calculate (ex.

incasate sau nu. Cheltuielile sunt prezentate pe feluri de venituri, după natura sau destinația lor, indiferent dacă au fost plătite sau nu.

Venturile și finanțările sunt prezentate pe feluri de venituri după natura sau sursa lor, indiferent dacă au fost încasate sau nu.

Contul de rezultat patrimonial prezintă situația veniturilor, finanțărilor și cheltuielilor din cursul exercițiului curent al Consiliului Local Galati

Prevederi generale

Contul de rezultat patrimonial

Creanțe (sub un an)	
Investiții pe termen scurt	
Conturi la trezorerie și bănci	
Cheltuieli în avans Total	
active curente Total active	
B. DATORII	
Datorii necurente	
Datorii (peste un an)	
împrumuturi pe termen lung	
Provizioane	
Total datorii necurente	
Datorii curente	
Datorii (sub un an)	
împrumuturi pe termen scurt	
ce trebuie plătite în exercițiul curent	
Venturi în avans	
Provizioane	
Total datorii curente	
Total datorii	
Active nete/Capitaluri proprii = Total active - Total datorii	
C. Capitaluri proprii	
Rezerve și fonduri	
Rezultatul	
Rezultatul patrimonial	
Rezultatul reportat	

Intocmirea Contului de execuție bugetară
 Contul de execuție bugetară se întocmește pe baza datelor preluate din rulajele debitoare și creditoare ale conturilor de disponibilități, care trebuie să corespundă cu cele din conturile deschise în trezorerie sau la bănci, după caz. Modelul formularului "Cont de execuție" pentru veniturile bugetului instituției publice este prevăzut în anexa nr. 16 la prezentele norme. Modelul formularului "Cont de execuție" pentru cheltuielile bugetului instituției publice este prevăzut în anexa nr. 17 la prezentele norme. În funcție de modificările intervenite în structura clasificărilor intervenite în structura clasificărilor bugetare, Ministerul Finanțelor Publice va

Prevederi generale
 Contul de execuție bugetară va cuprinde toate operațiunile financiare din timpul exercițiului financiar cu privire la veniturile încasate și plățile efectuate, în structura în care a fost aprobat bugetul, și trebuie să conțină:

a) informații privind veniturile:
 - prevederi bugetare inițiale, prevederi bugetare definitive
 - drepturi constatate
 - încasări realizate
 - drepturi constatate de încasat
 b) informații privind cheltuielile:
 - credite bugetare inițiale, credite bugetare definitive
 - angajamente bugetare
 - angajamente legale
 - plăți efectuate
 - plăți efectuate legale de plătit
 - cheltuieli efective (costuri, consumuri de resurse).
 c) informații privind rezultatul execuției bugetare (încasări realizate minus plăți efectuate).

Contul de execuție bugetară

Modelul formularului "Situția fluxurilor de trezorerie" este prezentat în anexa nr. 15 la prezentele norme. Formularul se completează cu informațiile privind încasări și plăți efectuate, preluate din rulajele fiecărui cont de la trezorerie sau bănci.

Situția Fluxurilor de trezorerie prezintă existența și miscarile de numerar divizate în:
 - Incasări
 - Plăți
Fluxuri de trezorerie din activitatea de investiții, care prezintă miscarile de numerar rezultate din achizițiile ori vânzările de active fixe:
 - Incasări
 - Plăți
Fluxuri de trezorerie din activitatea de finanțare, care prezintă miscarile de numerar rezultate din împrumuturi primite și rambursate, ori alte surse financiare:
 - Incasări
 - Plăți
 Formularul se completează cu informațiile privind încasări și plăți efectuate, preluate din rulajele fiecărui cont de la trezorerie sau bănci.

Situția fluxurilor de trezorerie

Excedent (deficit) din activitatea curentă (+/-excedent/deficit din activitatea operațională +/-excedent/deficit din activitatea financiară)
 Excedent (deficit) din activitatea financiară
 Cheltuieli financiare
 Venituri financiare
 Excedent (deficit) din activitatea operațională
 -cheltuieli privind stocurile, lucrările și serviciile executate de terți
 -cheltuieli de capital, amortizări și provizioane
 -alte cheltuieli operaționale
 Total cheltuieli operaționale

Controlul financiar preventiv se exercita conform prevederilor Ordinului ministrului finantelor publice nr.522/2003 pentru aprobarea Normelor metodologice generale referitoare la exercitarea controlului financiar preventiv, modificat si completat cu Ordinul ministrului finantelor publice nr.912/2004, prin viza, de persoanele din

1.8. Exercițarea controlului financiar preventiv propriu

Prevederi generale
Note explicative la situațiile financiare conțin informații referitoare la metodele de evaluare a activelor, precum și orice informații suplimentare care sunt relevante pentru necesitățile utilizatorilor în ceea ce privește poziția financiară și rezultatele obținute.
Notele explicative se prezintă sistematic. Pentru fiecare element semnificativ din bilanț trebuie să existe informații în notele explicative.

Note explicative

Alte prevederi actualiza aceste formulare.
Comasarea prin absorbirea unei instituții publice de către o alta instituție publică are ca efect dizolvarea fără lichidare a instituției care își încetează existența și transmiterea patrimoniului sau către instituția publică absorbită, în starea în care se găsește la data comasării.
Operațiile care trebuie efectuate, în situația comasării prin absorbire, divizare sau dizolvare sunt:
* Inventarierea patrimoniului în conformitate cu prevederile Legii contabilității nr. 82/1991 republicată și cu Normele privind inventarierea elementelor de activ și de pasiv.
Mentocinerea situațiilor financiare de încetare a activității, pe formulare și conform metodologiei elaborate de Ministerul Finantelor Publice pentru instituții publice.

În cazul comasării prin absorbire, instituția publică absorbită dobândește toate bunurile, drepturile și obligațiile instituției publice care își încetează activitatea și care este absorbită. Predarea-primirea activelor și pasivelor instituției absorbite, către instituția absorbantă are loc după publicarea actului de reorganizare și aprobarea de către ordonatorul principal de credite a inventarului, situațiilor financiare și contractelor în curs de execuție la data comasării.
Situția modificărilor în structura activelor/capitalurilor oferă informații referitoare la structura capitalurilor proprii, influențele rezultate din schimbarea politicilor contabile, influențele rezultate în urma reevaluării activelor, calculului și înregistrării amortizării sau din corectarea erorilor contabile. Situația prezintă în detaliu creșterile și diminuările din timpul anului al fiecărui element al conturilor de capital

Prevederi generale
Consiliul Local Galati, potrivit prevederilor O.M.F.P. nr. 616/2006 pentru aprobarea normelor metodologice privind intocmirea, depunerea, semnarea, componenta si modul de completare a situatiilor financiare trimestriale ale institutiilor publice in anul 2006, stabileste un set de proceduri care cuprind informatii pentru toate operatiunile derulate, pornind de la intocmirea documentelor justificative pana la intocmirea situatiilor financiare trimestriale si anuale.
Aceste proceduri trebuie elaborate de către specialiști în domeniul economic și tehnic, cunoscători ai specificului activității desfășurate și ai strategiei adoptate de instituție.
La elaborarea politicilor contabile trebuie respectate principiile de baza ale contabilității de angajamente:
Politice contabile trebuie elaborate astfel încât să se asigure furnizarea, prin situațiile financiare, a unor informații care trebuie să fie:
a) relevante pentru nevoile utilizatorilor în luarea deciziilor economice;
b) credibile în sensul că:
- reprezintă fidel rezultatul patrimonial și poziția financiară a instituției publice;
- sunt neutre;
- sunt prudente;
- sunt complete sub toate aspectele semnificative.

Modificările politicii contabile sunt permise doar dacă sunt cerute de lege sau au ca rezultat informații mai relevante sau mai credibile referitoare la operațiunile instituției publice. Acest lucru trebuie menționat în notele explicative.
Anexele sunt parte integrantă a situațiilor financiare. Ele conțin: politici contabile și note explicative. Notele explicative furnizează informații suplimentare care nu sunt încorporate în situațiile financiare.

Politici contabile

Anexele la situațiile financiare

Situația modificărilor în structura activelor/capitalurilor

cadru compartimentului financiar contabil desemnate în acest sens de către conducătorul institutului - primarul Municipiului Galați, Actul de numire - dispozitia - întocmit conform modelului din normele metodologice emise în acest sens de către Ministerul Finanțelor publice, cuprinde și limitele de competență în exercitarea acestuia. Persoanele care exercită controlul financiar preventiv sunt altele decât cele care aproba și efectuează operațiunea supusă vizei.

Controlul financiar preventiv are drept scop identificarea proiectelor de operațiuni (denumite în continuare operațiuni) care nu respectă condițiile de legalitate și regularitate și/sau, după caz, de încadrare în limitele și destinația creditelor bugetare și de angajament și prin a căror efectuare s-ar prejudicia patrimoniul public și/sau fondurile publice.

Fac obiectul controlului financiar preventiv operațiunile prevăzute în Cadrul general al proiectelor de operațiuni supuse controlului financiar preventiv aprobat prin ordin de ministru finanțelor publice și vizează, în principal:

- angajamentele legale și angajamentele bugetare;
- descrierea și repartizarea de credite bugetare;
- modificarea repartizării pe trimestre și pe subdiviziuni a clasificății bugetare a creditelor aprobate, inclusiv prin virari de credite;
- ordonanțarea cheltuielilor;
- constituirea veniturilor publice, în privința autorizării și stabilirii titlurilor de încasare;
- concesionarea sau închirierea de bunuri aparținând domeniului public al unităților administrativ-teritoriale;
- vânzarea, gajarea, concesionarea sau închirierea de bunuri aparținând domeniului privat al statului sau al unităților administrativ-teritoriale;
- alte categorii de operațiuni stabilite prin ordin al ministrului finanțelor publice;

Viza de control financiar preventiv se exercită prin semnatura persoanei desemnate și prin aplicarea sigiliului personal, care cuprinde următoarele informații: denumirea entității publice - Consiliul local Galați; mențiunea "vizat pentru control financiar preventiv"; numărul sigiliului (numărul de identificare a titularului acestuia); data acordării vizei (an, luna, zi).

Documentele prezentate la viza de control financiar preventiv se înscriu în Registrul privind operațiunile prezentate la viza de control financiar preventiv, al cărui conținut este aprobat de asemenea prin norme **Termenul** pentru pronunțare (acordarea/refuzul vizei) s-a stabilit, prin dispoziție, de primarul Municipiului Galați în funcție de natura și complexitatea operațiunilor cuprinse în Cadrul specific al operațiunilor supuse controlului preventiv.

Procedura de control

Documentele care privesc operațiuni asupra cărora este obligatorie exercitarea controlului financiar preventiv se transmit persoanelor desemnate cu exercitarea acestuia de către compartimentele de specialitate care inițiază operațiunea.

În efectuarea controlului financiar preventiv de către persoanele desemnate, parcurgerea listei de verificare specifică operațiunii, primită la viza, este obligatorie, dar nu și limitativă.

Dacă prin parcurgerea listei de verificare cel puțin unul dintre elementele verificării formale - completarea documentelor în concordanță cu conținutul acestora, existența semnăturilor persoanelor autorizate din cadrul compartimentelor de specialitate, existența actelor justificative specifice operațiunii prezentate la viza - nu este îndeplinit, atunci operațiunea nu poate fi autorizată. Pentru simplificarea și accelerarea circuitului administrativ, în astfel de situații nu se face consensuarea refuzului de viza, procedându-se la restituirea documentelor către compartimentul care a inițiat operațiunea, indicându-se în scris motivele restituirii.

După efectuarea controlului formal, persoanele desemnate să exercite controlul financiar preventiv înregistrează documentele în Registrul privind operațiunile prezentate la viza de control financiar preventiv și regularității și, după caz, al încadrării în limitele și destinația creditelor bugetare și/sau de angajament.

Dacă necesitățile o impun, în vederea exercitării unui control preventiv cat mai complet, se pot solicita și alte acte justificative, precum și avizul compartimentului de specialitate juridică.

Dacă în urma verificării de fond operațiunea îndeplinește condițiile de legalitate, regularitate și, după caz, de încadrare în limitele și destinația creditelor bugetare și/sau de angajament, se acordă viza prin aplicarea sigiliului și a semnăturii pe exemplarul documentului care se arhivează la entitatea publică.

Prin acordarea vizei se certifică implicit și îndeplinirea condițiilor menționate în listele de verificare. Documentele vizate și actele justificative ce le-au însoțit sunt restituite, compartimentului de specialitate emitent, în vederea continuării circuitului acestora. Refuzul de viza dacă în urma controlului se constată ca cel puțin un element de fond cuprins în lista de verificare nu este îndeplinit, în esență, operațiunea nu îndeplinește condițiile de legalitate, regularitate și, după caz, de încadrare în limitele și destinația creditelor bugetare și/sau de angajament, persoanele desemnate cu exercitarea controlului financiar preventiv conform normelor metodologice, consensuând acest fapt în Registrul privind operațiunile prezentate la viza de control financiar preventiv.

Ordonatorul de credite nu poate încheia nici un angajament legal cu terte persoane fara viza de control financiar preventiv, decat in conditiile autohazate de lege.

Impreuna cu o propunere-de angajare a unei cheltuieli.
Proiectul de angajament legal se prezinta pentru viza de control financiar preventiv

de aderare, etc.

Angajamentul legal la forma unui contract de achizitie publica, contract de prestari servicii, contract pentru executarea de lucrari, comanda ferma, contract de munca, conventie, acte de control, acorduri de imprumut, protocoale/acorduri

Angajamentul legal trebuie sa se prezinte sub forma scrisa si sa fie semnat de ordonatorul de credite.

rezulta sau ar putea rezulta o obligatie pe seama fondurilor publice.

a) Angajamentul legal este o faza in procesul executiei bugetare, reprezentand orice act juridic din care

Angajarea oricarei cheltuieli din fonduri publice imbraca doua forme de angajamente: legale si bugetare.

respectarea dispozitiilor legale.

Ordonatorul de credite are obligatia de a angaja si de a utiliza creditul bugetare numai in limita

prevederilor si potrivit destinatiilor aprobate pentru cheltuieli strict legate de activitatea Consiliului Local Galati si cu

creditelor bugetare aprobate.

Angajarea cheltuielilor bugetare, altele decat cele care privesc actiuni multianuale se face numai in limita

reprezinta limita superioara de angajare.

Cheltuielile de investitii se angajeaza individual in cadrul angajamentelor multianuale, ce

angajament aprobate in buget pentru exercitiul bugetar respectiv.

De asemenea, pentru aceste actiuni ordonatorul de credite incheie angajamente legale in limita creditelor de

bugetare.

Pentru actiunile multianuale se inscriu distinct in buget creditele de angajament si creditele

efectueaza plata, reprezinta limite maxime care nu pot fi depasite.

Sumele aprobate la partea de cheltuieli in buget, in cadrul carora se angajeaza, se ordonanteaza si se

1. Angajarea Cheltuielilor

accest scop.

specialitate ale Consiliului Local Galati. Ordonatorul de credite poate delega aceasta calitate unei persoane imputernicite in

Municipiului Galati, ca ordonator principal de credite si se efectueaza pe baza propunerilor compartimentelor de

Operatiunile specifice angajarii, lichidarii si ordonantarii cheltuielilor sunt in competenta Primarului

autoritate care, potrivit legii, poarta denumirea generica de contabili.

exercitiului bugetar, in limita creditelor bugetare aprobate, iar plata cheltuielilor se efectueaza de persoanele

Ordonatorul de credite este autorizat sa angajeze, sa lichideze si sa ordonanteze cheltuieli pe parcursul

persoanelor care au calitatea de contabili.

Executia bugetara se bazeaza pe principiul separarii atributiilor ordonatorului de credite, de atributiile

efectueaza din fondurile publice, la nivelul Consiliului Local Galati.

au ca obiect stabilirea procedurilor, a persoanelor implicate si a documentelor privind executia cheltuielilor ce se

In vederea respectarii prevederilor mentionate mai sus au fost elaborate norme metodologice proprii, care

respectiv angajarea, lichidarea, ordonantarea si plata cheltuielilor.

Consiliul Local Galati se respecta procedurile privind parcurgerea celor patru faze ale executiei bugetare a cheltuielilor,

raportarea angajamentelor bugetare si legale, aprobate prin Ordinul ministrului finantelor publice nr.1792/2002, la

angajarea, lichidarea, ordonantarea si plata cheltuielilor institutiilor publice precum si organizarea, evidenta si

In baza prevederilor privind finantele publice locale, legea contabilitatii si normele metodologice pentru

raportarea angajamentelor bugetare si legale

1.9. Angajarea, ordonantarea si plata cheltuielilor institutiilor, precum si organizarea, evidenta si

viza si efectuate pe propria raspundere.

Ministerul Finantelor Publice si, dupa caz, organul ierarhic superior al entitatii publice asupra operatiunilor refuzate la

Persoanele desemnate cu exercitarea controlului financiar preventiv vor informa Curtea de Conturi,

controlului delegat.

persoanei care a refuzat viza, compartimentului de audit public intern al entitatii publice, precum si, dupa caz,

un act de decizie interna emis de conducatorul institutiei publice. O copie de pe actul de decizie interna va fi transmisa

Efectuarea pe propria raspundere a operatiunii refuzate la viza de control financiar preventiv se face print-

angajament, operatiunile refuzate la viza se pot efectua pe propria raspundere a conducatorului entitatii publice.

operatiunea. Cu exceptia cazurilor in care refuzul de viza se datoreaza depasirii creditelor bugetare si/sau de

publice, iar celelalte documente se vor restitui, sub semnatura, compartimentelor de specialitate care au initiat

Refuzul de viza, insotit de actele justificative semnificative, va fi adus la cunostinta conducatorului institutiei

sunt indeplinita/ndeplinite.

La refuzul de viza se va anexa si un exemplar al listei de verificare, cu indicarea

elementului/elementelor din aceasta lista a carui/ale caror cerinta/cerinte nu este/ nu

Documentele care atesta bunurile livrate, serviciile prestate si lucrarile executate sunt **Factura fiscala (cod 14-4-10/A)** sau **Factura (cod 14-4-10a/A)** cuprinse in anexa 1A "Catalogul formularilor ilizate, comune pe economie, cu regim special de tiparire, inseriere si numerotare, privind activitatea financiara si contabila", sau alte specialitate, cu exceptia cazurilor in care este necesara lichidarea individuala.

Salariile si indemnizatiile vor fi lichidate in baza statorilor de plata colective, intocmite de compartimentele de dupa caz, existenta unui titlu care sa justifice plata; titlu executiv, acord, etc.

Verificarea existentei obligatiilor de plata se realizeaza prin verificarea documentelor justificative din care sa rezulte pretentia creditorului, precum si realitatea livrarilor de bunuri, prestatii serviciilor, executarii lucrarilor sau, justificative care sa ateste operatiunile respective.

Este faza sau procesul executiei bugetare in care se verifica existenta angajamentelor, se determina sau se verifica realitatea sumei datorate, se verifica conditiile de exigibilitate ale angajamentului legal pe baza documentelor

2. Lichidarea Cheltuiilor

Este faza sau procesul executiei bugetare in care se verifica existenta angajamentelor, se determina sau se verifica realitatea sumei datorate, se verifica conditiile de exigibilitate ale angajamentului legal pe baza documentelor

Accesta cheltuala trebuie sa se raporteze la finele anului curent pe baza datelor din contabilitatea cheltuiilor angajate. Salariile personalului cuprins in statele de functii anexate bugetului aprobat si obligatiile aferente acestora, ajutoarele sociale stabilite conform legilor in vigoare se considera angajamente legale si bugetare de la data de 1 Ianuarie a fiecarui an cu intraga suma a creditelor bugetare aprobate.

In situatia in care se impune majorarea sau diminuarea unor angajamente legale este necesara elaborarea unor propuneri de modificare a angajamentelor legale si bugetare initiale, insotite de memorii justificative.

Orice cheltuala angajata si neplatita pana la data de 31 decembrie a exercitiului bugetar curent se va plati in contul bugetului pe anul urmator din creditele bugetare aprobate in acest scop.

Pe persoana impunita cu exercitarea controlului financiar preventiv poate sa refuze acordarea vizei daca considera ca nu sunt indeplinite conditiile mentionate mai sus.

Dupa avizarea angajamentului bugetar individual sau global de catre persoana impunita sa exercite controlul financiar preventiv, acestea se semneaza de ordonatorul de credite si se transmite compartimentului de contabilitate pentru inregistrare in evidenta cheltuiilor angajate. Creditele bugetare neangajate, precum si creditele bugetare angajate si neutilizate pana la finele exercitiului bugetar sunt anulate de drept.

Orice cheltuala angajata si neplatita pana la data de 31 decembrie a exercitiului bugetar curent se va plati in contul bugetului pe anul urmator din creditele bugetare aprobate in acest scop.

Pe persoana impunita cu exercitarea controlului financiar preventiv poate sa refuze acordarea vizei daca considera ca nu sunt indeplinite conditiile mentionate mai sus.

Dupa avizarea angajamentului bugetar individual sau global de catre persoana impunita sa exercite controlul financiar preventiv, acestea se semneaza de ordonatorul de credite si se transmite compartimentului de contabilitate pentru inregistrare in evidenta cheltuiilor angajate. Creditele bugetare neangajate, precum si creditele bugetare angajate si neutilizate pana la finele exercitiului bugetar sunt anulate de drept.

Orice cheltuala angajata si neplatita pana la data de 31 decembrie a exercitiului bugetar curent se va plati in contul bugetului pe anul urmator din creditele bugetare aprobate in acest scop.

Pe persoana impunita cu exercitarea controlului financiar preventiv poate sa refuze acordarea vizei daca considera ca nu sunt indeplinite conditiile mentionate mai sus.

Dupa avizarea angajamentului bugetar individual sau global de catre persoana impunita sa exercite controlul financiar preventiv, acestea se semneaza de ordonatorul de credite si se transmite compartimentului de contabilitate pentru inregistrare in evidenta cheltuiilor angajate. Creditele bugetare neangajate, precum si creditele bugetare angajate si neutilizate pana la finele exercitiului bugetar sunt anulate de drept.

Orice cheltuala angajata si neplatita pana la data de 31 decembrie a exercitiului bugetar curent se va plati in contul bugetului pe anul urmator din creditele bugetare aprobate in acest scop.

Pe persoana impunita cu exercitarea controlului financiar preventiv poate sa refuze acordarea vizei daca considera ca nu sunt indeplinite conditiile mentionate mai sus.

Dupa avizarea angajamentului bugetar individual sau global de catre persoana impunita sa exercite controlul financiar preventiv, acestea se semneaza de ordonatorul de credite si se transmite compartimentului de contabilitate pentru inregistrare in evidenta cheltuiilor angajate. Creditele bugetare neangajate, precum si creditele bugetare angajate si neutilizate pana la finele exercitiului bugetar sunt anulate de drept.

Orice cheltuala angajata si neplatita pana la data de 31 decembrie a exercitiului bugetar curent se va plati in contul bugetului pe anul urmator din creditele bugetare aprobate in acest scop.

Pe persoana impunita cu exercitarea controlului financiar preventiv poate sa refuze acordarea vizei daca considera ca nu sunt indeplinite conditiile mentionate mai sus.

Dupa avizarea angajamentului bugetar individual sau global de catre persoana impunita sa exercite controlul financiar preventiv, acestea se semneaza de ordonatorul de credite si se transmite compartimentului de contabilitate pentru inregistrare in evidenta cheltuiilor angajate. Creditele bugetare neangajate, precum si creditele bugetare angajate si neutilizate pana la finele exercitiului bugetar sunt anulate de drept.

Orice cheltuala angajata si neplatita pana la data de 31 decembrie a exercitiului bugetar curent se va plati in contul bugetului pe anul urmator din creditele bugetare aprobate in acest scop.

Pe persoana impunita cu exercitarea controlului financiar preventiv poate sa refuze acordarea vizei daca considera ca nu sunt indeplinite conditiile mentionate mai sus.

Dupa avizarea angajamentului bugetar individual sau global de catre persoana impunita sa exercite controlul financiar preventiv, acestea se semneaza de ordonatorul de credite si se transmite compartimentului de contabilitate pentru inregistrare in evidenta cheltuiilor angajate. Creditele bugetare neangajate, precum si creditele bugetare angajate si neutilizate pana la finele exercitiului bugetar sunt anulate de drept.

Orice cheltuala angajata si neplatita pana la data de 31 decembrie a exercitiului bugetar curent se va plati in contul bugetului pe anul urmator din creditele bugetare aprobate in acest scop.

Pe persoana impunita cu exercitarea controlului financiar preventiv poate sa refuze acordarea vizei daca considera ca nu sunt indeplinite conditiile mentionate mai sus.

Dupa avizarea angajamentului bugetar individual sau global de catre persoana impunita sa exercite controlul financiar preventiv, acestea se semneaza de ordonatorul de credite si se transmite compartimentului de contabilitate pentru inregistrare in evidenta cheltuiilor angajate. Creditele bugetare neangajate, precum si creditele bugetare angajate si neutilizate pana la finele exercitiului bugetar sunt anulate de drept.

Este faza finala a executiei bugetare prin care Consiliul Local Galati este eliberat de obligatiile fata de tertii creditor. Plata cheltuielilor se efectueaza de persoanele autorizate care, potrivit legii, poarta denumirea generica de contabil, in limita creditelor bugetare si destinarilor aprobate in conditiile dispozitiilor legale, prin Trezoreria Municipiului Galati

Plata cheltuielilor este asigurata de seful compartimentului financiar-contabil, in limita creditelor bugetare deschise si neutilizate sau disponibile in conturi, dupa caz.

Ordinile de plata se emit pe numele fiecarui creditor. Acestea vor fi date si vor avea inscise in spatiul rezervat obiectului platii si subdiviziunea bugetului aprobat de la care se face plata. Ordinele de plata se inscriu intr-un **registru distinct**, vor purta numar de ordine unic, incepand cu nr. 1 in ordine crescatoare pentru fiecare ordonator de credite si pentru fiecare exercitiu bugetar. **Un ordin de plata nu poate cuprinde plati referitoare la mai multe subdivizuni ale bugetului aprobat.** Se vor lua masurile pentru reducerea la maxim a platilor in numerar, efectuand prin casieria Consiliului Local Galati **numai acele cheltuieli de volum redus care nu sejustifica**

4. Plata Cheltuielilor

Este faza in procesul executiei bugetare in care se confirma ca livrarile de bunuri au fost efectuate sau alte obligatii certe si o suma datorata, exigibila la o anumita data si in acest caz ordonatorul de credite bugetare poate emite "Ordonantarea de plata" pentru efectuarea platii.

Ordonantarea de plata este documentul intern prin care ordonatorul principal de credite da dispozitie conducatorului compartimentului financiar-contabil sa intocmeasca instrumentele de plata a cheltuielilor, Ordonantarea de plata este data si semnata de ordonatorul de credite sau de persoana delegata cu aceste atribuții.

Ordonantarea de plata va fi insotita de documentele justificative in original si va purta viza persoanelor autorizate din compartimentele de specialitate, care sa confirme corectitudinea sumelor de plata, livrarea si receptionarea bunurilor, executarea lucrarilor si prestarea serviciilor, existente unui alt titlu care sa justifice plata, precum si, dupa caz, inregistrarea bunurilor in gestiune si contabilitate.

Facturile in original sau alte documente intocmite in vederea platii cheltuielilor vor purta obligatoriu numarul, data notei contabile si semnatura persoanei care a inregistrat in contabilitate lichidarea cheltuielilor. In cazul unor cazuri exceptionale, cand nu este posibila prezentarea documentelor justificative in original vor fi acceptate si copii ale documentelor, certificate pentru conformitate cu originalul de catre ordonatorul de credite sau de persoana delegata cu aceste atribuții.

Inainte de a fi transmisa compartimentului financiar-contabil pentru plata, ordonantarea de plata se transmite pentru avizare persoanei imputernicite cu exercitarea controlului financiar preventiv. In cazul in care ordonantarea la plata nu se avizeaza, se aplica prevederile pct. 1 "Angajarea cheltuielilor".

Nici o ordonantare de plata nu poate fi prezentata spre semnare ordonatorului de credite decat dupa ce a fost acordata viza de control financiar preventiv. Dupa aprobare ordonantarea de plata impreuna cu toate documentele justificative in original se inaintea conducatorului compartimentului financiar-contabil pentru plata.

Primele trei faze ale procesului executiei bugetare a cheltuielilor se realizeaza in cadrul Consiliului Local Galati, raspunderea pentru angajarea, lichidarea si ordonantarea cheltuielilor revenindu-i ordonatorului de credite bugetare sau persoanei imputernicite sa exercite aceasta calitate prin delegare.

3. Ordonantarea cheltuielilor

Este faza in procesul executiei bugetare in care se confirma ca livrarile de bunuri au fost efectuate sau alte obligatii certe si o suma datorata, exigibila la o anumita data si in acest caz ordonatorul de credite bugetare poate emite "Ordonantarea de plata" pentru efectuarea platii.

Ordonantarea de plata este documentul intern prin care ordonatorul principal de credite da dispozitie conducatorului compartimentului financiar-contabil sa intocmeasca instrumentele de plata a cheltuielilor, Ordonantarea de plata este data si semnata de ordonatorul de credite sau de persoana delegata cu aceste atribuții.

Ordonantarea de plata va fi insotita de documentele justificative in original si va purta viza persoanelor autorizate din compartimentele de specialitate, care sa confirme corectitudinea sumelor de plata, livrarea si receptionarea bunurilor, executarea lucrarilor si prestarea serviciilor, existente unui alt titlu care sa justifice plata, precum si, dupa caz, inregistrarea bunurilor in gestiune si contabilitate.

Facturile in original sau alte documente intocmite in vederea platii cheltuielilor vor purta obligatoriu numarul, data notei contabile si semnatura persoanei care a inregistrat in contabilitate lichidarea cheltuielilor. In cazul unor cazuri exceptionale, cand nu este posibila prezentarea documentelor justificative in original vor fi acceptate si copii ale documentelor, certificate pentru conformitate cu originalul de catre ordonatorul de credite sau de persoana delegata cu aceste atribuții.

Inainte de a fi transmisa compartimentului financiar-contabil pentru plata, ordonantarea de plata se transmite pentru avizare persoanei imputernicite cu exercitarea controlului financiar preventiv. In cazul in care ordonantarea la plata nu se avizeaza, se aplica prevederile pct. 1 "Angajarea cheltuielilor".

Nici o ordonantare de plata nu poate fi prezentata spre semnare ordonatorului de credite decat dupa ce a fost acordata viza de control financiar preventiv. Dupa aprobare ordonantarea de plata impreuna cu toate documentele justificative in original se inaintea conducatorului compartimentului financiar-contabil pentru plata.

Primele trei faze ale procesului executiei bugetare a cheltuielilor se realizeaza in cadrul Consiliului Local Galati, raspunderea pentru angajarea, lichidarea si ordonantarea cheltuielilor revenindu-i ordonatorului de credite bugetare sau persoanei imputernicite sa exercite aceasta calitate prin delegare.

formulare ori documente cu regim special, aprobate potrivit legii.

Determinarea sau verificarea existentei sumei datorate creditorului se efectueaza de catre persoana imputernicita de ordonatorul de credite pe baza datelor inscise in factura si documentele intocmite de comisia de receptie constituita conform legii (Proces verbal de receptie - cod 14-2-5, in cazul mijloacelor fixe, Nota de receptie si constatare de diferente - cod 14-3-1A, in cazul bunurilor materiale, altele decat mijloacele fixe).

Documentele care atesta bunurile livrate, serviciile prestate si lucrarile executate sau din care reies obligatii de plata certe se vizeaza pentru "Bun de plata" de ordonatorul de credite sau de persoana delegata cu aceste atribuții, prin care se confirma:

- bunurile furnizate au fost receptionate, cu specificarea datei si a locului primirii;
- lucrarile au fost executate si serviciile prestate;
- bunurile furnizate au fost inregistrate in gestiune si in contabilitate, cu specificarea gestiunii si a notei contabile de inregistrare;
- alte conditii prevazute de lege sunt indeplinite.

Prin acordarea semnaturii si mentiunii "Bun de plata" pe factura, se atesta ca serviciul a fost efectuat corespunzator de catre furnizor si ca toate pozitiile din factura au fost verificate. Persoana imputernicita sa efectueze lichidarea cheltuielilor verifica personal documentele justificative si confirma pe propria raspundere ca aceasta verificare a fost realizata.

Documentele care atesta parcurgerea fazei de lichidare a cheltuielilor stau la baza inregistrarii in contabilitatea Consiliului Local Galati, pentru reflectarea serviciului efectuat si a obligatiei de plata fata de tertii creditor.

5. Organizarea, evidența și raportarea angajamentelor bugetare și legale

Conform prevederilor legale Consiliul Local Galati are obligatia sa organizeze evidenta angajamentelor bugetare si legale, precum si raportarea acestora.

1.10. Sistemul informatic utilizat in cadrul compartimentului financiar- contabil.

Sistemul de prelucrare automatata a datelor privind inregistrarea operatiunilor financiar contabile si a executiei bugetare denumite in cadrul Consiliului Local Galati asigura conditiile necesare efeduanii controlului legal intern si extern. Sistemele de prelucrare automatata a informatiilor privind operatiunile mentionate mai sus indeplinesc urmatoarele conditii minime:

- asigura concordanta stricta a rezultatelor prelucrarilor informatice cu prevederile actelor normative care le reglementeaza; predezaa tipul de suport care asigura prelucrarea datelor in conditii de siguranta; predezaa cu daritate sursa, continutul si apartenenta fiecarei date. Programul informatic utilizat la compartimentul financiar contabil denumit "Buget" este complex, asigurand:

- efectuarea inregistrarii contabile (zilnice), conform documentelor justificative;
- Intocmirea balantelor contabile lunare de verificare;
- Intocmirea fiselor de cont (sintetice si analitice) pentru operatiuni diverse;
- Intocmirea balantelor analitice pentru materiale si obiecte de inventar;
- Intocmirea registru-lunaj;
- executia bugetara conform clasificatiei indicatorilor privind finantele publice aprobata de Ordinul

• ministriului finantelor publice nr. 1954/2005;

• angajarea, lichidarea, ordonantarea si plata cheltuielilor, precum si organizarea, evidenta si raportarea

• angajamentelor bugetare si legale, conform normelor metodologice aprobate prin Ordinul ministrului

• finantelor publice nr. 1792/2002 si modificarile;

• evidenta analitica a documentelor supuse vizei C.F.P.

• Situatiile financiare trimestriale si anuale (inclusiv anexele);

II. Principiile contabilitatii de angajamente, aplicate in institutie

intra in stare de desfiintare sau reducere semnificativa a activitatii. Daca ordonatorii de credite au luat cunostinta de unele elemente de nesiguranta legate de anumite evenimente care pot duce la incapacitatea acesteia de a-si continua activitatea, aceste elemente trebuie prezentate in notele explicative.

Principiul permanentei metodelor - Metodele de evaluare trebuie aplicate in mod consecvent de la un exercitiu financiar la altul.

Principiul prudentiei - Evaluarea trebuie facuta pe o baza prudenta si in special:

- trebuie sa se tina cont de toate angajamentele aparute in cursul exercitiului financiar curent sau al unui exercitiu precedent, chiar daca acestea devin evidente numai intre data bilanșului și data depunerii acestuia;

- trebuie sa se tina cont de toate tranzactiile și evenimentele se produc și nu pe masura ce numarul sau echivalentul sau este incasat sau platit și sunt inregistrate in evidentele contabile și raportate in situatiile financiare ale perioadelor de raportare.

recunoscuta atunci când tranzactiile și evenimentele sunt recunoscute pe baza de independente exercitiului potrivit caruia toate veniturile și toate cheltuielile se raporteaza la exercitiul la care se refera, fara a se tine seama de data incasarii veniturilor, respectiv data plății cheltuielilor.

Principiul evaluării separate a elementelor de activ și de datorii - Componentele elementelor de

activ sau de datorii trebuie evaluate separat.

Principiul intangibilitatii - Bilanșul de deschidere pentru fiecare exercitiu financiar trebuie sa corespunda cu bilanșul de inchidere al exercitiului financiar precedent.

Principiul necompensarii - Orice compensare între elementele de activ și de datorii sau între elementele de venituri și cheltuieli este interzisă, cu excepția compensării între active și datorii permise de reglementările legale, numai după inregistrarea in contabilitate a veniturilor și cheltuielilor la valoarea integrala.

Principiul comparabilitatii informatiilor - Elementele prezentate trebuie sa dea posibilitatea comparării in timp a informatiilor.

Principiul materialitatii (pragului de semnificatie) - Orice element care are o valoare semnificativa trebuie prezentat distinct in cadrul situatiilor financiare iar elementele cu valori neseemnificative dar care au aceeași natura sau au functii similare trebuie insusmate și prezentate într-o poziție globala. Un element patrimonial este

considerat semnificativ dacă omiterea sa ar influenta in mod vadit decizia utilizatorilor situatiilor financiare.

Principiul prevalentei economice asupra juridicului (realității asupra aparentei) - Informatiile contabile prezentate in situatiile financiare trebuie sa fie credibile, sa respecte realitatea economica a evenimentelor sau

transacțiilor, nu numai forma lor juridică. Abaterile de la principiile generale prezentate mai sus pot fi efectuate în cazuri excepționale. Astfel de abateri trebuie prezentate în notele explicative, precum și motivele care le-au determinat, împreună cu o evaluare a efectului acestora asupra valorii activelor, datorilor, poziției financiare și a rezultatului patrimonial.

III. Metode de evaluare a activelor fixe și circulante, utilizate în instituție

Reguli generale de evaluare

a) Evaluarea la data intrării în instituție

La data intrării în patrimoniu bunurile se evaluează și se înregistrează în contabilitate la valoarea de intrare, denumita **valoare contabilă (costul istoric)**, care se stabilește astfel:

- la **cost de achiziție** - pentru bunurile procurate cu titlu oneros;

- la **cost de producție** - pentru bunurile produse în instituție;

- la **valoarea justă** - pentru bunurile obținute cu titlu gratuit.

Costul de achiziție al bunurilor cuprinde: prețul de cumpărare, taxele de import și alte taxe (cu excepția acelor pe care instituția publică le poate recupera de la autoritățile fiscale), cheltuielile de transport, manipulare și alte cheltuieli care pot fi atribuite direct achiziției bunurilor respective.

Reduceri comerciale acordate de furnizor nu fac parte din costul de achiziție.

Costul de producție al unui bun cuprinde: costul de achiziție al materialelor prime și materialelor consumabile și cheltuielile de producție direct atribuite bunului.

Costul de producție sau de prelucrare al **stocurilor**, precum și costul de producție al activelor fixe cuprind cheltuielile directe aferente producției, și anume: materialele directe, energie consumată în scopuri tehnologice, manopera directă și alte cheltuieli directe de producție, precum și cota cheltuielilor indirecte de **producție** alocată în mod rațional ca fiind legată de fabricația acestora.

Următoarele elemente reprezentă exemple de costuri care nu trebuie incluse în costul stocurilor, ci sunt recunoscute drept cheltuieli ale perioadei în care au survenit:

- pierderile de materiale, manopera sau alte costuri de producție înregistrate peste limite normale admise;

- cheltuielile de depozitare, cu excepția cazurilor în care aceste costuri sunt necesare în procesul de producție;

- regiiile (cheltuielile) generale de administrație care nu participă la aducerea stocurilor în forma și locul final;

- costurile de desfacere.

Prin activ cu ciclu lung de fabricație se înțelege un activ care solicită în mod necesar o perioadă substanțială de timp pentru a fi gata în vederea utilizării sau pentru vânzare.

Valoarea justă a unui bun reprezintă suma pentru care un activ ar putea fi schimbat de buna voie între două părți aflate în cunoștința de cauză, în cadrul unei tranzacții cu prețuri determinat obiectiv.

Pentru bunurile care au valoare de piață, valoarea justă este identică cu valoarea de piață.

b) Evaluarea cu ocazia inventarierii

Evaluarea elementelor de activ și pasiv cu ocazia inventarierii se face la valoarea actuală a fiecărui element, denumită valoare de inventar, stabilită în funcție de utilitatea bunului, starea acestuia și prețul pieței, conform normelor emise în acest scop de Ministerul Finanțelor Publice.

c) Evaluarea la încheierea exercițiului financiar

La încheierea exercițiului financiar, elementele de activ și de pasiv de natura datorilor se evaluează și se reflectă în situațiile financiare anuale la valoarea de intrare, pusă de acord cu rezultatele inventarierii. În acest scop, valoarea de intrare se compară cu valoarea stabilită pe baza inventarierii, respectiv valoarea de inventar. În acest caz, se vor avea în vedere printre altele:

- pentru elementele de activ, diferențele constatate în minus între valoarea de inventar și valoarea contabilă netă se înregistrează în contabilitate pe seama unei ajustări pentru depreciere sau pierdere de valoare, atunci când deprecierea este temporară, aceste elemente menținându-se, la valoarea lor de intrare.

Prin valoare contabilă netă se înțelege valoarea de intrare, mai puțin amortizarea și ajustările pentru depreciere sau pierdere de valoare, cumulate.

- pentru elementele de pasiv de natura datorilor, diferențele constatate în plus între valoarea de inventar și

d) Evaluarea la data ieșirii din unitate

La data ieșirii din instituție sau la dataea în consum, bunurile se evaluează și se scad din gestiune la valoarea lor de intrare.

IV. Reevaluarea activelor fixe

Reevaluarea se efectuează în baza unor reglementări legale sau de către evaluatori autorizați. Rezultatele reevaluarii se înregistrează în contabilitate. Reevaluarea tuturor activelor fixe la Consiliul Local Galați s-a efectuat în anul 2009 conform prevederilor OG nr.81/2003 privind reevaluarea și amortizarea activelor fixe aflate în patrimoniul instituțiilor publice și OMF nr. 835/2008 pentru aprobarea Normelor metodologice privind reevaluarea și amortizarea activelor fixe aflate în patrimoniul instituțiilor publice și al persoanelor juridice fără scop lucrativ.

S-au mai reevaluat cu evaluatori autorizați bunuri în vederea înregistrării în contabilitate, respectiv terenuri, clădiri. La sfârșitul anului 2009 a avut loc reevaluarea bunurilor date în concesiune la societățile Apaterm, Apa Canal și Administrația Piețelor în condițiile OMF nr. 835/2008, valoarea reeștă din reevaluare a fost luată în considerare la întocmirea situațiilor financiar contabile la 31.12.2009;

V. Amortizarea activelor fixe

Valoarea amortizabilă reprezintă valoarea contabilă a activului fix corporal ce trebuie înregistrată în mod

sistematic pe parcursul duratei de viață utile.

Consiliul Local Galati amortizează activelor fixe corporale și necorporale din domeniul privat al județului, activele fixe din domeniul public al județului și terenurile nefiind supuse amortizării, conform prevederilor Ordonanței

Guvernului nr. 81/2003, utilizând metoda amortizării liniare (contul 281).

Amortizarea se înregistrează lunar, începând cu luna următoare recepției sau punerii în funcțiune, după caz, a activului. Amortizarea anuală se calculează prin aplicarea cotei de amortizare la valoarea de intrare a activelor fixe

corporale.

Cota de amortizare se determină ca raport între 100 și durata normală de utilizare prevăzută în Catalogul

privind duratele normale de utilizare care se aproba prin hotărâre a Guvernului.

Amortizarea activelor fixe corporale date cu chirie, în concesiune sau în folosință gratuită, se calculează de

către instituțiile publice care le au în patrimoniul. Activele fixe corporale aflate în patrimoniul consiliului județean se

amortizează pe o durată normală de funcționare cuprinsă în cadrul unei plaje de ani (durata minimă și maximă),

existând posibilitatea alegerii numărului de ani de amortizare în cadrul acestor durate. Astfel stabilită, durata normală

de funcționare a activului fix rămâne neschimbată până la recuperarea integrală a valorii de intrare a acestuia.

În cazul nerecuperării integrale, pe calea amortizării, a valorii contabile a activelor fixe corporale scoase din

funcțiune, valoarea rămasă neamortizată se include în cheltuielile instituției, integral, la momentul scoaterii din

funcțiune.

VI. Politica de împrumuturi

Aprobarea împrumuturilor

Consiliul Local Galati poate aproba contractarea sau garantarea de împrumuturi interne ori externe pe termen

scurt, mediu și lung, pentru realizarea de investiții publice de interes local, precum și pentru refinanțarea datoriei

publice locale în condițiile respectării prevederilor privind finanțele publice locale, OUG 64 din 27 iunie 2007 privind

datoria publică locală și normele de aplicare a acesteia.

Consiliul Local Galati hotărăște, la propunerea ordonatorului principal de credite, contractarea sau garantarea

de împrumuturi, cu votul a cel puțin jumătate plus unu din numărul consilierilor în funcție.

Contractarea sau garantarea împrumuturilor se face în condițiile alin. (1), potrivit legii, numai cu avizul

comisiei de autorizare a împrumuturilor locale.

Componenta și funcționarea comisiei de autorizare a împrumuturilor locale se aproba prin hotărâre a

Guvernului.

Consiliul Local Galati poate beneficia și de împrumuturi externe contractate sau garantate de stat, în condițiile

legii. Datoria publică locală reprezintă o obligație generală care trebuie rambursată, conform acordurilor încheiate,

Instrumentele datoriei publice locale sunt:

a) titluri de valoare;

b) împrumuturi de la băncile comerciale sau de la alte instituții de credit;

c) credite furnizor;

d) leasing financiar;

e) garanție locală.

Avizarea de către autoritățile administrației publice locale a biletelor la ordin emise de operatorii economici și

serviciile publice din subordinea acestora reprezintă datorie publică locală.

Emiterea și lansarea titlurilor de valoare se pot face direct de către autoritățile administrației publice locale sau

prin intermediul unor agenții ori al altor instituții specializate.

Valoarea totală a datoriei contractate de autoritatea administrației publice locale va fi înscrisă în registrul de

evidență a datoriei publice locale al acestei autorități și se raportează anual prin situațiile financiare.

Registrul de evidență a datoriei publice locale va include informații care sa specifice suma totală a datorilor

autorităților administrației publice locale, precum și detalierea datorilor și alte informații stabilite prin norme

metodologice privind registrul de evidență a datoriei publice locale, emise de Ministerul Finanțelor Publice.

Valoarea totală a garanțiilor emise de autoritatea administrației publice locale se înregistrează în registrul de evidență a

garanțiilor locale al acestei autorități și se raportează anual prin situațiile financiare.

Registrul de evidență a garanțiilor locale cuprinde informații care sa specifice suma totală a garanțiilor emise de

autoritatea administrației publice locale, precum și detalierea garanțiilor și alte informații stabilite prin norme

Contabilitatea se tine in moneda romana si in moneda nationala. Contabilitatea operatiunilor efectuate in valuta se tine atat in moneda nationala, cat si in valuta. Operatiunile privind incasarea si platile in valuta se inregistreaza in contabilitate la cursul zilei, comunicat de banca Nationala a Romaniei.

Inregistrarea in contabilitatea institutiei a operatiunilor privind contributia finandarea nerambursabila a Comunitatii Europene se efectueaza in EURO si in lei, la cursul INFO-euro. Cursul INFO-euro reprezinta rata de schimb

VII. Evaluarea disponibilitatilor, creantelor si datorilor in valuta

generale ale finantelor publice sunt autorizate sa execute contul unitatii administrative-teritoriale in cauza.

(4) in situatia in care imprumutul preazut la alin. (1) nu a fost restituit pana la 31 decembrie, directiile datorii publice locale;

veniturile estimate a fi incasate in anul bugetar respectiv, in conditiile respectării garanțării, prin venituri, a celorlalte

(3) Rambursarea fondurilor imprumutate conform prevederilor prezentului articol va fi garantată cu:

decat fondurile pe care le pot rambursa pe durata aceluasi an bugetar;

b) in conditiile prevederilor lit. a), autoritățile administrative publice locale nu pot angaja imprumuturi mai mari

imprumutul;

a) nu va depași 5% din totalul veniturilor estimate a fi incasate pe durata anului bugetar in care se face

prevederilor alin. (1), este supusa umbratoarelor limite:

Valoarea totala a imprumutului care poate fi angajat de autoritățile administrative publice județene, potrivit

Publice din disponibilitățile contului curent general al Trezoreriei Statului, numai după utilizarea fondului de rulment.

in situatia in care, pe parcursul executiei, apar goluri temporare de casa ca urmare a decalajului dintre

veniturile si cheltuielile bugetului local, acestea pot fi acoperite prin imprumuturi acordate de Ministerul Finantelor

si cheltuielile bugetului local, acestea pot fi acoperite prin imprumuturi acordate de Ministerul Finantelor

Imprumuturi din contul curent general al Trezoreriei Statului

ca fiind pe deplin autorizate si vor constitui obligatii care pot fi impuse bugetelor locale respective.

Toate acordurile de imprumut sau de garantare incheiate potrivit prevederilor prezentei legi vor fi considerate

in conditiile prevederilor prezentei legi.

teritoriale se prevad in bugetul local sau, după caz, se pot contracta noi imprumuturi pentru achitarea ratelor scadente,

Ratele scadente aferente imprumuturilor, dobânzile și comisioanele datorate de unitățile administrative-

Nationala a Romaniei la data efectuării calculului.

acestei limite, imprumuturile acordate in valuta vor fi luate in calcul la valoarea cursului de schimb comunicat de Banca

dobânzii se va efectua **calculul** folosind rata dobânzii valabile la data întocmirii documentației. In scopul calculării

in scopul calculării acestei limite, pentru imprumuturile contractate și/sau garantate cu o rata variabila a

limite de 30% din totalul veniturilor preazute.

aferente acestora, inclusiv ale imprumutului care urmează sa fie contractat și/sau garantat in anul respectiv, depășeste

datorilor anuale reprezentând ratele scadente la imprumuturile contractate și/sau garantate, dobânzile și comisioanele

Consiliul Local Galati se interzice accesul la imprumuturi sau sa garanteze orice fel de imprumut, dacă totalul

administrației publice locale și la imprumutator.

Documentul prin care se incheie acordul de garantare prin venituri trebuie inregistrat la autoritățile

dacă aceste terțe părți cunosc sau nu cunosc acordul de garantare.

cu prioritate fata de orice revendicari ale unor terți către autoritatea administrativa publice locale respective, indiferent

garanție și care sunt incasate la bugetul local vor fi supuse condițiilor acordului de garantare respectiv, care se va aplica

garantare prin venituri devine valabila și se aplica din momentul acordării garanției; veniturile care se **constituie** in

imprumuturile contractate de consiliul județean, pot fi garantate de către acesta prin veniturile proprii. Orice

Condiții pentru contractarea sau garantarea de imprumuturi

Contractarea de imprumuturi pentru refinanțarea datoriei publice locale directe.

precum și din sumele obținute din contractarea de imprumuturi pentru refinanțarea datoriei publice locale directe.

bugetul local și din bugetele beneficiarilor de imprumuturi garantate de autoritățile administrative publice locale,

Serviciul datoriei publice locale nu reprezintă obligații sau răspunderi ale Guvernului și va fi plătit din

României pentru ultima zi din perioada la care se face raportarea.

nacionala, este calculată in moneda nationala, utilizându-se cursul de schimb valutar comunicat de Banca Nationala a

in scopul evaluării **datoriei** publice locale, orice obligație de plata, exprimată in alta moneda decât cea

a datelor privind datoria publica locala se efectuează lunar, in termen de 15 zile de la sfârșitul perioadei de raportare.

Pe perioada utilizării și rambursării imprumutului contractat/garantat, raportarea la Ministerul Finantelor Publice

respectarea clauzelor contractuale.

b) actul **aditional** la contractul/acordul de imprumut/garantare, dacă au fost aduse modificări la acesta, cu

a) contractarea/garantarea imprumutului;

respectiv, copii de pe fiecare document primar, care atesta, după caz:

Dupa contractarea și/sau garantarea de imprumuturi interne și/sau externe, Consiliul Local Galati are

obligatia de a transmite Ministerului Finantelor Publice, in termen de 10 zile de la data intrării in vigoare a contractului

metodologice privind registrul de evidenta a garanțiilor locale, emise de Ministerul Finantelor Publice.

Elementele monetare exprimate în valută (disponibilități și alte elemente asimilate, cum sunt acreditivele și depozitele bancare, creanțe și datorii în valută) trebuie evaluate și raportate utilizând cursul de schimb comunicat de Banca Națională a României, valabil la data încheierii exercițiului financiar. Diferențele de curs valutar, favorabile sau nefavorabile, între cursul de la data înregistrării creanțelor sau datorilor în valută sau cursul la care au fost raportate în situațiile financiare anterioare și cursul de schimb de la data încheierii exercițiului financiar, se înregistrează la veniturile sau la cheltuielile financiare, după caz.

Pentru creanțele și datorile, exprimate în lei, a căror decontare se face în funcție de cursul unei valute, eventualele diferențe favorabile sau nefavorabile, care rezultă din evaluarea acestora se înregistrează la veniturile sau cheltuielile financiare.

Elementele nemonetonare achiziționate cu plata în valută și înregistrate la costul istoric (active fixe, stocuri) trebuie raportate utilizând cursul de schimb de la data efectuării tranzacției.

Elementele nemonetonare achiziționate cu plata în valută și înregistrate la valoarea justă trebuie raportate utilizând cursul de schimb existent la data determinării valorilor respective. Prin elemente monetare se înțelege disponibilitățile bănești, și activele/datoriile de primit/de plătit în sume fixe sau determinabile.

VIII. Inventarierea anuală a elementelor de activ și pasiv

În temeiul prevederilor Legii nr. 82/1991, republicată, cu modificările și completările ulterioare și Ordinului nr. 2861 din 9 octombrie 2009 pentru aprobarea Normelor privind organizarea și efectuarea inventariilor elementelor de activ și de pasiv, Consiliul Local Galati are obligația să efectueze inventarierea generală a elementelor de activ și de pasiv deținute cel puțin o dată pe an, precum și în următoarele situații:

- la cererea organelor de control, cu prilejul efectuării controlului, sau a altor organe prevăzute de lege;
- ori de câte ori sunt indicii ca există lipsuri sau plusuri în gestiune, care nu pot fi stabilite cert decât prin inventariere;
- ori de câte ori intervine o predare-primire de gestiune;
- cu prilejul reorganizării gestiunii;
- ca urmare a calamităților naturale sau a unor cazuri de forță majoră;
- în alte cazuri prevăzute de lege.

În cazul în care, în situațiile enumerate mai sus, sunt inventariate toate elementele de activ dintr-o gestiune, aceasta poate ține loc de inventariere anuală, cu aprobarea ordonatorului de credite sau a persoanei care are obligația gestionării elementelor de activ și de pasiv.

În situația inventării unor gestiuni pe parcursul anului, în registru-inventar se va cuprinde valoarea stocurilor factice inventariate și înscrise în listele de inventariere actualizate cu intrările și ieșirile din perioada cuprinsă între data inventării și data încheierii exercițiului financiar.

Răspunderea pentru buna organizare a lucrărilor de inventariere, potrivit prevederilor Legii nr. 82/1991, republicată, cu modificările și completările ulterioare, și în conformitate cu reglementările contabile aplicabile, revine ordonatorului de credite sau altei persoane care are obligația gestionării elementelor de activ și de pasiv și care elaborează și transmite comisiilor de inventariere proceduri scrise adaptate la specificul unității.

Inventarierea elementelor de activ și de pasiv se efectuează de către comisiile de inventariere, formate din cel puțin două persoane, numite prin decizie scrisă. În decizia de numire se menționează în mod obligatoriu componenta comisiei, numele responsabilului comisiei, moduli de efectuare a inventării, gestiunea supusă inventării, data de începere și de terminare a operațiunilor.

Comisiile de inventariere sunt coordonate, acolo unde este cazul, de către o comisie centrală, numită, de asemenea, prin decizie scrisă, emisă de persoanele autorizate prevăzute mai sus, care are ca sarcină să organizeze, să instmiască, să supravegheze și să controleze modul de efectuare a operațiunilor de inventariere.

Comisia de inventariere răspunde de efectuarea tuturor lucrărilor de inventariere, potrivit prevederilor legale. Pentru desăgurarea în bune condiții a operațiunilor de inventariere, în comisiile vor fi numite persoane cu pregătire corespunzătoare economică și tehnică, care să asigure efectuarea corectă și la timp a inventării elementelor de activ și de pasiv, inclusiv evaluarea lor conform reglementărilor contabile aplicabile.

Propunerile cuprinse în procesul-verbal al comisiei de inventariere se prezintă, în termen de 3 zile de la data încheierii operațiunilor de inventariere, conducătorului unității. Acesta, cu avizul conducătorului compartimentului financiar-contabil și al conducătorului compartimentului juridic, decide, în termen de cel mult 5 zile de la primirea procesului-verbal, asupra soluțiilor propunerilor făcute, cu respectarea dispozițiilor legale.

Rezultatele inventării se stabilesc prin compararea sumelor constatate faptic și înscrise în listele de inventariere cu cele din evidența tehnico-operativă (fisele de magazie) și din contabilitate și trebuie înregistrate, în conformitate cu reglementările contabile aplicabile, în evidența tehnico-operativă în termen de cel mult 3 zile de la data aprobării procesului-verbal de inventariere de către ordonatorul de credite.

Pe baza registrului-inventar și a bilanșului de verificare întocmit la 31 decembrie se întocmește bilanșul care face parte din situațiile financiare anuale, ale cărui posturi, în conformitate cu prevederile Legii nr. 82/1991, republicată, cu modificările și completările ulterioare, și ale reglementărilor contabile aplicabile, trebuie să corespundă


Ec. Campeanu Rodica

Director financiar contabil,


Stadoleanu Daniel
Director General Buget Finante

Consiliul Local Galati ca si unitate patrimoniala are obligatia pastrarii in arhiva lor a registrelor de contabilitate, documentelor justificative, care stau la baza inregistrarii in contabilitate. Termenul de pastrare a documentelor justificative si contabile este conform legii contabilitatii, respectiv de 10 ani cu incepere de la data incheierii exercitiului in cursul caruia au fost intocmite, cu exceptia statelor de salarii si a situatiilor financiare care se pastreaza timp de 50 de ani. Arhivarea documentelor justificative si contabile se face in conformitate cu prevederile legale in vigoare.

X. Arhivarea si pastrarea documentelor justificative si contabile.


- deprecierii unui activ fix corporal poate apare in situatiile:
- deteriorarii fizice a activului;
- incetarii sau apropiarii incetarii cererii sau nevoii de servicii furnizate de activ;
- bunul va fi inutilizabil sau trebuie cedat;
- exista o decizie de oprire a constructiei unui activ înainte de terminare sau punere in functiune;
- performanta sa in furnizarea serviciilor este inferoara celei preconizate;
- modificari de tehnologie sau legislatie in domeniu.

Deprecierea unui activ fix corporal poate apare in situatiile:
majorata.
in situatia in care se constata o deprecere suplimentara fata de cea care a fost reflectata, ajustarea trebuie reluate corespunzatoare la venitur.
acestea au incetat sa mai existe intr-o anumita masura, atunci acea ajustare trebuie diminuat sau anulata printr-o
in situatia in care ajustarea devine total sau partial fara obiect, intrucat motivele care au dus la reflectarea
exercitiului financiar, pe seama drepturilor (contul 291).
Consiliul Local Galati poate inregistra ajustari pentru deprecierii activelor fixe corporale la sfarsitul

IX. Ajustari pentru deprecieri

cu datele inregistrate in contabilitate, puse de acord cu situatia reala a elementelor de activ si de pasiv stabilita pe baza inventarului.

IV. CREȘTEREA (DESCREȘTEREA) NETĂ DE NUMERAR SI ECHIVALENT DE NUMERAR (rd.04+rd.08+rd.12)	13	19.312.075	0	13.959.049	5.353.026	3.336.004	-2.098	48	0	2.189.948	-393.154	49.363	172.915	0	0	0	0
V. NUMERAR SI ECHIVALENT DE NUMERAR LA ÎNCEPUTUL PERIOADEI	14	59.225.197	0	44.905.238	14.319.959	3.508.738	2.098	0	0	9.419.411	393.154	552.771	443.787	0	0	0	0
sume recuperate din excedentul anului precedent	14.1	9.382.000		9.382.000													
sume utilizate din excedentul anului precedent	14.2	9.382.000		9.382.000													
VI. NUMERAR SI ECHIVALENT DE NUMERAR LA SFARȘITUL PERIOADEI (rd.13+rd.14+14.1-14.2), din care:	15	78.537.272	0	58.864.287	19.672.985	6.844.742	0	48	0	11.609.359	0	602.134	616.702	0	0	0	0
A	B	1	2	3	4	5	7	8	9	10	11	12	13	14	15	16	17
			ct.5311			ct.550	ct.5151	ct.551	ct.529	ct.560	ct.561	ct.562	ct.552	ct.5292	ct.5299	ct.5221	ct.556



Handwritten signature



Viza trezorerie

Handwritten signature
-7. FEB. 2014

SITUATIA CREANTELOR SI DATORIILOR

lei


Nr. crt.	Denumirea creantelor	Sold la inceputul anului	Sold la finele perioadei	Termen de lichiditate		Valoarea creantelor in valuta	Suma probabila a creantelor ce nu pot fi incasate
				sub 1 an	peste 1 an		
1	Imprumuturi acordate potrivit legii	116854	0				
2	Debitori	237310	0				
3	Creante ale bugetului local	109.649.972	121.849.051	121.849.051			
4	Creante din operatiuni comerciale si avansuri	14.367.446	18.316.054	18.300.625	15429		4900
5	T.V.A de recuperat	0	0				
6	Dobanzi de incasat	169.097	0				
7	Alte creante	37.474.919	31.477.477	31.477.477			
8	TOTAL	162.015.598	171.642.582	171.627.153	15429	0	4900

lei

Nr. crt.	Denumirea datoriilor	Sold la inceputul anului	Sold la finele perioadei	Termen de lichiditate			Valoarea datoriilor in valuta
				sub 1 an	1-5 ani	peste 5 ani	
1	Imprumuturi interne	147207445	143038771		146945	142891826	
2	Imprumuturi externe	0	0				
3	statului	0	0				
4	Drepturi de personal datorate	9.161.243	9.197.887	9.197.887			
5	Datorii catre bugetul de stat	5.890.548	7.734.624	7.734.624			
6	Datorii catre bugetul asigurarilor sociale de stat	4.064.092	3.927.193	3.927.193			
7	Datorii catre bugetul asigurarilor pentru somaj	187.621	130.901	130.901			
8	Datorii catre bugetul fondului national unic de asigurari sociale de sanatate	878.356	1.005.697	1.005.697			
9	Datorii comerciale si avansuri	12.393.647	3.507.954	3.492.778	15176		
10	Bursieri si doctoranzi	0	0				
11	Dobanzi aferente imprumuturilor contractate	169.097	0				
12	Alte datorii	72.427.761	86.065.481	13.278.099	72787382		
13	TOTAL	252.379.810	254.608.508	38.767.179	72949503	142891826	0

Explicati motivele care au determinat existenta platilor restante.

Conducatorul institutiei



Conducatorul compartimentului financiar contabil

UNITATEA ADMINISTRATIV TERITORIALA.....

SITUATIA STOCURILOR


Lei

Nr. crt.	Denumirea stocurilor	Sold la inceputul anului	Sold la sfarsitul perioadei
1	Materii prime (ct.301)	38.588	23.214
2	Materiale auxiliare (ct.3021)	454.783	513.384
3	Combustibili (ct.3022)	188.353	331.022
4	Materiale pentru ambalat (ct.3023)		110
5	Piese de schimb (ct.3024)	630.415	607.069
6	Seminte si materiale de plantat (ct. 3025)		
7	Furaje (ct.3026)		
8	Hrana (ct.3027)	882.210	1.139.589
9	Alte materiale consumabile (ct.3028)	2.158.019	2.607.422
10	Medicamente si materiale sanitare (ct.3029)	1.671.556	2.189.925
11	Materiale de natura obiectelor de inventar în magazine (ct. 3031)	3.248.241	3.420.419
12	Materiale de natura obiectelor de inventar în folosinta (ct. 3032)	42.902.272	50.329.729
13	Materiale date în prelucrare în institutie (ct.307)	2.378	1.384
14	Alte stocuri (ct.309)	269.676	258.310
15	Produse în curs de executie (ct.331)		
16	Lucrari si servicii în curs de executie (ct.332)		
17	Semifabricate (ct.341)		
18	Produse finite (ct.345)	12.358	8.516
19	Produse reziduale (ct.346)		
20	Diferente de pret la produse (ct. 348)		
21	Bunuri confiscate sau intrate potrivit legii, în proprietatea privata a unitatilor adm-teritoriale (ct.349)	6.757	6.757
22	Materii si materiale la terti (ct. 3511)	123.324	108.318
23	Materiale de natura obiectelor de inventar aflate la terti (ct.3512)	6.608	6.608
24	Semifabricate aflate la terti (ct.3541)		
25	Produse finite aflate la terti (ct.3545)		
26	Produse reziduale aflate la terti (ct.3546)		
27	Animale aflate la terti (ct.356)		
28	Marfuri aflate la terti (ct.357)		
29	Ambalaje aflate la terti (ct.358)		
30	Bunuri în custodie sau în consignatie la terti (ct.359)		
31	Animale si pasari (ct.361)		
32	Marfuri (ct.371)		
33	Diferente de pret la marfuri (adaos comercial) (ct.378)		
34	Ambalaje (ct.381)	430	429
35	TOTAL	52.595.968	61.552.205

MENTIONATI:

- * Metodele de evaluare a stocurilor la intrare (cost de achizitie, cost de productie, valoare justa) si la iesire din gestiune (FIFO, CMP, LIFO);
- * Metodele de evidenta a stocurilor (operativ-contabila, cantitativ-valorica, global-valorica);
- * In situatii exceptionale daca se decide sa se schimbe metoda de evaluare si/sau de evidenta pentru un anumit element de stocuri, trebuie sa se evidentieze motivul schimbarii si efectul financiar asupra rezultatului exercitiului.

Conducatorul institutiei

Jucatorul compartimentului
financiar - contabil

BILANT
31.12.2013


pag.: 1 - lei -

COD	DENUMIRE INDICATORI	SOLD LA INCEPUTUL PERIOADEI	SOLD LA SFARSITUL PERIOADEI
0	TOTAL JUDET GALATI		
01003	1.Active fixe necorporale (ct.203+205+206+208+233-280-290-293*)	3.862.619	4.657.054
01004	2.Instalatii tehnice, mijloace de transport, animale, plantatii, mobilier, aparatura birotica si alte active corporale (ct.213+214+231-281-291-293*)	213.071.406	226.845.609
01005	3.Terenuri si cladiri (ct.211+212+231 -281-291-293*)	2.928.897.328	3.694.248.523
01007	5.Active financiare necurente (investitii pe termen lung) peste un an (ct.260+265 +2671+2672+2673+2675+2676+2678+2679-296) din care:	168.907.626	160.492.988
01008	Titluri de participare (ct.260-296)	168.903.702	60.479.764
01009	6.Creante necurente - sume ce urmeaza a fi incasate dupa o perioada mai mare de un an (ct.4112+4118+4282+4612-4912 - 4962) din care:	251.048	15.429
01010	Creante comerciale necurente - sume ce urmeaza a fi incasate dupa o perioada mai mare de un an (ct.4112+4118+4612- 4912-4962)	13.738	13.738
01015	7.TOTAL ACTIVE NECURENTE (rd.03+04+05+06 +07+09)	3.314.990.027	3.986.259.603
01019	1.Stocuri (ct.301+302+303+304+305+307+ 309+331+332+341+345+346+347+349+351+ 354+356+357+358+359+361+371+381+/-348 +/-378-391-392-393-394-395-396-397-398)	52.595.968	61.552.205
01021	Creante din operatiuni comerciale, avansuri si alte decontari (ct.232+234+409+4111+4118+413+418+425+ +4282+4611+473**+481+482+483-4911-4961 +5128) din care:	29.885.469	43.370.656
01022	Creante comerciale si avansuri (ct.232 +234+409+4111+4118+413+418+4611-4911- 4961)	14.353.708	18.300.625
01023	Creante bugetare (ct.431**+437**+4424+ 4428**+444**+446**+4482+461+463+464+ +465+4664+4665+4669+481**+482**-497) din care:	109.968.449	122.144.945
01024	Creantele bugetului generale consolidat (ct.463+464+465+4664+4665+4669-497)	109.649.972	121.849.051
01025	Creante din operatiuni cu fonduri ex- terne nerambursabile si fonduri de la buget (ct.4501+4503+4505+4507+4511+ 4513+4515+4531+4541+4543+4545+4551+ 4553+4561+4563+4571+4572+4573+4581+ 4583+461+473**+474+476) din care:	21.624.681	6.111.552
01026	Sume de primit de la Comisia Europeana		

COD	DENUMIRE INDICATORI	SOLD LA INCEPUTUL PERIOADEI	SOLD LA SFARSITUL PERIOADEI
01027	(ct.4501+4503+4505+4507) Imprumuturi pe termen scurt acordate (ct.2671+2672+2673+2675+2676+2678+2679 +4681+4682+4683+4684+4685+4686+4687+ 4688+4689+469)	5.710.863	5.196.459
01030	Total creante curente (rd.21+23+25+27)	285.951	-
01033	Conturi la trezorerie, casa in lei. (ct.510+5121+5125+ 5131+5141+5151+5153+5161+5171+5201+5211+ 5212+5213+523+5251+5252+5253+526+527+528 +5291+5292+5293+5294+5299+5311+550+551+552 +555+557+5581+5582+5591+5601+5602+561+562 +5711+5712+5713+5714+5741+5742+5743+5744 +5254+5751+5752+5753+5754)	161.764.550	171.627.153
010331	Dobanda de incasat,alte valori,avansuri de trezorerie(ct.5187+532+542)	59.225.197	78.537.272
01035	Conturi la institutii de credit, BNR, casa in valuta(ct.5112+5121+ 5124+5125+5131+5132+5141+5142+5151+ 5152+5153+5161+5162+5171+5172+ 5314+5411+5412+550+5601+5602 +5583+5592)	256.478	210.592
01040	Total disponibilitati si alte valori (rd.33+33,1+35+35.1)	689.983	1.092.392
01042	Cheltuieli in avans (ct.471)	60.171.658	79.840.256
01045	7.TOTAL ACTIVE CURENTE (rd.19+30+31+40+ 41+41,1+42)	1.764.246	5.607.116
01046	8.TOTAL ACTIVE (rd.15+45)	276.296.422	318.626.730
01052	1.Sume necurente - sume ce urmeaza a fi platite dupa o perioada mai mare de un an (ct.269+401+403+4042+405+4622+509) din care:	3.591.286.449	4.304.886.333
01053	Datorii comerciale (ct.401+403+4042+ 405+4622)	239.506	15.176
01054	2.Imprumuturi pe termen lung (ct.1612+1622+1632+1642+1652+1661+ 1662+1672+168-169)	239.506	15.176
01055	3.Provizioane (ct.151)	147.090.591	143.038.771
01058	TOTAL DATORII NECURENTE (rd.52+54+55)	50.584.031	72.787.382
01060	1.Datorii comerciale, avansuri si alte decontari (ct.401+403+4041+405+408+ 419+4621+473+481+482+483+269+509+ 5128) din care:	197.914.128	215.841.329
01061	Datorii comerciale si avansuri (ct.401+403+4041+405+408+419+4621)	15.352.511	9.808.925
01062	2.Datorii catre bugete (ct.431+437+440+441+4423+4428+444+446+ 4481+4555+4671+4672+4673+4674+4675+ +4679+473+481+482)din care:	12.154.141	3.492.778
010631	Contributii sociale(ct.431+437)	18.706.365	12.798.415
01065	3.Datorii din operatiuni cu Fonduri externe	5.130.069	5.063.791

COD	DENUMIRE INDICATORI	SOLD LA INCEPUTUL PERIOADEI	SOLD LA SFARSITUL PERIOADEI
	nerambursabile si fonduri de la buget, alte datorii catre alte organisme internationale (ct.4502+4504+4506+4512+4514+4516+4521+4522+4532+4542+4544+4552+4554+4564+4584+4585+459+473+462+4546)	2.057.133	5.252.245
01070	4.Imprumuturi pe termen scurt-sume ce urmeaza a fi platite intr-o perioada de pana la un an (ct.5186+5191+5192+5193+5194+5195+5196+5197+5198)	285.951	
01072	6.Salariile angajatilor (ct.421+423+426+4271+4273+4281)	9.161.243	9.185.506
01073	7.Alte drepturi cuvenite altor categorii de persoane (pensii, indemnizatii de somaj, burse) (ct.422+424+426+4272+4273+429+438)	653.957	691.465
01074	8.Venituri in avans (ct.472)	5.218.787	5.667.301
01075	9.Provizioane (ct.151)	8.248.522	1.030.623
01078	10.TOTAL DATORII CURENTE (rd.60+62+65+70+71+72+73+74+75)	59.684.469	44.434.480
01079	11.TOTAL DATORII (rd.58+78)	257.598.597	260.275.809
01080	12.ACTIVE NETE = TOTAL ACTIVE - TOTAL DATORII = CAPITALURI PROPRII (rd.80=rd.46-79=rd.90)	3.333.687.852	4.044.610.524
01084	1.Rezerve, fonduri (ct.100+101+102+103+104+105+106+132+133+135+1391+1392+1393+1394+1396)	2.868.797.182	3.755.522.911
01085	2.Rezultatul reportat (ct.117-sold creditor)	480.036.388	344.594.001
01088	5.Rezultatul patrimonial al exercitiului (ct121- sold debtor)	15.145.718	55.506.388
01090	6.TOTAL CAPITALURI PROPRII (rd.84+85-86+87-88)	3.333.687.852	4.044.610.524

Conducatorul institutului



Conducatorul compartimentului financiar-contabil

CONTUL DE REZULTAT PATRIMONIAL

31.12.2013


pag.: 1 - lei -

COD	DENUMIRE INDICATORI	An precedent	An curent
0	TOTAL JUDET GALATI		
02002	Venituri din impozite, taxe, contributii de asigurari si alte venituri ale bugetelor (ct.730+731+732+733+734+735+736+739+745+746+750+751)	484.412.282	439.667.761
02003	Venituri din activitati economice (ct.701+702+703+704+705+706+707+708 +/- 709)	74.641.228	89.271.362
02004	Finantari, subventii, transferuri, alocatii bugetare cu destinatie speciala (ct.770+771+772+773+774+775+776+778+779)	65.687.135	114.894.591
02005	Alte venituri operationale (ct.714+718+719+721+722+781)	5.005.904	7.632.396
02006	TOTAL VENITURI OPERATIONALE (rd.02+03+04+05)	629.746.549	651.466.110
02008	Salarii si contributiile sociale aferente angajatilor (ct.641+642+645+646+647)	175.297.489	195.533.912
02009	Subventii si transferuri (ct.670+671+672+673+674+675+676+677+678+679)	109.035.315	127.593.407
02010	Stocuri, consumabile, lucrari si servicii executate de terti (ct.601+602+603+606+607+608+609+610+611+612+613+614+622+623+624+626+627+628+629)	129.847.085	165.327.988
2011	Cheltuieli de capital, amortizari si provizioane (ct.681+682+689)	215.575.796	210.257.606
02012	Alte cheltuieli operationale (ct.635+654+658)	626.750	632.937
02013	TOTAL CHELTUIELI OPERATIONALE (RD.08+09+10+11+12)	630.382.435	699.345.850
02016	-DEFICIT (rd.13-rd.06)	635.886	47.879.740
02017	IV. VENITURI FINANCIARE (ct.763+764+765+766+767+768+769+786)	42.299	55.086
02018	V. CHELTUIELI FINANCIARE (ct.663+664+665+666+667+668+669+686)	5.925.453	6.957.530
02021	-DEFICIT (rd.18-rd.17)	5.883.154	6.902.444
02024	-DEFICIT (rd.16+21-15-20)	6.519.040	54.782.184
02025	VIII. VENITURI EXTRAORDINARE (ct.790+791)	1.468.455	2.659.805
02026	IX. CHELTUIELI EXTRAORDINARE (ct.690+691)	8.634.846	2.863.548
02029	- DEFICIT (rd.26-rd.25)	7.166.391	203.743

COD	DENUMIRE INDICATORI	An precedent	An curent
02032	- DEFICIT (rd.24+29-23-28)	13.685.431	54.985.927

Conducatorul institutiei

Conducatorul compartimentului
financiar-contabil



[Handwritten signature]

An

curent

54.985.927

SITUATIA FLUXURILOR DE TREZORERIE

31.12.2013

pag: 1

- lei -

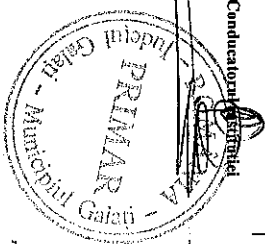
COD	DENUMIRE INDICATORI	Total	Casa in lei cl.5311	Disponibil ai/ Finantarea de la bugetul de stat cl.5201/ cl.1701	Disponibil ai/ Finantarea de la bugetul local cl.5211/ cl.1702	Disponibil ai/ Finantarea de la bugetul asigurariilor sociale de stat cl.5251/ cl.1703	Disponibil din veniturile curente ale/ Finantarea din bugetul asigurariilor pentru somaj cl.5741/ cl.1704	Disponibil din veniturile curente ale/ Finantarea din bugetul rd. national unic de asig. sociale de sanatate cl.5711/ cl.1705	Disponibil din veniturile/ Finantarea din bugetul Fondului pentru mediu cl.5751/ cl.1706	Disponibil ai/ Finantarea de la bugetul trezoreriei statului cl.5241/ cl.1709	Conturi de disponibilizati (5xx) (include si rezultatele din anii precedenti ale bugetelor respective)
0	TOTAL JUDEI GALATI										
03002	1. Incasari	718.662.554	81.277.588		491.504.674						143.880.292
03003	2. Plati	604.370.109	81.277.588		386.635.424						136.457.697
03004	3. Numerar net din activitatea operationala (rd.02-rd.03)	114.292.445			104.869.250						9.423.195
03006	1. Incasari	2.440.104			2.440.104						
03007	2. Plati	75.110.023			71.329.854						
03008	3. Numerar net din activitatea de investitii (rd.06-07)	-72.669.919			-68.889.250						-3.780.169
03010	1. Incasari	305.916			305.916						
03011	2. Plati	22.616.367			22.326.367						290.000
03012	3. Numerar net din activitatea de finantare (rd.10-rd.11)	-22.310.451			-22.020.451						-290.000
03013	IV CRESTEREA (DESCRSTEREA) NETA DE NUMERAR SI ECHIVALENT DE NUMERAR (rd.04+rd.08+rd.12)	19.312.075			13.959.049						5.353.026
03014	V. NUMERAR SI ECHIVALENT DE NUMERAR LA INCEPUTUL ANULUI	59.225.197			44.905.238						14.319.959
030141	-sume recuperate din excedentul anului precedent	9.382.000			9.382.000						
030142	-sume utilizate din excedentul anului precedent	9.382.000			9.382.000						
03015	VI NUMERAR SI ECHIVALENT DE NUMERAR LA SFARSITUL PERIOADEI (rd.13+rd.14+rd.14.1+rd.14.2)	78.537.272			58.864.287						19.672.985

Conducatorul sistemului

Conducatorul compartimentului

financiar - cizabab

Viza trezoreriei



SITUATIA FLUXURILOR DE TREZORERIE


31.12.2013

pag.: 1 - lei -

COD	DENUMIRE INDICATORI	Total	Casa in valuta	Alte disponibilitati
04002	1. Incasari	34.172.797		34.172.797
04003	2. Plati	22.305.958		22.305.958
04004	3. Numerar net din activitatea operationala (rd.02-rd.03)	11.866.839		11.866.839
04007	2. Plati	11.465.960		11.465.960
04008	3. Numerar net din activitatea de investitii (rd.06-rd.07)	-11.465.960		-11.465.960
04013	IV CRESTERA (DESCRESTERA) NETA DE NUMERAR SI ECHIVALENT DE NUMERAR (rd.04+rd.08+rd.12)	400.879		400.879
04014	V NUMERAR SI ECHIVALENT DE NUMERAR LA INCEPUTUL PERIOADEI	689.983		689.983
04015	1. Diferente de curs favorabile	18.736		18.736
04016	2. Diferente de curs nefavorabile	17.206		17.206
04017	VI NUMERAR SI ECHIVALENT DE NUMERAR LA FINELE PERIOADEI(rd.13+14+15-16)	1.092.392		1.092.392

Conducatorul institutiei

Conducatorul compartimentului
financiar-contabil



DISPONIBIL DIN MIJLOACE CU DESTINATIE SPECIALA


31.12.2013

- lei -

DENUMRE INDICATORI	COD	DISPONIBIL LA INCEPUTUL ANULUI	INCASARI	PLATI	DISPONIBIL LA SFARSITUL PERIOADEI
TOTAL (rd.02 la 15)	05001	3.508.738	6.761.155	3.425.150	6.844.743
- Sume primite ca donatii si sponsori- zari (ct.550/analitic distinct)	05002	14.572		14.572	
- Alte disponibilitati cu destinatie speciala (ct.550/analitic distinct)	05011	3.494.166	6.517.846	3.167.269	6.844.743
- Ajutor financiar in echivalent a 100euro acordat cadrelor didactice din invatamantul preuniversitar (ct.550/analitic distinct)	05013		243.309	243.309	

Conducatorul institutiei,

Conducatorul compartimentului
financiar-contabil



MUNICIPIUL GALATI-PROPRIU

DISPONIBIL DIN MILLOACE CU DESTINATIE SPECIALA
31.12.2013

Denumire indicatori	Nr. Rand	Disponibil la inceputul perioadei	Incasari	Plati	Disponibil la sfarsitul perioadei
Disponibil fd stimulative OG29/2004 pt reglementarea unor masuri financiare (ct.550.03)		0	0	0	0
Disponibil fd dest. speciala proiect SANSA (55011)		0	0	0	0
Taxe incasate potrivit prevederilor legii 50/91(ct.550.25)		0	0	0	0
Disp fd dest. spec. fd intretinere masura ISPA ct.55005 (5076Trezorerie)		3.053.445	5.746.754	3.028.899	5.771.300
Disp fd dest. spec. Proiect Amenajare parc Mc 13B (ct.55012)		0			0
Disponibil din fonduri cu destinatie speciala -Masura ISPA 2004/RO/16/P/PE/005-04 (55006)		0			0
Disponibil din fonduri cu destinatie speciala -Cresterea perform energ. a bl de locuinte(55013)		0			0
Disponibil din fd dest spec.- Centru Multicultural Dunarea de Jos(55032)		0			0
53.01.01		440.721	771.092	138.371	1.073.442
Total		3.494.166	6.517.846	3.167.270	6.844.742

Conducatorul institutiei




Conducatorul compartimentului
financiar-contabil

Situatia unor indicatori referitori la protectia copilului
si a persoanelor cu handicap
31.12.2013

pag: 1 - lei -

COD	DENUMIRE	NUMAR
0	TOTAL JUDET GALATI	
08007	Asistenti personali pentru persoanele cu handicap	495
08008	Indemnizatii lunare alocate persoanelor cu handicap grav	1.027

/Conducatorul institutiei



Conducatorul compartimentului
financiar-contabil

**Situatia activelor si datoriilor institutiilor publice
din administratia locala**

31.12.2013

pag.: 1 - lei -


COD	DENUMIRE INDICATORI	Sold la inceputul anului	Sold la sfarsitul perioadei
18005	Disponibilitati in lei ale institutiilor publice locale si ale institutiilor publice de subordonare locala, la trezorerii (ct.510+5121+5125+5151+5161+5171+5211+528+5292+5294+5299+550+551+552+553+554+555+556+558+560+561+562) din care:	14.319.959	19.672.985
18006	Fonduri externe nerambursabile preaderare	2.098	
18008	Total (in baze cash) (rd.04+05)	14.319.959	19.672.985
18010	Total (in baze accrual)(rd.08+09)	14.319.959	19.672.985
18011	Excedentele cumulate ale bugetelor locale (ct.5212+5213)	44.905.238	58.864.287
18013	Total (in baze cash)(rd.11+12)	44.905.238	58.864.287
18015	Total (in baze accrual)(rd.13+14)	44.905.238	58.864.287
18022	Avansuri de trezorerie, acordate in lei (ct.542)	26.446	1.326
18023	Alte valori (ct.532)	230.032	209.266
18032	Disponibilitati ale institutiilor publice locale si ale institutiilor de subordonare locala la institutiilor de credit rezidente (ct.5121+5124+5125+5131+5132+5151+5152+5161+5162+5171+5172+550+5601) din care:	689.983	1.092.392
18033	Fonduri externe nerambursabile preaderare	59.150	70.617
18036	Total (in baze cash)(rd.32+35)	689.983	1.092.392
18038	Total (in baze accrual) (rd.36+37)	689.983	1.092.392
18051	Disponibilitati ale institutiilor publice aflate la alti rezidenti (terti) (ct.461+2678)	3.924	13.224
18052	Total (in baze cash)(rd.51)	3.924	13.224
18112	Credite pe termen scurt acordate din bugetul local institutiilor de subordonare locala,(ct.4682) (S1313)	116.854	
18131	Actiuni necotate detinute de autoritatile locale la operatorii economici (ct.2602-2961)(S11)	168.903.702	60.479.764
18134	Total (la valoarea contabila neta (la valoarea de intrare mai putin ajustarile cumulate pentru pierderea de valoare)(rd.131+132+133)	168.903.702	60.479.764
18157	Creante comerciale necurente legale de livrare de bunuri si servicii de catre autoritatile locale sau de institutii subordonate acestora (ct.4112+4118+4612-4912-4962). Totl (rd.158+159+160+164) din care:	13.738	13.738
18159	- de la operatori economici (S11),	13.738	13.738

COD	DENUMIRE INDICATORI	Sold la inceputul anului	Sold la sfarsitul perioadei
18165	Creante comerciale curente legate de livrari de bunuri si servicii de catre autoritatile locale sau de institutii subordonate acestora(ct.232+234+409+4111+4118+413+418+4611-4911-4961). Total(rd.166+167+168+172)din care de la:	14.353.708	21.488.697
18166	-de la populatie	11.797.676	7.639.290
18167	-de la operatori economici (S11)	1.278.016	12.156.777
18168	-de la institutiile publice, din care: (rd.169+170+171)	1.278.016	1.692.630
18171	-Asigurari sociale (S1314)	1.278.016	1.692.630
181711	-din care: creantele unitatilor sanitare cu paturi fata de Casele de Sanatate	1.278.016	1.693.630
18176	1.Creante ale bugetului local (ct.464-497). Total (rd.177+178+179+183), din care:	109.649.972	121.593.292
18177	- de la populatie	55.537.734	59.061.192
18178	- de la operatori economici (S11)	54.112.238	62.532.100
18185	Total creante (rd.176+184)	109.649.972	121.593.292
18191	Sume de primit de la Autoritatea de Certificare si Plata, Autoritatilor de Management si Agentiile de Plati reprezentand fonduri externe nerambursabile postaderare (ct.4583.1)	10.712.856	1.038.185
18192	Sume de primit de la Autoritatea de Certificare si Plata, Autoritatilor de Management si Agentiile de Plati reprezentan fonduri de la bugetul de stat (ct.4583.2)	5.200.962	143.752
18194	Sume de primit de la Comisia Europeana/ alti donatori reprezentand venituri ale bugetului general consolidat-INSTRUMENTE STRUCTURALE,FONDURI PENTRU AGRICULTURA SI ALTE FONDURI (ct.4505)total din care:	5.710.863	4.929.615
18195	Sume de primit de la Comisia Europeana/ alti donatori-reprezentand venituri ale bugetului consolidat-INSTRUMENTE STRUC-TURALE,FONDURI PENTRU AGRICULTURA SI ALTE FONDURI (ct.4505.4)	5.710.863	4.929.615
18203	1.Sume datorate tertilor reprezentand garantii si cautiuni aafiate in conturile institutiilor publice (ct.4281+462).Total (rd.204+205+206) din care:	870.140	515.671
18204	- salariatilor (S143)	630.634	500.495
18205	- operatorilor economici (S11)	239.506	15.176
18267	Credite pe termen scurt primite din bugetul local, de catre institutiile publice de subordonare locala (ct.5195)	116.854	4.799.611

COD	DENUMIRE INDICATORI	Sold la inceputul anului	Sold la sfarsitul perioadei
18268	Total(in baze cash)(rd.262+266+267+2671)	116.854	
18269	Dobanzi de platit aferente creditelor pe termen scurt contractate de institutiile publice din administratia locala (ct.1682+1683+1684+1685+1687+5186). Total (rd.270+271+272+272.1), din care acordate de:	169.097	
18271	- Alti rezidenti (S12,S124,S125)	169.097	
18274	Total (dobanzi de platit)9rd.269+273)	169.097	
18275	Total (in baze accrual)(cash+dobanzi) (rd.268+274)	285.951	
18286	Credite pe termen lung primite (contractate, garantate, asimilate,etc) de institutiile publice locale (ct.1622+1632+1642+16722).Total (rd.278+288+289+289.1) din care acordate de:	147.090.591	143.038.771
18287	- Institutii de credit rezidente (S122)	48.873.796	51.026.701
18289	- Nerezidenti (S21,S22)	96.005.080	90.558.657
182891	- Administratia centrala(S1311)Credite pe termen lung primite din venituri din privatizare de catre institutii publice din administratia locala (ct.1622)	2.211.715	1.453.413
18290	Total (in baze cash)(rd.286)	147.090.591	143.038.771
18296	Total (in baze accrual)(cash+dobanzi) (rd.290+295)	147.090.591	143.038.771
18312	Datorii comerciale necurente legale de livrari de bunuri si servicii (ct.401+403+4042+405+4622). Total (rd.313+314+318+319) din care catre:	239.506	15.176
18313	- Operatori economici (S11)	239.506	15.176
18320	Datorii comerciale curente legate de livrari de bunuri si servicii (ct.401+403+4041+405+408+419+4621). Total (rd.321+322+326+327) din care catre:	12.154.141	3.492.778
18321	-Operatori economici (S11)	10.795.286	3.492.778
18322	-Institutii publice, din care:	1.358.855	
18324	-Administratia locala(S1313)	1.358.855	
18331	Datoriile institutiilor publice din administratia locala catre bugete (ct.4423+431+437+4428+444+446+4481)	11.020.617	10.534.184
18332	Salariile angajatilor (ct.421+423+426+4271+4273+4281)	9.161.243	9.185.506
18333	Alte drepturi cuvenite altor categorii de persoane (ct.4272+4273+429+438)	653.957	691.465
18335	Total (rd.331+332+333+334)	20.835.817	20.411.155
18340	Datorii din operatiuni cu fonduri externe nerambursabile de la Comisia Europeana	2.057.133	5.252.245
18341	Avansuri primite de institutii publice -		

COD	DENUMIRE INDICATORI	Sold la inceputul anului	Sold la sfarsitul perioadei
	beneficieri finali - reprezentand prefinantare pentru proiecte finantate din fonduri externe nerambursabile postaderare (ct.4585)	2.057.133	5.252.245
183421	Provizioane necurente, din care:	50.584.031	72.787.382
18343	Provizioane curente, din care:	8.248.522	1.030.623

Conducatorul institutiei

Conducatorul compartimentului
financiar- contabil

nr. 4 / 2014

nr. 1/2014
nr. 1/2014

5.252.245

72.787.382

1.030.623

**CONTUL DE EXECUTIE A DONATIILOR SI SPONSORIZARILOR
LA 31 DECEMBRIE 2013**

NR. CRT.	DENUMIREA INDICATORULUI	COD INDICATOR	SUMA LEI
1.	Veniturile din donatii si /sau sponsorizarile primite si virate la buget	Total 37	45.599
	Veniturile din donatii si /sau sponsorizarile primite si virate la buget	37.10.01	45.599
2.	Total plati efectuate in limita donatiilor si/ sau sponsoriz primite din care:		45.599
1	INVATAMANT	65.10	30.079
	Invatamnt secundar	65.10.04	30.079
	Invatamnt secundar inferior	65.10.04.01	14.871
	Invatamnt secundar superior	65.10.04.02	15.208
	INVATAMANT	65.10	30.079
	CHELTUIELI CURENTE	01	30.079
	TITLUL II BUNURI SI SERVICII	20	30.079
	Bunuri si servicii	20.01	2.000
	Alte bunuri si servicii pentru intretinerea functionala	20.01.30	2.000
	Hrana pentru oameni	20.03	460
	Hrana pentru oameni	20.03.01	460
	Bunuri de natura obiectelor de inventar	20.05	21.819
	Alte obiecte de inventar	20.05.30	21.819
	Alte cheltuieli	20.30	5.800
	Alte cheltuieli cu bunuri si servicii	20.30.30	5.800
2	SANATATE	66.10	4.020
	Servicii medicale in unitati sanitare cu paturi	66.10.06	4.020
	Spitale generale	66.10.06.01	4.020
	SANATATE	66.10	4.020
	CHELTUIELI CURENTE	01	4.020
	TITLUL II BUNURI SI SERVICII	20	4.020
	hHrana	20.03	4.020
	Hrana pentru oameni	20.03.01	4.020
	CULTURA RECREERE SI RELIGIE	67.10	11.500
	Institutii publice de spectacole si concerte	67.10.03.04	11.500
3	ASIGURARI SI ASISTENTA SOCIALA	67.10	11.500
	CHELTUIELI CURENTE	01	11.500
	TITLUL II BUNURI SI SERVICII	20	11.500
	Alte cheltuieli	20.30	11.500
	Alte cheltuieli cu bunuri si servicii	20.30.30	11.500
	Soldul donatiilor si/ sau sponsorizarilor ramase neutilizate la finele anului, din care..... (pe subdiviziunile de cheltuieli ale clasif. Bugetare		0


ORDONATOR PRINCIPAL DE CREDITE

SEF SERVICIU FINANCIAR-CONTABIL

SITUATIA
plafond efectuate la titlul 56 "Proiecte cu finantare din fonduri externe nerambursabile (FEN) postaderare"
31.12.2013

Pag: 1 - lei-

Denumirea sursei de finantare	Buget de stat (s 01)	Buget local (s 02)	Bugetul asigurarilor sociale de stat (s 03)	Bugetul asigurarilor pentru somaj (s 04)	Bugetul fondului national unic de asigurari sociale de sanatate (s05)	Bugetul institutiilor publice finantate din venituri proprii si subvenții (s10)	Bugetul fondurilor externe nerambursabile (s08)	Bugetul creditelor externe (s06)	Bugetul creditelor interne (s07)	Bugetul institutiilor publice si activitatilor finantate integral sau partial din venituri proprii (s20)	Bugetul institutiilor publice si activitatilor finantate integral din venituri proprii (s10)
A	01	02	03	04	05	06	07	08	09	10	11
POTRAI JUDET GALATI											
Titlul VIII Total cheltuieli		43.699.373				61.6277			3.200.000		
Titlul I Cheltuieli de personal		1.254.094				61.861					
Titlul II Bunuri si servicii		1.096.254				163.262					
Titlul IX Asistenta sociala		100.205									
Titlul X Alte cheltuieli		147.220									
Titlul XII Active nefinanciare		49.101.609				391.154			3.200.000		



Conducatorul Institutului

[Signature]


Conducatorul compartimentului financiar contabil

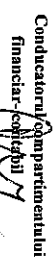
[Signature]

Situația plăților efectuate și a sumelor declarate pentru cota-parte aferenta cheltuielilor finanțate din FEN postaderare

31.12.2013

Cod indicator	Denumirea programului cu finanțare UE	Plăți efectuate de la titlul 56	din care:		Suma în curs de solicitare la rambursare aferente cheltuielilor efectuate în anul curent	Suma solicitată la rambursare aferenta cheltuielilor efectuate în anul curent	Suma solicitată la rambursare aferente cheltuielilor efectuate în anul curent afiate în curs de autorizare	Suma rambursare aferente cheltuielilor efectuate în anul curent	Suma neautorizate de management aferente cheltuielilor efectuate în anul curent	Prefinanțare dedusa din sumele solicitate la rambursare aferente cheltuielilor efectuate în anul curent	Suma rezultate din neguți aferente cheltuielilor efectuate în anul curent și ani precedenți	Suma rezultate din neguți deduse din sumele solicitate la rambursare aferente cheltuielilor efectuate în anul curent
			Plăți efectuate pentru cota-parte FEN (alineat02)	Plăți efectuate pentru cota-parte FEN (alineat02)								
0	TOTAL JUDEȚ GALATI	01	02	03	04	05	06	07	08	09	10	
10001	Programe din Fondul European de Dezvoltare Regională (FEDR) (5601)	41.737.202	27.209.317	5.307.288	21.902.029	95.842	20.617.532	350.087	838.568			
10002	Programe din Fondul Social European (FSE) (560	1.946.216	1.658.011	379.520	1.278.491	666.064	280.131		332.296			
10008	Programe Instrumentale Europene de Vecinătate și Parteneriat (ENPI) (5608)	15.936	14.338	14.338								
10040	Total (codul la 24)	43.699.374	28.881.666	5.701.146	23.180.520	761.906	20.897.663	350.087	1.170.864			

Conducătorul Serviciului


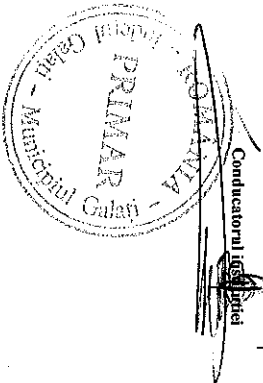
Conducătorul compartimentului
 financiar-contabil


Situatia platilor efectuate si a sumelor declarate pentru cota-parte aferenta cheltuielilor finantate din FEN postaderare

31.12.2013

Pag: 1 - lei -

Cod indicator	Denumirea programului cu finantare UE	Plati efectuate de la titlul 56	din care:		03	04	05	06	07	08	09	din care:		
			01	02								Suma rezultate din negocieri anterioare efectuate in anul curent si ani precedenti	Suma rezultate din negocieri deluse din sume solicitate la rambursare aferente cheltuielilor efectuate in anul curent	
0	TOTAL JUDET GALATI	A												
14001	Programe din Fondul European de Dezvoltare Regionala (FEDR) (5601)		3.200.000	1.294.871		1.294.871		1.294.871						
14040	Total (codul la 24)		3.200.000	1.294.871		1.294.871		1.294.871						

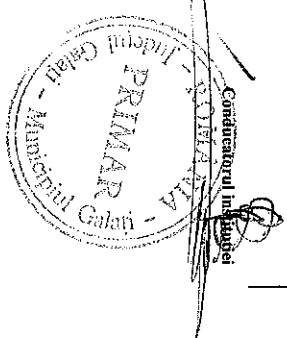


Conducatorul compartimentului financiar-colectiv

[Signature]

Situația plăților efectuate și a sumelor declarate pentru cota-parte aferenta cheltuielilor finanțate din FEN postaderare
31.12.2013

Cod indicator	Denumirea programului cu finanțare UE	Plăți efectuate de la titlul 56	din care:		03	04	05	06	07	08	09	din care:	
			Plăți efectuate pentru cota-parte FEN (alinea(2))	Suma în curs de solictare la rambursare aferente cheltuielilor efectuate în anul curent								Suma solictate la rambursare aferenta cheltuielilor efectuate în anul curent	Suma solictate la rambursare aferente cheltuielilor efectuate în anul curent de autorizare
0	TOTAL JUDEȚ GALAȚI	A	01	02	03	04	05	06	07	08	09	10	
15001	Programe din Fondul European de Dezvoltare Regională (FEDR) (5601)		445.367	54.213	54.213								
15008	Programe Instrumentul European de Vecinătate și Parteneriat (EMPI) (5608)		170.910	156.986	156.986								
15040	Total (codul la 24)		616.277	211.199	54.213	156.986		156.986					

Conducătorul instituției

 PRIMAR
 Municipality of Galați - Romania

Conducătorul compartimentului
 financiar-achiziții


Situatia platilor efectuate din buget care nu reprezinta cheltuieli efective

31.12.2013

Anexa 29

COD	DENUMIREA SI SIMBOLUL CONTURILOR	SOLD LA INCEPUTUL ANULUI	SOLD LA SFARSITUL PERIOADEI
31007	3 Disponibilitati la alti rezidenti,garantii depuse la furnizori(ct.2678+461)-Total(rd.08+09)din care:	3.924	13.224
31008	-din finantare bugetara(ct.770)	3.924	13.224
31017	7 Total(rd.01+04+07+10+13+16)	3.924	13.224

/Conducatorul institutiei



Conducatorul compartimentului
financiar-contabil

DENUMIRE INDICATORI	COD	Sold la inceputul anului	TOTAL	Din care: aferent sumelor angajate cu prevederi bugetare
PLATI RESTANTE-TOTAL (rd.150+300) din	40001	188.631	516.409	516.409
-sub 30 de zile(rd.151+301)	40002	74.200	335.268	335.268
- peste 30 de zile (rd.152+302)	40003	114.431	181.141	181.141
PLATI RESTANTE - TOTAL	40150			
SECTIONEA DE FUNCTIONARE				
(rd.160+170+240+250+270+280+290) din care:		188.631	516.409	516.409
-sub 30 de zile(rd.161+171+241+251+271+281+291)	40151	74.200	335.268	335.268
- peste 30 de zile (rd.162+172+242+252+272+282+292)	40152	114.431	181.141	181.141
PLati restante catre furnizori,creditorii	40160			
din operatii comerciale(ct.401,ct.403,ct.462)din care:(rd.161+162+163+165+166)		188.631	295.473	295.473
-sub 30 de zile	40161	74.200	114.332	114.332
- peste 30 de zile	40162	114.431	181.141	181.141
PLati restante fata de bugetul general consolidat(rd.171+172+173+174+175)din care:	40170			
40171			220.936	220.936
-sub 30 de zile				

Conducatorul compartimentului

financiar contabil

[Signature]



Conducatorul institutiei

[Signature]

220.936
181.141
114.332
295.473
181.141
335.268
516.409
181.141
335.268
516.409

Denumire Indicatori	COD	Sold la inceputul anului	Sold la finele perioadei	
			Din care: aferent sumelor angajate cu prevederi bugetare	TOTAL
PLATI RESTANTE-TOTAL (rd.150+300) din	42001		220.936	220.936
-sub 30 de zile(rd.151+301)	42002		220.936	220.936
PLATI RESTANTE - TOTAL	42150			
SECTIONEA DE FUNCTIONARE				
(rd.160+170+240+250+270+280+290) din care:				
-sub 30 de zile(rd.161+171+241+251+271+	42151		220.936	220.936
281+291)				
PLati restante fata de bugetul general	42170		220.936	220.936
validat(rd.171+172+173+174+175)din care:				
-sub 30 de zile	42171		220.936	220.936

Conducatorul institutiei




Conducatorul compartimentului financiar contabil

Handwritten signatures and administrative stamps, including a date stamp '2010.09.28'.

Denumire Indicatori	COD	Sold la inceputul anului	TOTAL	Sold la finele perioadei	
				Din care: aferent sumelor angajate cu prevederi bugetare	
PLATI RESTANTE-TOTAL (rd.150+300) din	51001	188.631	295.473	295.473	295.473
-sub 30 de zile(rd.151+301)	51002	74.200	114.332	114.332	114.332
- peste 30 de zile (rd.152+302)	51003	114.431	181.141	181.141	181.141
PLATI RESTANTE - TOTAL	51150				
SECTIUNEA DE FUNCTIONARE					
(rd.160+170+240+250+270+280+290) din care:		188.631	295.473	295.473	295.473
-sub 30 de zile(rd.161+171+241+251+271+	51151	74.200	114.332	114.332	114.332
- te 30 de zile (rd.162+172+242+252+	51152	114.431	181.141	181.141	181.141
272+282+292)					
PLati restante catre furnizori,creditori	51160				
din operatii comerciale(ct.401,ct.403,					
ct.462)din care:(rd.161+162+163+165+166)		188.631	295.473	295.473	295.473
-sub 30 de zile	51161	74.200	114.332	114.332	114.332
- peste 30 de zile	51162	114.431	181.141	181.141	181.141

Conducatorul institutiei



Conducatorul compartimentului financiar contabil

181.141
114.332
295.473
181.141
114.332
295.473
181.141
114.332
295.473
181.141
114.332
295.473
181.141
114.332
295.473

Nr rd	Explicatie	Plati restante		Plati restante aferente programelor nationale		Plati restante aferente fondurilor externe nerambursabile postaderare		Plati restante aferente fondurilor externe nerambursabile preaderare (sursa 08)	
		total	din care arierate	total	din care arierate	total	din care arierate	total	din care arierate
0		292.240	1.1	2	2.1	3	3.1	4	4.1
		516.409							


Conducatorul Instetului



Conducatorul compartimentului
Financiar contabil

Nr rd	Explicatie	Plati restante		Plati restante aferente programelor nationale		Plati restante aferente fondurilor externe nerambursabile postaderare		Plati restante aferente fondurilor externe nerambursabile preaderare (sursa 08)	
		total	din care arierate	total	din care arierate	total	din care arierate	total	din care arierate
0		1	1.1	2	2.1	3	3.1	4	4.1
		220.936							


Conducatorul institutiei



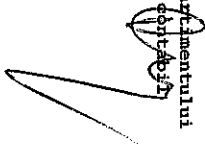
Conducatorul compartimentului
Financiar contabil

Nr rd	Explicatie	Plati restante		Plati restante aferente programelor nationale		Plati restante aferente fondurilor externe nerambursabile postaderare		Plati restante aferente fondurilor externe nerambursabile preaderare (sursa 08)	
		total	din care arierate	total	din care arierate	total	din care arierate	total	din care arierate
0		1	1.1	2	2.1	3	3.1	4	4.1
		292.240 295.473							

Conducatorul institutiei:



Conducatorul compartimentului
 financiar contabil:




Situatia modificarilor in structura
activelor nete/capitalurilor
31.12.2013

Anexa 34

-lei-

Denumirea elementului de capital	Cod	Sold la inceputul anului		Sold la sfarsitul anului	
		A	B	1	2
Fondul bunurilor care alcatuiesc domeniul public al unitatilor administrativ- teritoriale (ct.103)	004	2.669.134.723	1.070.342.381	195.260.945	3.544.216.159
Fondul bunurilor care alcatuiesc domeniul privat al unitatilor administrativ- teritoriale (ct.104)	005	41.078.907	27.509.097	20.058.518	48.529.486
Rezerve din reevaluare (ct.105)	006	158.141.242	4.193.714		162.334.956
Fondul de dezvoltare al spitalelor (1391)	015	442.310			442.310
Rezultatul reportat (ct.117 - sold creditor)	017	480.036.388		135.442.387	344.594.001
Rezultatul patrimonial al exercitiului (ct.121 - sold debitor)	020	15.145.718	656.690.081	616.329.411	55.506.388
Total capitaluri proprii (rd.01 la 17 - rd.18+rd.19-rd.20)	021	3.333.687.852			4.044.610.524

Conducatorul institutiei



Conducatorul compartimentului
financiar-contabil

[Handwritten signature]

SITUATIA ACTIVEI FIXE AMORTIZABILE
31.12.2013


Anexa 35a
- lei -

DENUMIREA ACTIVEI FIXE	Cod	Existenta la 31.12.2013		SOLD LA INCEPUTUL ANULUI	CRESTERI								
		nr	mp		TOTAL din care:	diferente din reevaluare	achizitii	transferuri/ primite cu titlu gratuit	donatii, sponsorizari	alte cai			
											4=5+6+7+8+9	5	6
A	B	1	2	3	4=5+6+7+8+9	5	6	7	8	9			
Concesiuni,brevete,licenta,marci comerciale,drepturi si active similare (ct.205)	003												
Alte active fixe necorporale(ct.208)	004			109,755	95,344		24,347			70,997			
TOTAL	005			12,127,900	1,823,679		1,823,679			70,997			
ACTIVE FIXE CORPORALE	007			12,237,665	1,919,023		1,848,026			31,938			
Amenajari la terenuri (ct.2112)	008			102,776	31,938					31,938			
Construcii (ct.212) din care:	009			295,928,185	42,328,565		62,223			23,098,099			
- locuinte	012			295,928,185	42,328,565		62,223			23,098,099			
Instalatii tehnice, mijloace de transport, animale si plantatii (ct.213)	013			70,348,824	7,243,781		7,036,521	130,255	20,614	56,591			
Mobilier,aparatura birou,echipamente de protectie a valorilor umane si mate- riale si alte active fixe corporale (ct.214)	014			10,415,467	1,595,914		1,394,291	8,174	88,355	23,186,628			
TOTAL	015			376,795,252	51,200,198		8,492,835	138,429	108,979	23,186,628			
TOTAL ACTIVE FIXE	015			389,032,907	53,119,221		10,340,861	138,429	108,979	23,257,625			

DENUMIREA ACTIVELOR FIXE	Cod	REDUCERI											SOLD LA SFARSITUL ANULUI				Ajustari de valoare (amortizari si ajustari pentru depreciari)				Valoarea contabila neta
		TOTAL din care:	Diferente din reevaluare	Eliminare amortizare	dezmembri si casari	transferuri/ cu titlu gratuit	vanzari	alte cai	17=3+4+10	Sold la inceputul anului	Cresteri	Reduceri	Sold la sfarsitul anului	21=18+19-20	22=17-21						
Concesii, brevete, licente, marci comerciale, drepturi si active similare (cl.205)	003	10=1+12+13+14+15+16	11	12	13	14	15	16	17=3+4+10	18	19	20	21=18+19-20	22=17-21							
Alte active fixe necorporale (cl.208)	004	80.006			14.488			65.518	205.099	50.240	64.156	55.383	114.986	30.403							
TOTAL ACTIVE FKE CORPORALE	005	80.006			14.488			65.518	13.871.573	8.324.195	1.035.809	55.383	9.304.622	4.566.951							
Amenajari la terenuri (cl.212)	007								14.076.672	8.375.036	1.099.965	55.383	9.471.958	4.667.064							
Construcii (cl.212) din care:	008	32.837.208			18.784.539			12.642.104	305.419.442	7.607	6.408	11.404.280	14.009	120.705							
- locuinte	009	32.837.208			18.784.539			12.642.104	305.419.442	168.538.962	24.505.496	11.404.280	181.640.198	123.779.244							
Instalatii tehnice mijlocas de transport, animale si plantarii (cl.213)	012	916.409			714.131			199.478	75.676.196	39.741.099	5.058.820	2.007.845	42.790.074	33.886.122							
Mobilier, aparatura birou, echipamentele de protectie a valorilor umane si materiale si alte active fixe corporale (cl.214)	013	260.826			69.236			91.304	11.760.755	6.122.036	1.167.423	311.707	6.977.752	4.773.003							
TOTAL	014	34.014.343			19.567.966			12.932.886	383.981.107	214.409.699	30.736.147	13.723.812	231.422.033	162.569.074							
TOTAL ACTIVE FKE	015	34.094.349			19.567.474			12.968.404	408.057.779	222.784.734	31.896.112	13.779.196	240.841.661	167.216.128							

Conducatorul compartimentului

Conducatorul compartimentului financiar - contabil



SITUATIA ACTIVEI FIXE NEAMORTIZABILE
31.12.2013

Anexa 35b
- lei -

DENUMIREA ACTIVEI FIXE	Cod	Existenta la 31.12.2013			SOLD LA INCEPUTUL ANULUI	CRESTERI						
		ha	nr	mp		4	TOTAL din care: 5=6+7+8+9+10	6	7	8	9	10
ACTIVE FIXE CORPORALE	A	B	1	2	3	4	5=6+7+8+9+10	6	7	8	9	10
Amenajari la terenuri (ct.2112)	006					355.283	746.817		58.120			688.697
Terenuri (ct.2111)	007					292.172.262	834.716.187	678.428.738		3.192.100		153.095.349
Construcii (ct.212) din care:	008					2.239.515.855	222.265.511	5.035.257	4.123.612	20.535.394	925.010	191.545.288
- locuinte	009					2.239.515.855	222.265.511	5.035.257	4.123.612	20.535.394	925.010	191.545.288
Instalatii tehnice, mijloace de transport, amplas si plantatii (ct.213)	012					175.397.407	19.461.715			14.424.982		5.036.733
Mobilier, aparatura birou, echipamente de protectie a valorilor umane si mate- riale si altele active fixe corporale (ct.214)	013					2.772.843	895.524		31.265	393.611		470.548
Active fixe corporale in curs de exe- cutie (ct.231)	014					269.369.550	81.249.164	10.592	2.366.928	38.546.087	593.505	78.278.139
TOTAL	016					2.979.583.180	1.159.334.918	683.474.587	6.579.925	38.546.087	1.518.515	429.215.604
TOTAL ACTIVE FIXE	017					2.979.583.180	1.159.334.918	683.474.587	6.579.925	38.546.087	1.518.515	429.215.604

DENUMIREA ACTIVELOR FIXE	Cod	REDUCERI										SOLD LA SFRASITUL ANULUI					Valoarea aferenta activelor fixe neamortizabile			
		TOTAL din care:		Reevaluare	dezmembrari si casari	transferuri cu titlu gratuit	vanzari	alte cai	17=4+5-11 17=18+19+20+21+22	18	19	20	21	22						
		12	13												14	15	16	Fondul activelor fixe necorporale ct.100	Domeniul public al statului ct.101	Domeniul privat al statului ct.102
ACTIVE FIXE CORPORALE	A	B	11=12+13+14+15+16	12	13	14	15	16	17=4+5-11 17=18+19+20+21+22	18	19	20	21	22						
Amplasari la terenuri (ct.2112)	006								1.102.080				1.102.080							
Terenuri (ct.2111)	007		122.346,873				655.768	121.691.105	1.004.541,576				960.841.194	43.700.382						
Construcții (ct.212) din care:	008		62.865,861		1.315,687	1.134,612		60.415,562	2.398,915,505				2.398,915,505							
- locuinte	009		62.865,861		1.315,687	1.134,612		60.415,562	2.398,915,505				2.398,915,505							
Instalatii tehnice, mijloace de transport, animale si plantatii (ct.213)	012							9.885,461	184.973,661				180.144,557	4.828,104						
Mobilier, aparatura birou, echipamente de protectie a valonilor umane si mate- riale si alte active fixe corporale (ct.214)	013		9.885,461																	
Active fixe corporale in curs de exe- cutie (ct.231)	014		455,544		61,933			393,611	3.212,823				3.212,823							
TOTAL	016		184.829,301		1.377,620	1.134,612	655,768	184.829,301	165,789,413				3.544,216,159	48.529,486						
TOTAL ACTIVE FIXE	017		380.383,040		1.377,620	1.134,612	655,768	377.215,040	3.758,535,058				3.544,216,159	48.529,486						



Conducătorul instituției

Conducătorul Compartimentului
financiar-contabil


CONTUL DE EXECUTIE AL IMPRUMUTURILOR INTERNE
31.12.2013

Capit- tol	Sub- capi- tol	Pa- ra- graf	Gr- pa / Titlu	Ar- ti- col	Ali- ne- at	Denumire indicator	Credite de angajament	Credite bugetare		Angajamente bugetare	Angajamente legale	Plati efectuate	Angajamente legale de plati	Cheltuieli efective
								initiale	definitive					
A						B	1	2	3	4	5	6	7=5-6	8
0						TOTAL JUDET GALATI								
5007						CREDITE INTERNE	3.201.000	33.479.000	14.145.000	11.465.960	11.465.960	11.465.960	11.465.960	23.286.574
8407						TRANSPORTURI	3.201.000	33.479.000	14.145.000	11.465.960	11.465.960	11.465.960	11.465.960	23.286.574
	03					Transport rutier	3.201.000	33.479.000	14.145.000	11.465.960	11.465.960	11.465.960	11.465.960	23.286.574
						Strazi	3.201.000	33.479.000	14.145.000	11.465.960	11.465.960	11.465.960	11.465.960	23.286.574

DETALIEREA CHELTUIELILOR
- Imprumuturi Interne -
31.12.2013


21-12-2013

Capit- tol	Sub- capi- tol	Pa- ra- graf	Titlu	Ar- ti- col	Al- ne- at	Denumire indicator	Credite de angajament	Credite bugetare		Angajamente bugetare	Angajamente legale	Plati efectuate	Angajamente legale de platit	Cheltuieli efective
								initiale	definitive					
TOTAL JUDET GALATI							1	2	3	4	5	6	7-5-6	8
0						CREDITE INTERNE	3.201.000	33.479.000	14.145.000	11.465.960	11.465.960	11.465.960		23.286.574
5007						CHELTUIELI CURENTE	3.201.000	3.201.000	3.201.000	3.200.000	3.200.000	3.200.000		4.000.000
	01					TITLUL VIII PROIECTE CU FINANTARE DIN FONDURI EXTERNE NERAMBURSABILE (FEN)								
	56					POSTADERARE	3.201.000	3.201.000	3.201.000	3.200.000	3.200.000	3.200.000		4.000.000
	70					CHELTUIELI DE CAPITAL		3.201.000	3.201.000	3.200.000	3.200.000	3.200.000		4.000.000
	71					TITLUL X ACTIVE NEFINANCIARE		30.278.000	10.944.000	8.265.960	8.265.960	8.265.960		19.286.574
	01					TRANSPORTURI	3.201.000	33.479.000	14.145.000	11.465.960	11.465.960	11.465.960		23.286.574
8407						CHELTUIELI CURENTE	3.201.000	3.201.000	3.201.000	3.200.000	3.200.000	3.200.000		4.000.000
	01					TITLUL VIII PROIECTE CU FINANTARE DIN FONDURI EXTERNE NERAMBURSABILE (FEN)								
	56					POSTADERARE	3.201.000	3.201.000	3.201.000	3.200.000	3.200.000	3.200.000		4.000.000
	56	01				Programe din Fondul European de Dezvoltare Regionala (FEDR)	3.201.000	3.201.000	3.201.000	3.200.000	3.200.000	3.200.000		4.000.000
	56	01	01			Finantarea nationala	858.000	858.000	858.000	857.635	857.635	857.635		857.635
	56	01	02			Finantarea externa nerambursabila	1.295.000	1.295.000	1.295.000	1.294.871	1.294.871	1.294.871		1.294.871
	56	01	03			Cheltuieli neeligibile	1.048.000	1.048.000	1.048.000	1.047.494	1.047.494	1.047.494		1.047.494
	70					CHELTUIELI DE CAPITAL		30.278.000	10.944.000	8.265.960	8.265.960	8.265.960		8.265.960
	71					TITLUL X ACTIVE NEFINANCIARE		30.278.000	10.944.000	8.265.960	8.265.960	8.265.960		8.265.960
	71	01				Active fixe		30.278.000	10.944.000	8.265.960	8.265.960	8.265.960		8.265.960
	71	01	01			Constructii		30.278.000	10.944.000	8.265.960	8.265.960	8.265.960		8.265.960



Conducatorul compartimentului
financiar-contabil

Capi- fol	Sub- capi- fol	Pa- ra- gra- ful	Titlu	Ar- ti- col	Al- ne- at	Denumire indicator	Prevederi bugetare initiale	Prevederi bugetare definitive	Drepturi constatate			Incasari realizate	Singeri pe alte cai decat incasari	Drepturi constatate de incasat
									Total, din care:	din anii precedenti	din anul current			
A						B						Pag. 1 - lei-		
0						TOTAL JUDET GALATI	1	2	3=4+5	4	5	6	7	8=3-6-7
0001	08					TOTAL VENITURI-NERAMBURSABILE	247.000	339.000	175.277		175.277	175.277		
0002						I. VENITURI CURENTE	15.000	22.000	6.027		6.027	6.027		
2900						C. VENITURI NEFISCALE	15.000	22.000	6.027		6.027	6.027		
3000						C1. VENITURI DIN PROPRIETATE	11.000	13.000	7		7	7		
3108						VENITURI DIN DOBANZI	11.000	13.000	7		7	7		
	03					Alte venituri din dobanzi	11.000	13.000	7		7	7		
3300	08					C2. VANZARI DE BUNURI SI SERVICII	4.000	9.000	6.020		6.020	6.020		
3608						DIVERSE VENITURI	4.000	9.000	6.020		6.020	6.020		
	50					Alte venituri	4.000	9.000	6.020		6.020	6.020		
4100	08					IV. SUBVENTII	232.000	317.000	169.250		169.250	169.250		
	01					DONATII DIN STRAINATATE	232.000	317.000	169.250		169.250	169.250		
4408						Donatii din strinatate	232.000	317.000	169.250		169.250	169.250		
	01					Curente	232.000	317.000	169.250		169.250	169.250		



Conducatorul Institutiei,

Conducatorul compartimentului
financiar-contabil

CONTUL DE EXECUTIE AL FONDURILOR EXTERNE NERAMBURSABILE-CHELTUIELI
31.12.2013


Capi- tot	Sub- capi- tot	Pa- ra- graf	Gr- pa / Titlu	Ar- ti- col	Al- ne- at	Denumire indicator	Credite de angajament	Credite bugetare		Angajamente bugetare	Angajamente legale	Plati efectuate	Angajamente legale de plati	Cheltuii efective
								initiale	definitive					
A						B	1	2	3	4	5	6	7=5-6	8
0						TOTAL JUDET GALATI								
5008						FONDURI EXTERNE NERAMBURSABILE		247.000	339.000	250.174	250.174	250.174		19.070.152
5108						AUTORITATI PUBLICE SI ACTIUNI EXTERNE								43.755
	01					Autoritati executive si legislative								43.755
						Autoritati executive								43.755
6508						INVATAMANT		247.000	339.000	250.174	250.174	250.174		177.802
	04					Invatamant secundar		247.000	339.000	250.174	250.174	250.174		177.802
						Invatamant secundar inferior								87.858
						Invatamant secundar superior		92.000	92.000	87.858	87.858	87.858		87.858
6808						ASIGURARI SI ASISTENTA SOCIALA		155.000	247.000	162.316	162.316	162.316		89.944
	06					Asistenta sociala pentru familie si copii								185
7408						PROTECTIA MEDIULUI								18.848.410
	05					Salubritate si gestiunea deseurilor								18.848.410
						Colectarea, tratarea si distrugerea deseurilor								18.848.410

Capit- tol	Sub- capit- tol	Pa- ra- graf	Gr- pa / Titlu	Ar- ti- col	Ali- ne- at	Denumire indicator	Credite de angajament	Credite bugetare		Angajamente bugetare	Angajamente legale	Plati efectuate	Angajamente legale de plati	Cheltuieli efective	
								initiale	definitive						
A							B	1	2	3	4	5	6	7=5-6	8
0						TOTAL JUDET GALATI									
5008			01			FONDURI EXTERNE NERAMBURSABILE		247.000	339.000	250.174	250.174	250.174	250.174	19.070.152	
			20			CHELTUIELI CURENTE		247.000	339.000	250.174	250.174	250.174	250.174	177.987	
			70			TITLUL II BUNURI SI SERVICII		247.000	339.000	250.174	250.174	250.174	250.174	177.987	
			71			CHELTUIELI DE CAPITAL								18.892.165	
			71			TITLUL X ACTIVE NEFINANCIARE								18.892.165	
5108			70			AUTORITATI PUBLICE SI ACTIUNI EXTERNE								43.755	
			71			CHELTUIELI DE CAPITAL								43.755	
			71	01		TITLUL X ACTIVE NEFINANCIARE								43.755	
			71	01		Active fixe								43.755	
			71	01	02	Masini, echipamente si mijloace de transport								43.755	
6508			01			INVALIDAMANT		247.000	339.000	250.174	250.174	250.174	250.174	177.802	
			20			CHELTUIELI CURENTE		247.000	339.000	250.174	250.174	250.174	250.174	177.802	
			20			TITLUL II BUNURI SI SERVICII		247.000	339.000	250.174	250.174	250.174	250.174	177.802	
			20	06		Deplasari, deplasari, transferari		221.000	306.000	231.392	231.392	231.392	231.392	164.887	
			20	06	01	Deplasari interne, deplasari, transferari		7.000	92.000	23.080	23.080	23.080	23.080	23.080	
			20	06	02	Deplasari in strainatate		214.000	214.000	208.312	208.312	208.312	208.312	141.807	
			20	30		Alte cheltuieli		26.000	33.000	18.782	18.782	18.782	18.782	12.915	
6808			20	30		Alte cheltuieli cu bunuri si servicii		26.000	33.000	18.782	18.782	18.782	18.782	12.915	
			01			ASIGURARI SI ASISTENTA SOCIALA								185	
			20			CHELTUIELI CURENTE								185	
			20			TITLUL II BUNURI SI SERVICII								185	
			20	05		Bunuri de natura obiectelor de inventar								185	
			20	05	01	Bunuri de natura obiectelor de inventar								185	
			20	05	01	Uniforme si echipament								185	
7408						PROTECTIA MEDIULUI								18.848.410	

Capi- tol	Sub- capi- tol	Pa- ra- graf	Titu- lu	Ar- ti- col	Ali- ne- at	Denumire indicator	Credite de angajament	Credite bugetare			Angajamente bugetare	Angajamente legale	Plati efectuate	Angajamente legale de plati	Cecheteli efective
								initiale	definitive						
A						B									
	70					CHELTUIELI DE CAPITAL									18.848.410
	71					TITLUL X ACTIVE NEFINANCIARE									18.848.410
	71			01		Active fixe									18.848.410
	71			01	01	Constructii									18.848.410

Conducatorul institutiei,

Conducatorul compartimentului
financiar-contabil



[Handwritten signature]

Capi- tol	Sub- capi- tol	Pa- ra- graf	Titlu	Ar- ti- col	Al- me- nt	Denumire indicator	Prevederi bugetare initiale	Prevederi bugetare definitive	Drepturi constatate					Incasari realizate	Singeri pe alte cai decat incasari	Drepturi constatate de incasari
									Total, din care:	din anii precedenti	din anul curent	6	7			
A							1	2	3=4+5	4	5	6	7	8=3-6-7		
0						TOTAL JUDET GALATI										
0001	02					TOTAL VENITURI-BUGET LOCAL	449.699.000	484.465.000	647.435.176	134.173.329	513.261.847	494.250.694	21.953.063	131.231.419		
0002						I. VENITURI CURENTE	400.562.000	417.798.000	557.069.251	117.299.942	439.769.309	419.115.128	8.517.600	129.436.523		
0003						A. VENITURI FISCALE	343.031.000	358.445.000	423.063.362	53.697.129	369.366.233	359.981.655	1.600.758	61.480.949		
0004						A.1. IMPOZIT PE VENIT, PROFIT SI CASTIGURI DIN CAPITAL	138.729.000	138.952.000	138.642.191	17.039	138.625.152	138.639.438	393	2.360		
0005	02					A.1.1 IMPOZIT PE VENIT, PROFIT SI CASTIGURI DIN CAPITAL DE LA PERSOANE JURIDICE	2.000.000	2.215.000	2.214.895	14.679	2.200.216	2.214.895	2.214.895	377		
0102	01					IMPOZIT PE PROFIT	2.000.000	2.215.000	2.214.895	14.679	2.200.216	2.214.895	2.214.895	377		
						Impozit pe profit de la agentii economice	2.000.000	2.215.000	2.214.895	14.679	2.200.216	2.214.895	2.214.895	377		
0300	02					A.1.2 IMPOZIT PE VENIT, PROFIT SI CASTIGURI DIN CAPITAL DE LA PERSOANE FIZICE	136.729.000	136.737.000	136.424.920	136.424.920	136.424.920	136.424.543	377	377		
0302	18					IMPOZIT PE VENIT	3.525.000	3.525.000	3.830.656	3.830.656	3.830.656	3.830.279	377	377		
						Impozitul pe veniturile din transferul proprietatilor imobiliare din patrimoniul personal	3.525.000	3.525.000	3.830.656	3.830.656	3.830.656	3.830.279	377	377		
0402	01					COTE SI SUME DEFALCATE DIN IMPOZITUL PE VENIT	133.204.000	133.212.000	132.594.264	132.594.264	132.594.264	132.594.264	132.594.264	132.594.264		
0402	04					Cote defalcate din impozitul pe venit	132.771.000	132.771.000	132.153.284	132.153.284	132.153.284	132.153.284	132.153.284	132.153.284		
						Sume alocate din cotele defalcate din impozitul pe venit pentru echilibrarea bugetelor locale	433.000	441.000	440.980	440.980	440.980	440.980	440.980	440.980		
0500	02					A.1.3 ALTE IMPOZITE PE VENIT, PROFIT SI CASTIGURI DIN CAPITAL			2.376	2.360	16		16	2.360		

Capi- tol	Sub- capi- tol	Pa- ra- gra- ful	Tritu- col	Ar- ti- col	Ali- ne- at	Denumire indicator	Prevederi bugetare initiale	Prevederi bugetare definitive	Drepturi constatate			Incasari realizate	Singeri pe alele decat incasari	Drepturi constatate de incasat
									Total, din care:	din anii precedenti	din anul curent			
A							1	2	3=4+5	4	5	6	7	8=3-6-7
0502						ALTE IMPOZITE PE VENIT, PROFIT SI CASTIGURI DIN CAPITAL DE LA PERSOANE FIZICE								
0502	50					Alte impozite pe venit, profit si castiguri din capital	2.376	2.360	2.376	2.360	16		16	2.360
0600	02					A2. IMPOZIT PE SALARIU	51.225	51.225	51.225	51.225	16		16	26.122
0602	02					IMPOZIT PE SALARIU - TOTAL	51.225	51.225	51.225	51.225			25.103	26.122
0700	02					Cote defalcate din impozitul pe salarii	51.225	51.225	51.225	51.225			25.103	26.122
0702	01					A3 IMPOZITE SI TAXE PE PROPRIETATE IMPOZITE SI TAXE PE PROPRIETATE	57.600.000	58.863.000	104.148.584	37.214.145	66.934.439	60.292.461	483.206	43.372.917
	01					Impozit si taxa pe cladiri	46.850.000	47.140.000	86.077.611	32.068.593	54.009.218	48.294.560	343.202	37.439.849
	01					Impozit pe cladiri de la persoane fizice	12.300.000	13.478.000	20.129.409	5.853.963	14.275.446	14.166.184		5.963.225
0702	01	02				Impozit si taxa pe cladiri de la persoane juridice	34.550.000	33.662.000	65.948.202	26.214.430	39.733.772	34.128.376	343.202	31.476.624
0702	02					Impozit si taxa pe teren	7.400.000	8.198.000	14.265.251	5.069.509	9.195.742	8.270.607	126.344	5.868.300
	01					Impozit pe terenuri de la persoane fizice	1.900.000	2.053.000	4.099.266	1.718.386	2.380.880	2.154.454	53.888	1.890.924
0702	02	02				Impozit si taxa pe teren de la persoane juridice	4.200.000	4.665.000	8.390.497	3.023.539	5.366.958	4.735.390	33.578	3.621.729
0702	02	03				Impozitul pe terenul extravilan	1.300.000	1.480.000	1.775.488	327.584	1.447.904	1.380.763	39.078	355.647
	03					Taxe judiciare de timbru si alte taxe de timbru	3.350.000	3.525.000	3.771.161	42.206	3.728.955	3.727.294		43.867
0702	50					Alte impozite si taxe pe proprietate	146.702.000	160.630.000	180.221.362	16.414.720	163.806.642	161.049.756	13.660	20.901
1000	02					A4 IMPOZITE SI TAXE PE BUNURI SI SERVICII	128.207.000	141.094.000	141.094.000	141.094.000	141.094.000	140.995.652	1.092.056	18.079.550
1102						SUME DEFALCATE DIN TVA							98.348	

Capi- tol	Sub- capi- tol	Pa- ra- graf/Titu- lu	Gr- pa / ti- col	Ar- ti- col	Al- ne- at	Denumire indicator	Prevederi bugetare initiale	Prevederi bugetare definitive	Drepturi constatate			Incasari realizate	Singuri pe alte cai decat incasari	Drepturi constatate de incasat
									Total, din care:	din anii precedenti	din anul current			
A						B	1	2	3=4+5	4	5	6	7	8=3-6-7
1102	02					Sume defalcate din taxa pe valoarea adaugata pentru finantarea cheltui- rilor descentralizate la nivelul comunelor, oraselor, municipiilor, sectoarelor si Municipiului Bucuresti								
						Sume defalcate din taxa pe valoarea adaugata pentru echilibrarea bugetelor locale	127.950.000	140.834.000	140.834.000		140.834.000	140.733.652	98.348	
1202	06					ALTE IMPOZITIE SI TAXE GENERALE PE SI SERVICII	257.000	260.000	260.000		260.000	260.000		
						Taxe hoteliere	200.000	200.000	362.384	160.724	201.660	197.585	18.075	146.724
						Taxe PE SERVICII SPECIFICE	200.000	200.000	362.384	160.724	201.660	197.585	18.075	146.724
						Impoziti pe spectacole	15.000	18.000	24.744	727	24.017	20.785	94	3.865
						TAXE PE UTILIZAREA BUNURILOR, AUTORIZAREA UTILIZARI BUNURILOR SAU PE DESEAFURAREA DE ACTIVITATI	15.000	18.000	24.744	727	24.017	20.785	94	3.865
1602	02					SAU PE DESEAFURAREA DE ACTIVITATI	18.280.000	19.318.000	38.740.234	16.233.269	22.486.965	19.835.734	975.539	17.928.961
						Impoziti pe mijloacele de transport	14.800.000	14.800.000	32.269.777	15.065.936	17.203.841	15.149.780	740.229	16.379.768
						Impoziti pe mijloacele de transport deținute de persoane fizice*)	8.500.000	8.500.000	20.908.607	10.144.521	10.764.086	9.207.723	239.705	11.461.179
1602	02					Impoziti pe mijloace de transport	6.300.000	6.300.000	11.361.170	4.921.415	6.439.755	5.942.057	500.524	4.918.589
						Taxe si tarife pentru eliberarea de licente si autorizatii de functionare	3.200.000	4.200.000	5.945.207	1.027.887	4.917.320	4.358.516	222.248	1.364.443
1602	03					Alte taxe pe utilizarea bunurilor, autorizarea utilizarii bunurilor sau pe desfasurare de activitati	280.000	318.000	525.250	159.446	365.804	327.438	13.062	184.750


Capit- ol	Sub- capi- ol	Pa- ra- graf	Cru- pa / Titlu	Ar- ti- col	Ali- ne- at	Denumire indicator	Prevederi bugetare initiale	Prevederi bugetare definitive	Drepturi constatate					Incasari realizate	Singeri pe alte cai decat incasari	Drepturi constatate de incasat
									Total, din care:	din anii precedenti	din anul curent	6	7			
A						B										
2900	02					C. VENITURI NEFISCALE	1	2	3=4+5	4	5	6	7	8=3-6-7		
3000						C1. VENITURI DIN PROPRIETATE	57.531.000	59.353.000	134.005.889	63.602.813	70.403.076	59.133.473	6.916.842	67.955.574		
3002						VENITURI DIN PROPRIETATE	19.730.000	20.165.000	35.843.852	11.877.695	23.966.157	20.078.516	3.275.673	12.489.663		
	01					Varsaminte din profitul net al regiilor autonome	19.730.000	20.165.000	35.654.790	11.708.598	23.946.192	20.078.516	3.086.611	12.489.663		
						Venituri din concesiuni si inchirieri	230.000	595.000	481.246		481.246	481.246				
						Venituri din dividende	19.200.000	19.200.000	34.803.448	11.446.784	23.356.664	19.227.174	3.086.611	12.489.663		
						Venituri din dividende de la alti platori	300.000	370.000	370.096	261.814	108.282	370.096				
3102						VENITURI DIN DOBANZI	300.000	370.000	370.096	261.814	108.282	370.096				
	03					Ale veniturii din dobanzi			189.062	169.097	19.965		189.062			
3300	02					C2. VANZARI DE BUNURI SI SERVICII	37.801.000	39.188.000	98.162.037	51.725.118	46.436.919	39.054.957	3.641.169	55.465.911		
3302						VENITURI DIN PRESTARI DE SERVICII SI ALTE ACTIVITATI	1.240.000	1.257.000	1.574.256	257.731	1.316.525	1.166.571	8.092	399.593		
	08					Venituri din prestari de servicii	300.000	308.000	326.419		326.419	326.419				
	10					Contributia parintilor sau sustinatorilor legali pentru intretinerea copiilor in crise										
3302	12					Contributia persoanelor beneficiare ale cantinelor de ajutor social	160.000	160.000	138.506		138.506	138.506				
3302	28					Venituri din recuperarea etichetelor de judecata, imputatii si despagubiri	780.000	780.000	692.163		692.163	692.163				
3402						VENITURI DIN TAXE ADMINISTRATIVE, ELIBERARI PERMISE		9.000	417.168	257.731	159.437	9.483	8.092	399.593		
3402	02					Taxe extrajudiciare de timbru	1.470.000	1.480.000	1.594.950		1.594.950	1.594.950				
3502						AMENZI, PENALITATI SI CONFISCARI	6.500.000	6.500.000	37.785.858	27.405.836	10.380.022	6.410.799	3.211.518	28.163.541		

Capi- tol	Sub- capi- tol	Pa- ra- gra- ful	Titlu	Ar- ti- col	Ali- ne- at	Denumire indicator	Prevederi bugetare initiale	Prevederi bugetare definitive	Drepturi constatate			Incasari realizate	Singeri pe alte cai decat incasari	Drepturi constatate de incasat
									Total, din care:	din anii precedenti	din anul curent			
A						B	1	2	3=4+5	4	5	6	7	8=3-6-7
3502	01					Venturi din amenzi si alte sanctiuni aplicate potrivit dispozitiilor legale	6.500.000	6.500.000	37.770.346	27.390.419	10.379.927	6.410.704	3.211.448	28.148.194
3502	02					Penaltiati pentru nedepunere sau depunere cu intarziere declaratiei de impozite si taxe			11.308	11.308			70	11.238
3502	03					Incasari din valorificarea bunurilor confiscate, abandonate si alte sume constatate odata cu confiscarea potrivit legii			4.204	4.109	95	95		4.109
3602	01					DIVERSE VENITURI	28.523.000	28.870.000	56.126.801	24.061.551	32.065.250	28.802.465	421.559	26.902.777
3602	05					Venturi din aplicarea prescriptiei extinctive	23.000	23.000	6.733	6.733	6.733	6.733		6.733
3602	06					Varsaminte din veniturile si/sau disponibilitatile institutiilor publice		9.000	24.343	24.343	24.343	24.343		24.343
3602	07					Taxe speciale	12.000.000	12.338.000	20.837.371	7.592.633	13.244.738	13.007.856	190.225	7.639.290
3602	50					Varsaminte din amortizarea mijloacelor fixe	1.400.000	1.400.000	649.933	57.337	592.596	597.858	231.334	52.075
3702	01					TRANSEFERURI VOLUNTARE, ALTELE DECAT SUBVENTIILE	15.100.000	15.100.000	34.608.421	16.411.581	18.196.840	15.165.675		19.211.412
3702	03					Donații si sponsorizari	68.000	81.000	81.145		81.145	81.145		
3702	04					Varsaminte din sectiunea de functionare a bugetului local(cu semnal minus)	-54.122.000	-16.732.000	-16.732.000	-16.732.000	-16.732.000	-16.732.000		
3702	50					Varsaminte din sectiunea de functionare a bugetului local(cu semnal minus)	54.122.000	16.732.000	16.732.000	16.732.000	16.732.000	16.732.000		
						Alte transferuri voluntare		1.000.000	999.027	999.027	999.027	999.027		

Capi- tol	Sub- capi- tol	Pa- ra- graf/ Titlu	Gru- pa / Ar- ti- col	Al- ne- at	Denumire indicator	Prevederi bugetare initiale	Prevederi bugetare definitive	Drepturi constatate			Incasari realizate	Singerii pe ale cai decat incasari	Drepturi constatate de incasat
								Total, din care:	din anii precedenti	din anul curent			
A					B	1	2	3=4+5	4	5	6	7	8=3-6-7
3900	02				II. VENITURI DIN CAPITAL	500.000	957.000	3.319.907	959.569	2.360.338	2.440.104		879.803
3902	01				VENITURI DIN VALORIFICAREA UNOR Venituri din valorificarea unor bunuri ale institutiilor publice	500.000	957.000	3.319.907	959.569	2.360.338	2.440.104		879.803
3902	03				Venituri din vanzarea locuintelor construite din fondurile statului	250.000	250.000	1.097.580		1.097.580	993.687		103.893
3902	07				Venituri din vanzarea unor bunuri aparținând domeniului privat al statului sau al unitatilor administrativ- teritoriale	250.000	445.000	1.054.305		1.054.305	1.054.305		
3902	10				Depozite speciale pentru constructii de locuinte	250.000	262.000	1.045.758	959.569	86.189	269.848		775.910
4000	02				III OPERATIUNI FINANCIARE		81.000	305.916		305.916	305.916		
4002					INCASARI DIN RAMBURSAREA IMPRUMUTURILOR ACORDATE		81.000	305.916		305.916	305.916		
4002	06				Incasari din rambursarea imprumuturilor pentru infiintarea unor institutii si servicii publice de interes local sau a unor activitati financiare integrale din venituri proprii		81.000	305.916		305.916	305.916		
4100	02				IV. SUBVENITII	17.211.000	32.889.000	34.926.127	5.200.962	29.725.165	34.547.631	234.744	143.752
4200					SUBVENITII DE LA ALTE NIVELE ALE ADMINISTRATIEI PUBLICE	17.211.000	32.889.000	34.926.127	5.200.962	29.725.165	34.547.631	234.744	143.752
4202	01				SUBVENITII DE LA BUGETUL DE STAT Retehnologizarea centrelor termice si electrice de termoficare	17.211.000	32.889.000	34.568.124	5.200.962	29.367.162	34.189.628	234.744	143.752

Capi- tol	Sub- capi- tol	Pa- ra- gra- ful	Titlu	Ar- ti- col	Ali- ne- at	Denumire indicator	Prevederi bugetare initiale	Prevederi bugetare definitive	Drepturi constatate			Incasari realizate	Singuri pe alte cai decat incasari	Drepturi constatate de incasat
									Total, din care:	din anii precedenti	din anul current			
A						B	1	2	3=4+5	4	5	6	7	8=3-6-7
4202	20					Subventii de la bugetul de stat catre bugetele locale necesare sustinerii derularii proiectelor finantate din fonduri externe nerambursabile(FEN) postaderare								
4202	34					Subventii pentru acordarea ajutorului pentru incalzirea locuintei cu lemne, carbuni,combustibili petrolieri	13.841.000	16.483.000	19.645.593	5.200.962	14.444.631	19.267.097	234.744	143.752
4202	35					Subventii din bugetul de stat pentru finantarea unitatilor de asistenta medico-sociale	215.000	397.000	396.555		396.555	396.555		
4202	41					Subventii de la bugetul de stat pentru finantarea sanatatii	155.000	155.000	154.239		154.239	154.239		
4202	64					Subventii de la bugetul de stat pentru finantarea cheltuielilor urgente specifice sezonului rece,destinate sectiunii de functionare	3.000.000	3.229.000	3.530.492		3.530.492	3.530.492		
4302	20					SUBVENTII DE LA ALTE ADMINISTRATII Alte subventii primite de la administra- tia centrala pentru finantarea unor activitati		10.000.000	10.000.000		10.000.000	10.000.000		
4502						SUME PRIMITE DE LA UE/ALII DONATORI IN CONTUL PLATILOR EFECTUATE SI PREFINANTARI			358.003		358.003	358.003		
4502	01					Fondul european de Dezvoltare Regionala	31.426.000	32.740.000	51.813.975	10.712.856	41.101.119	37.841.915	13.200.719	771.341
						Sume primite in contul platilor	29.600.000	31.673.000	48.357.849	9.962.838	38.395.011	37.051.487	11.201.085	105.277

Capi- tol	Sub- capi- tol	Pa- ra- graf Titlu	Gru- pa / Titlu	Ar- ti- col	Al- ne- at	Denumire Indicator	Prevederi bugetare initiale	Prevederi bugetare definitive	Drepturi constatate			Incasari realizate	Singeri pe alte cai decat incasari	Drepturi constatate de incasat
									Total, din care:	din anii precedenti	din anul curent			
A						B	1	2	3=4+5	4	5	6	7	8=3-6-7
4502	01	02				efectuate in anul curent	14.979.000	16.534.000	32.809.652	9.962.838	22.846.814	21.912.404	10.801.406	95.842
						Sume primite in contul platilor								
						efectuate in anii anteriori	14.621.000	14.418.000	14.827.471		14.827.471	14.418.357	399.679	9.435
4502	01	03				Prefinantare		721.000	720.726		720.726	720.726		
						Fondul Social European	1.826.000	975.000	2.943.241	750.018	2.193.223	654.902	1.623.175	666.064
						Sume primite in contul platilor								
4502	02	02				efectuate in anul curent	562.000	210.000	1.355.326	327.857	1.027.469	280.131	409.131	666.064
						Sume primite in contul platilor								
						efectuate in anii anteriori	1.264.000	522.000	1.587.915	422.161	1.165.754	375.871	1.214.044	
4502	02	03				Prefinantare		243.000						
						Instrumentul European de Vecintate								
						si Parteneriat		92.000	512.885		512.885	136.426	376.459	
4502	08	02				Sume primite in contul platilor			421.785		421.785	45.326	376.459	
						efectuate in anii anteriori			91.100		91.100			
4502	08	03				Prefinantare		92.000						



Conducatorul institutiei,

Conducatorul Departamentului
financiar-contabil

CONTUL DE EXECUTIE AL BUGETULUI LOCAL - CHELTUIELI


31.12.2013

Capi- tol	Sub- capi- tol	Pa- ra- grafi	Gru- pa / Titlu col	Ar- ti- col	Alf- ne- at	Denumire indicator	Credite de angajament	Credite bugetare			Angajamente bugetare	Angajamente legale	Plati efectuate	Angajamente legale de platit	Cheltuieli efective
								initiale	definitive						
A							1	2	3	4	5	6	7=5-6	8	
0						TOTAL JUDET GALATI									
5002						TOTAL CHELTUIELI	79.407.568	483.179.000	517.945.000	487.034.485	483.989.485	480.291.645	3.697.840	525.706.385	
5100	02					Partea I-a-SERVICIUL PUBLICE GENERALE	2.454.421	44.287.000	33.564.000	31.764.767	31.453.881	31.305.462	148.419	30.649.366	
5102	01					AUTORITATI PUBLICE SI ACTIUNI EXTERNE	2.334.063	25.006.000	24.950.000	23.328.222	23.138.091	23.010.159	127.932	22.453.171	
						Autoritati executive si legislative	2.334.063	25.006.000	24.950.000	23.328.222	23.138.091	23.010.159	127.932	22.453.171	
						Autoritati executive	2.334.063	25.006.000	24.950.000	23.328.222	23.138.091	23.010.159	127.932	22.453.171	
5402	05					ALTE SERVICII PUBLICE GENERALE	120.358	11.358.000	1.411.000	1.241.754	1.218.200	1.217.425	775	1.110.024	
						Fond de rezerva bugetara la dispozitia autoritatilor locale		10.000.000							
5402	10					Servicii publice comunitare de evidenta a persoanelor	120.358	1.336.000	1.389.000	1.220.153	1.196.599	1.195.824	775	1.110.024	
5402	50					Alte servicii publice generale		22.000	22.000	21.601	21.601	21.601			
5502						TRANZACTII PRIVIND DATORIA PUBLICA SI IMPRUMUTURI		7.923.000	7.203.000	7.194.791	7.097.590	7.077.878	19.712	7.086.171	
6000	02					Partea II-a-APARARE, ORDINE PUBLICA SI SIGURANTA NATIONALA	213.150	11.492.000	10.575.000	10.486.647	10.399.013	10.396.353	2.660	10.249.532	
6102	03					ORDINE PUBLICA SI SIGURANTA NATIONALA	213.150	11.492.000	10.575.000	10.486.647	10.399.013	10.396.353	2.660	10.249.532	
						Ordine publica		10.250.000	9.789.000	9.789.000	9.706.515	9.706.515		9.706.515	
						Polite comunitara		10.250.000	9.789.000	9.789.000	9.706.515	9.706.515		9.706.515	
						Protectie civila si protectia contra incendilor (protectie civila nonmilitara)		1.242.000	786.000	697.647	692.498	689.838	2.660	543.017	
6500	02					Partea III-a-CHELTUIELI SOCIAL-CULTURALE	17.450.441	223.038.000	250.260.000	240.139.235	238.241.385	236.398.324	1.843.061	236.368.383	
6502	03					INVAZTAMANT	3.540.539	138.369.000	154.616.000	152.026.232	151.911.778	151.376.354	535.424	152.526.392	
						Invanamari prescolare si primar	270.932	30.308.000	35.471.000	35.282.449	35.242.318	35.163.021	79.297	35.870.408	
						Invanamant prescolar	270.932	20.877.000	24.052.000	23.883.895	23.849.440	23.771.535	77.905	23.708.671	

Capi- tol	Sub- capi- tol	Pa- ra- gra- ful	Gru- pa / Titlu col	Ar- ti- col	Alf- ne- at	Denumire indicator	Credite de angajament	Credite bugetare			Angajamente bugetare	Angajamente legale	Plati efectuate	Angajamente legale de plati	Cheltuieli efective
								initiale	definitive						
A						B									
						1	2	3	4	5	6	7=5-6	8		
6502		02				Invatamant primar		9.431.000		11.419.000	11.398.554	11.392.878	11.391.486	1.392	12.161.737
	04					Invatamant secundar	3.269.607	106.952.000	117.971.000	115.579.442	115.518.488	115.062.361	456.127	115.451.005	
		01				Invatamant secundar inferior	1.635.273	40.527.000	47.079.000	45.880.994	45.855.472	45.824.989	30.483	48.060.006	
		02				Invatamant secundar superior	1.634.334	65.697.000	70.098.000	68.905.162	68.869.730	68.444.086	425.644	66.557.796	
		03				Invatamant profesional		728.000	794.000	793.286	793.286	793.286		833.203	
	05					Invatamant postliceal		1.109.000	1.074.000	1.064.341	1.063.441	1.063.441		1.108.290	
	11					Servicii auxiliare pentru educatie								7.619	
		03				Internate si cantine pentru elevi								7.619	
	50					Alte cheltuieli in domeniul invatamantului								89.070	
6602						SANATATE	112.840	13.025.000	100.000	100.000	12.575.210	87.531	87.531	1.743	12.968.464
	06					Servicii medicale in unitati sanitare cu paturi									
		01				Spitale generale	112.840	9.172.000	8.551.000	8.534.010	8.304.971	8.304.971	8.304.971	8.977.998	
		03				Unitati medico-sociale		8.982.000	8.361.000	8.344.010	8.150.732	8.150.732	8.150.732	8.823.759	
		08				Servicii de sanatate publica		190.000	190.000	190.000	154.239	154.239		154.239	
6702						CULTURA, RECREERE SI RELIGIE	11.445.110	42.922.000	4.043.000	4.041.200	4.018.852	4.017.109	1.743	3.990.466	
		03				Servicii culturale	495.256	13.734.000	14.734.000	14.729.940	13.795.216	13.786.376	8.840	13.756.123	
		04				Instituti publice de spectacole si concerte		13.284.000	14.682.000	14.682.000	13.747.276	13.747.276		13.747.276	
6702		03				Consolidarea si restaurarea monumentelor istorice	495.256	450.000	52.000	47.940	47.940	39.100	8.840	8.847	
6702		05				Servicii recreative si sportive	10.915.446	17.783.000	24.470.000	20.946.025	20.946.025	20.125.598	820.427	14.998.791	
		03				Intretinere gradini publice, parcuri zone verzi, baze sportive si de agrement		17.783.000	24.470.000	20.946.025	20.946.025	20.125.598	820.427	14.998.791	
6702		06				Servicii religioase	10.915.446	1.300.000	1.341.000	1.341.000	1.287.458	1.287.458	820.427	14.998.791	
								1.300.000	1.341.000	1.341.000	1.287.458	1.287.458		1.307.047	

Capi- tol	Sub- capi- tol	Pa- ra- grafi	Gr- pa / Titlu	Ar- ti- col	Al- ne- at	Denumire indicator	Credite de angajament	Credite bugetare			Angajamente bugetare	Angajamente legale	Plati efectuate	Angajamente legale de plati	Cheltuieli efective							
								initiale	definitive													
A						B																
6702 50						Alte servicii in domeniile culturii, recreerii si religiei									1	2	3	4	5	6	7=5-6	8
6802	04					ASIGURARI SI ASISTENTA SOCIALA	34.408	10.105.000	9.815.000	8.736.025	8.664.716	8.659.498	5.218	9.460.594								
	05					Asistenta acordata persoanelor in varsta	2.351.952	28.722.000	32.690.000	29.784.803	29.312.369	28.840.960	471.409	31.350.972								
	05					Asistenta sociala in caz de boli si invaliditati	1.839.772	4.013.000	4.986.000	3.459.235	3.275.742	3.275.742	3.107.103	3.107.103								
6802	05	02				Asistenta sociala in caz de invaliditate		10.973.000	13.809.000	13.795.629	13.735.369	13.695.409	39.960	13.745.261								
	06					Asistenta sociala pentru familie si copii	457.000	1.306.000	427.000	104.874	104.874	-325.355	430.229	3.176.601								
6802	11					Crese		1.088.000	1.010.000	1.010.000	1.006.066	1.004.851	1.215	893.541								
	12					Unitati de asistenta medico-sociale		867.000	1.107.000	1.107.000	999.504	999.504	999.504	999.504								
	15					Prevenirea excluderii sociale		3.915.000	4.626.000	4.614.785	4.574.957	4.574.952	5	4.325.439								
	01					Ajutor social		1.000.000	1.287.000	1.287.000	1.251.520	1.251.520	1.267.720	1.267.720								
	02					Caritine de ajutor social		2.915.000	3.339.000	3.327.785	3.323.437	3.323.432	5	3.057.719								
	50					Alte cheltuieli in domeniul asigurarilor si asistentei sociale	55.180	6.560.000	6.725.000	5.693.280	5.615.857	5.615.857	5.103.523	5.103.523								
7000	02					Partea IV-a-SERVICIILOR SI DEZVOLTARE PUBLICA, LOCUINTE, MEDIU SI APE	11.352.312	75.798.000	74.040.000	61.544.362	61.121.720	59.456.646	1.665.074	112.615.454								
7002						LOCUINTE, SERVICII SI DEZVOLTARE	2.979.697	39.332.000	39.458.000	36.535.954	36.394.046	36.222.979	171.067	88.182.162								
	03					Locuinte	802.591	1.647.000	1.615.000	1.086.279	944.371	941.728	2.643	7.019.991								
	30					Alte cheltuieli in domeniul locuintelor	802.591	1.647.000	1.615.000	1.086.279	944.371	941.728	2.643	7.019.991								
	05					Alimentare cu apa si amenajari hidrotehnice	11.267	1.363.000	62.000	12.294	12.294	12.294	788.182	788.182								
	01					Alimentare cu apa	11.267	1.363.000	62.000	12.294	12.294	12.294	788.182	788.182								
	06					Iluminat public si electrificari rurale	300.390	12.457.000	16.089.000	15.799.964	15.799.964	15.775.789	24.175	50.650.186								
	50					Alte servicii in domeniile locuintelor, serviciilor si dezvoltarii comunale	1.855.449	23.885.000	21.692.000	19.637.417	19.637.417	19.493.168	144.249	29.683.803								

Capi- tol	Sub- capi- tol	Pa- ra- graf	Gru- pa / Titlu	Ar- ti- col	Ali- ne- at	Denumire indicator	Credite de angajament	Credite bugetare			Angajamente bugetare	Angajamente legale	Plan efectuate	Angajamente legale de platit	Cheltuii efective
								initiale	definitive						
A							1	2	3	4	5	6	7-5-6	8	
7402	05					PROTECTIA MEDIULUI	8.372.615	36.466.000	34.582.000	25.008.408	24.727.674	23.233.667	1.494.007	24.433.292	
	01					Salubritate si gestiunea deseurilor Salubritate	6.808.755	28.581.000	29.137.000	21.076.038	21.076.038	19.582.031	1.494.007	16.857.336	
	02					Colectarea, tratatarea si distrugerea deseurilor	1.457.014	7.835.000	9.443.000	8.544.343	8.544.343	7.050.336	1.494.007	7.201.016	
7402	06					Canalizarea si tratatarea apelor reziduale	5.351.741	20.746.000	19.694.000	12.531.695	12.531.695	12.531.695		9.656.320	
8000	02					Partea V-a-ACTIUNI ECONOMICE	1.563.860	7.885.000	5.443.000	3.932.370	3.651.636	3.651.636		7.575.956	
8102	06					COMBUSTIBILI SI ENERGIE	47.937.244	128.564.000	149.506.000	143.119.474	142.773.486	142.734.860	38.626	135.823.650	
	06					Energie termica	2.085.229	26.405.000	45.168.000	42.752.507	42.406.519	42.396.498	10.021	29.504.176	
8402	03					TRANSPORTURI	2.085.229	26.405.000	45.168.000	42.752.507	42.406.519	42.396.498	10.021	29.504.176	
	02					Transport rutier	45.852.015	102.159.000	103.838.000	99.866.967	99.866.967	99.838.362	28.605	106.319.474	
	03					Transport in comun	45.852.015	102.159.000	103.838.000	99.866.967	99.866.967	99.838.362	28.605	106.319.474	
8702	03					Strazi	45.852.015	27.360.000	37.360.000	37.360.000	37.360.000	37.360.000		34.000.000	
						ALTE ACTIUNI ECONOMICE	45.852.015	74.799.000	66.478.000	62.506.967	62.506.967	62.478.362	28.605	72.319.474	
						Zone libere		500.000	500.000	500.000	500.000	500.000			



Conducătorul Serviciului
Municipal

[Handwritten signature]

Conducătorul Serviciului
Financiar

DETALIEREA CHELTUIELILOR
- buget local -
31.12.2013

Capi- tol	Sub- capi- tol	Pa- ra- gra- ful Titlu	Gr- pa / ti- col	Ar- ti- col	Al- ne- at	Denumire indicator	Credite de angajament	Credite bugetare			Angajamente bugetare	Angajamente legale	Plati efectuate	Angajamente legale de platit	Cheltuieli efective
								initiale	definitive						
A							1	2	3	4	5	6	7=5-6	8	
0						TOTAL JUDEȚ GALATI									
5002						TOTAL CHELTUIELI	79.407.568	483.179.000	517.945.000	487.054.485	483.989.485	480.291.645	3.697.840	525.706.385	
	01					CHELTUIELI CURENTE	48.061.000	382.493.000	453.425.000	438.412.979	435.629.411	434.897.278	732.133	434.445.564	
	10					TITLUL I CHELTUIELI DE PERSONAL		128.946.000	140.571.000	140.571.000	140.151.219	140.151.219		141.465.129	
	10	01				Cheltuieli salariale in bani		101.592.000	110.655.890	110.655.890	110.489.299	110.489.299		111.114.287	
	10	01	01			Salarii de baza		85.763.000	93.124.900	93.124.900	93.044.733	93.044.733		93.443.955	
	10	01	05			Sporuri pentru conditii de munca		774.000	610.710	610.710	580.104	580.104		475.151	
	10	01	06			Alte sporuri		1.268.000	1.177.610	1.177.610	1.169.510	1.169.510		1.255.068	
	10	01	10			Fond pentru posturi ocupate prin cumul		138.000	117.720	117.720	117.116	117.116		112.870	
	10	01	11			Fond atarenti plati cu ora		5.992.000	5.989.890	5.989.890	5.984.329	5.984.329		6.004.531	
	10	01	12			Indemnizatii platite unor persoane din afara unitatii		54.000	54.100	54.100	51.950	51.950		60.699	
	10	01	13			Indemnizatii de delegare		126.000	26.160	26.160	13.436	13.436		13.449	
	10	01	30			Alte drepturi salariale in bani		7.477.000	9.554.800	9.554.800	9.528.121	9.528.121		9.748.564	
	10	03				Contributii		27.354.000	29.915.110	29.915.110	29.661.920	29.661.920		30.350.842	
	10	03	01			Contributii de asigurari sociale de stat		20.248.000	22.730.410	22.730.410	22.589.513	22.589.513		23.055.082	
	10	03	02			Contributii de asigurari de somaj		673.000	547.460	547.460	526.326	526.326		531.816	
	10	03	03			Contributii de asigurari sociale de sanatate		5.168.000	5.659.250	5.659.250	5.636.558	5.636.958		5.717.463	
	10	03	04			Contributii de asigurari pentru accidente de munca si boli profesionale		428.000	247.370	247.370	227.761	227.761		214.512	
	10	03	06			Contributii pentru concedii si indemnizatii		837.000	730.620	730.620	681.362	681.362		831.969	
	20					TITLUL II BUNURI SI SERVICII		91.251.000	117.122.000	110.335.290	110.335.280	109.603.147	732.133	106.411.993	
	20	01				Bunuri si servicii		63.558.000	76.710.110	72.931.978	72.931.968	72.389.308	542.660	71.733.789	

Capi- tol	Sub- capi- tol	Pa- ra- gra- ful Titlu	Gr- pa / fi- col	Ar- ne- at	Denumire indicator	Credite de angajament	Credite bugetare		Angajamente bugetare	Angajamente legale	Plati efectuate	Angajamente legale de plati	Cheltuieli efective
							initiale	definitive					
A						1	2	3	4	5	6	7-5-6	8
20	01	01	01	01	Furnituri de birou	367.000	569.520	551.277	551.277	530.019	21.258	540.505	
20	01	02			Materiale pentru curatenie	650.000	1.216.620	1.200.105	1.200.105	1.199.157	948	1.228.213	
20	01	03			Incalzit, iluminat si forta motrica	11.033.000	12.139.309	11.863.617	11.863.607	11.846.213	17.394	11.827.129	
20	01	04			Apa, canal si salubritate	1.744.000	2.853.790	2.780.176	2.780.176	2.776.106	4.070	2.777.661	
20	01	05			Carburanti si lubrifianti	220.000	324.330	304.055	304.055	304.055		280.568	
20	01	06			Piese de schimb	92.000	162.070	142.176	142.176	141.024	1.152	129.316	
20	01	07			Transport	492.000	903.520	894.350	894.350	854.340	40.010	838.285	
20	01	08			Posta, telecomunicatii, radio, tv, internet	1.421.000	1.692.730	1.655.504	1.655.504	1.644.383	11.121	1.563.190	
20	01	09			Materiale si prestari de servicii cu caracter functional	43.955.000	51.026.500	47.846.971	47.846.971	47.431.236	415.735	46.818.244	
20	01	30			Alte bunuri si servicii pentru intretinere si functionare	3.584.000	5.821.730	5.693.747	5.693.747	5.662.775	30.972	5.730.678	
20	02				Reparatii curente	16.377.000	22.320.600	22.054.709	22.054.709	21.957.136	97.573	21.156.419	
20	03				Hrana	2.886.000	2.825.450	2.825.424	2.825.424	2.825.423	1	2.529.390	
20	03	01			Hrana pentru oameni	2.886.000	2.825.450	2.825.424	2.825.424	2.825.423	1	2.529.390	
20	04				Medicamente si materiale sanitare	110.000	99.720	96.789	96.789	96.778	11	96.534	
20	04	01			Medicamente	63.000	51.470	50.699	50.699	50.690	9	65.718	
20	04	02			Materiale sanitare	40.000	42.470	40.759	40.759	40.757	2	28.355	
20	04	04			Dezinfectanti	7.000	5.780	5.331	5.331	5.331		4.461	
20	05				Bunuri de natura obiectelor de inventar	2.135.000	3.365.680	2.142.608	2.142.608	2.135.631	6.977	700.041	
20	05	01			Uniforme si echipament	26.000	22.800	22.277	22.277	22.110	167	17.982	
20	05	03			Lenjerie si accesorii de pat	73.000	102.230	100.743	100.743	100.727	16	29.580	
20	05	30			Alte obiecte de inventar	2.036.000	3.240.650	2.019.588	2.019.588	2.012.794	6.794	652.479	
20	06				Deplasari, detasari, transferari	424.000	494.380	374.612	374.612	373.818	794	373.243	
20	06	01			Deplasari interne, detasari, transferari	224.000	399.380	332.352	332.352	331.999	353	331.153	

Capi- tol	Sub- capi- tol	Pa- ra- gra- ful	Titlu col	Ar- ti- col	Alf- ne- at	Denumire indicator	Credite de angajament	Credite bugetare		Angajamente bugetare	Angajamente legale	Plati efectuate	Angajamente legale de plati	Cheltuieli efective	
								initiale	definitive						
A						B	1	2	3	4	5	6	7=5-6	8	
				20	06	02	Deplasari in strainatate		200.000	95.000	42.260	42.260	41.819	441	42.090
				20	11		Carti, publicatii si materiale documentare								
				20	13		Pregatire profesionala		31.000	33.400	27.263	27.227	36	21.565	
				20	14		Protectia muncii		184.000	296.460	260.396	239.524	872	260.093	
				20	24		Comisioane si alte costuri aferente imprumuturilor		71.000	84.160	77.725	77.725		67.305	
				20	24	02	Comisioane si alte costuri aferente imprumuturilor interne		323.000	195.000	184.791	184.791	165.079	19.712	173.369
				20	30		Alte cheltuieli		323.000	195.000	184.791	165.079	19.712	173.369	
				20	30	01	Reclama si publicitate		5.152.000	10.699.040	9.358.995	9.358.995	63.497	9.298.245	
				20	30	02	Protocol si reprezentare		41.000	81.000	51.202	51.202	45.173	6.029	49.522
				20	30	03	Prime de asigurare non-viata		5.000	10.000	4.936	4.936	4.936		4.936
				20	30	04	Chirii			30	23	23		23	
				20	30	30	Alte cheltuieli cu bunuri si servicii		680.000	1.212.100	1.130.335	1.127.580	2.755	1.130.334	
				30			TITLUL III DOBANZI		4.426.000	9.395.910	8.172.499	8.117.786	54.713	8.113.030	
				30	01		Dobanzi aferente datoriei publice interne		7.600.000	7.010.000	7.010.000	6.912.799		6.912.802	
				30	01	01	Dobanzi aferente datoriei publice interne directe		3.720.000	3.390.000	3.390.000	3.382.846		3.382.849	
				30	02		Dobanzi aferente datoriei publice externe		3.720.000	3.390.000	3.390.000	3.382.846		3.382.849	
				30	02	03	Dobanzi aferente creditelor externe garantate si/sau directe		3.880.000	3.620.000	3.620.000	3.529.953		3.529.953	
				40			subimprumutate		3.880.000	3.620.000	3.620.000	3.529.953		3.529.953	
				40	03		TITLUL IV SUBVENTII		39.350.000	74.384.000	74.384.000	74.038.710		63.284.951	
							Subventii pentru acoperirea diferentelor								

Capi- tol	Sub- capi- tol	Pa- ra- graf	Gru- pa / Titlu	Ar- ti- col	Alf- ne- at	Denumire indicator	Credite de angajament	Credite bugetare		Angajamente bugetare	Angajamente legale	Plati efectuate	Angajamente legale de plati	Cheltuieli efective
								1	2					
A						B								
						de pret si tarif								
50						TITLUL V FONDURI DE REZERVA		39.350.000	74.384.000	74.384.000	74.038.710	74.038.710		63.284.951
50	04					Fond de rezerva bugetara la dispozitia autoritatilor locale		10.000.000						
51						TITLUL VI TRANSFERURI INTRE UNITATI ALE ADMINISTRATIEI PUBLICE								
51	01					Transferuri curente		34.541.000	38.244.000	38.244.000	36.697.050	36.697.050		36.697.051
51	01	01				Transferuri catre institutii publice		30.430.000	34.667.000	34.667.000	33.784.374	33.784.374		33.601.023
51	01	24				Transferuri din bugetele consiliilor locale si judetene pentru acordarea unor ajutoare catre unitatile administrativ-teritoriale in situatii de extrema dificultate		24.643.000	26.484.000	26.484.000	25.801.814	25.801.814		25.801.815
51	01	39				Transferuri din bugetele locale pentru finantarea unitatilor de asistenta sociala si medico-sociale		1.047.000	1.287.000	1.287.000	1.149.270	1.149.270		1.149.270
51	01	46				Transferuri din bugetele locale pentru finantarea cheltuielilor curente din domeniul sanataii		4.740.000	5.796.000	5.796.000	5.743.002	5.743.002		5.559.650
51	02	28				Transferuri din bugetele locale pentru finantarea cheltuielilor de capital		4.111.000	3.577.000	3.577.000	2.912.676	2.912.676		3.096.028
51	02	29				Alte transferuri de capital catre institutii publice		3.042.000	2.435.000	2.435.000	2.294.720	2.294.720		2.478.072
55						TITLUL VII ALTE TRANSFERURI		1.069.000	1.142.000	1.142.000	617.956	617.956		617.956
								4.944.000	4.946.000	4.946.000	4.766.849	4.766.849		4.766.848

Capi- tol	Sub- capi- tol	Pa- ra- graf	Titlu	Ar- ti- col	Ali- ne- at	Denumire indicator	Credite de angajament	Credite bugetare			Angajamente bugetare	Angajamente legale	Plati efectuate	Angajamente legale de plati	Cheltuieli efective
								initiale	definitive						
A						B	1	2	3	4	5	6	7-8-6	8	
55	01					A. Transferuri interne		4.944.000	4.946.000	4.946.000	4.766.849	4.766.849	4.766.848		
55	01	18				Alte transferuri curente interne		4.944.000	4.946.000	4.946.000	4.766.849	4.766.849	4.766.848		
56						TITLUL VIII PROIECTE CU FINANTARE DIN FONDURI EXTERNE NERAMBURSABILE (FEN) POSTADERARE									
56	01					Programe din Fondul European de Dezvoltare Regionala (FEDR)	48.061.000	45.885.000	51.768.000	43.699.374	43.699.374	43.699.374	43.699.374	56.515.039	
56	01	01				Finantarea nationala	46.467.000	42.190.000	47.979.000	41.737.202	41.737.202	41.737.202	41.737.202	54.629.719	
56	01	02				Finantarea externa nerambursabila	6.774.000	6.139.000	6.874.000	6.064.061	6.064.061	6.064.061	6.064.061	8.938.254	
56	01	03				Cheltuieli neeligibile	30.511.000	28.410.000	31.823.000	27.209.317	27.209.317	27.209.317	27.209.317	35.115.158	
56	02					Programe din Fondul Social European (FSE)	9.182.000	7.641.000	9.282.000	8.463.824	8.463.824	8.463.824	8.463.824	10.576.307	
56	02	01				Finantarea nationala		2.195.000	2.195.000	2.195.000	1.946.216	1.946.216	1.946.216	1.841.406	
56	02	02				Finantarea externa nerambursabila		250.000	250.000	228.114	228.114	228.114	228.114	214.814	
56	02	03				Cheltuieli neeligibile		1.880.000	1.880.000	1.658.011	1.658.011	1.658.011	1.658.011	1.566.651	
56	03					Programe din Fondul de Coeziune (FC)	1.500.000	1.500.000	1.500.000	60.091	60.091	60.091	60.091	59.941	
56	03	01				Finantarea nationala	1.500.000	1.500.000	1.500.000						
56	03	08				Programe instrumentul European de Vecinatate si Parteneriat(ENP)		1.500.000	1.500.000						
56	08	01				Finantare nationala	94.000	94.000	94.000	15.956	15.956	15.956	15.956	43.914	
56	08	02				Finantarea externa nerambursabila	9.000	9.000	9.000	1.618	1.618	1.618	1.618	3.727	
56	08	03				Cheltuieli neeligibile	83.000	83.000	83.000	14.338	14.338	14.338	14.338	33.490	
57						TITLUL VIII ASISTENTIA SOCIALA	2.000	2.000	2.000					6.697	
57	02					Ajutoare sociale	7.608.000	7.608.000	8.930.000	8.930.000	8.878.102	8.878.102	8.878.102	8.885.485	
57	02	01				Ajutoare sociale in numerar	7.608.000	7.608.000	8.930.000	8.930.000	8.878.102	8.878.102	8.878.102	8.885.485	
57	02	02				Ajutoare sociale in natura	400.000	7.208.000	8.204.000	8.204.000	8.174.024	8.174.024	8.174.024	8.181.407	
59						TITLUL IX ALTE CHELTUIELI	12.368.000	12.368.000	10.450.000	10.293.315	10.150.028	10.150.028	10.150.028	9.506.266	

Capi- toi	Sub- capi- toi	Pa- ra- gra- ful	Titlu co- di- cat	Ar- ti- col	Al- ne- at	Denumire indicator	Credite de angajament	Credite bugetare		Angajamente bugetare	Angajamente legale	Plati efectuate	Angajamente legale de platit	Cheltuieli efective
								initiale	definitive					
A							1	2	3	4	5	6	7=5-6	8
						publice interne locale								
						PLATI EFECTUATE IN ANII PRECEDENTI SI RECUPERATE IN ANUL CURENT		10.219.000	10.219.000	10.219.000	10.218.302	10.218.302		
						Titlul XV PLATI EFECTUATE IN ANII PRECEDENTI SI RECUPERATE IN ANUL CURENT		-3.939.000	-4.979.000	-5.114.977	-5.114.977	-5.114.977		
						Plati efectuate in anii precedenti si recuperate in anul curent		-3.939.000	-4.979.000	-5.114.977	-5.114.977	-5.114.977		
						Plati efectuate in anii precedenti si recuperate in anul curent (SF)		-3.939.000	-4.979.000	-5.114.977	-5.114.977	-5.114.977		
						Plati efectuate in anii precedenti si recuperate in anul curent (SD)		-19.000	-247.000	-247.454	-247.454	-247.454		
5100	02					Partea I-a-SERVICIIL PUBLICE GENERALE AUTORITATI PUBLICE SI ACTIUNI EXTERNE	2.454.421	-3.920.000	-4.732.000	-4.867.523	-4.867.523	-4.867.523		148.419
5102						CHELTUIELI CURENTE	2.334.063	44.287.000	33.564.000	31.764.767	31.453.881	31.305.462		30.649.366
						TITLUL I CHELTUIELI DE PERSONAL		25.006.000	24.950.000	23.328.222	23.138.091	23.010.159		22.453.171
						Cheltuieli salariale in bani		19.167.000	22.572.000	21.845.376	21.655.245	21.527.313		21.396.995
						Cheltuieli salariale in bani		13.407.000	12.342.000	12.342.000	12.212.664	12.212.664		12.255.731
						Salarii de baza		11.242.000	9.807.000	9.807.000	9.796.063	9.796.063		9.661.327
						Sporuri pentru conditii de munca		10.590.000	9.617.700	9.617.700	9.617.629	9.617.629		9.451.020
						Indemnizatii platite unor persoane din afara unitatii		100.000						
						Indemnizatii de delegare		52.000	49.300	49.300	48.840	48.840		57.589
						Alte drepturi salariale in bani		100.000	20.000	20.000	11.700	11.700		12.168
						Contributii		400.000	120.000	120.000	117.894	117.894		140.550
						Contributii de asigurari sociale de stat		2.165.000	2.535.000	2.535.000	2.416.601	2.416.601		2.594.404
								1.700.000	1.950.000	1.950.000	1.856.021	1.856.021		1.954.057

Capi- tol	Sub- capi- tol	Pa- ra- gra- ful Titlu col	Ar- ti- col	Alif- ne- at	Denumire indicator	Credite de angajament	Credite bugetare		Angajamente bugetare	Angajamente legale	Plati efectuate	Angajamente legale de plati	Cheltuieli efective					
							initiale	definitive										
A					B													
					1													
					2		3		4		5		6		7=5-6		8	
			10	03	02	Contributii de asigurari de somaj	35.000	49.000	49.000	46.345	46.345			46.496				
			10	03	03	Contributii de asigurari sociale de sanatate	400.000	501.000	501.000	500.183	500.183			501.580				
			10	03	04	Contributii de asigurari pentru accidente de munca si boli profesionale	10.000	15.000	15.000	14.052	14.052			14.095				
			10	03	06	Contributii pentru concedii si indemnizatii	20.000	20.000	20.000					78.176				
			20			TITLUL II BUNURI SI SERVICII	5.500.000	8.784.000	8.057.376	8.057.376	7.929.444		127.932	7.756.060				
			20	01		Bunuri si servicii	3.135.000	4.210.000	3.910.282	3.910.282	3.816.973		93.309	3.753.585				
			20	01	01	Furnituri de birou	50.000	84.000	84.000	84.000	84.000		20.166	62.043				
			20	01	02	Materiale pentru curatenie	20.000	20.000	18.387	18.387	18.387		14.931	20.186				
			20	01	03	Incalzit, iluminat si forta motrica	395.000	445.000	430.964	430.964	416.033		1.186	418.096				
			20	01	04	Apa, canal si salubritate	15.000	29.000	29.000	29.000	27.814			27.611				
			20	01	05	Carburanti si lubrifianti	30.000	40.000	37.908	37.908	37.908			38.213				
			20	01	06	Piese de schimb	25.000	15.000	12.563	12.563	12.563			9.898				
			20	01	08	Posta, telecomunicatii, radio, TV, internet	700.000	990.000	978.661	978.661	972.710		5.951	892.003				
			20	01	09	Materiale si prestari de servicii cu caracter functional	1.700.000	2.040.000	1.819.564	1.819.564	1.799.309		20.255	1.807.245				
			20	01	30	Alte bunuri si servicii pentru intretinere si functionare	200.000	547.000	499.235	499.235	468.415		30.820	478.290				
			20	02		Reparatii curente	50.000	150.000	96.575	96.575	82.641		13.934	95.668				
			20	05		Bunuri de natura obiectelor de inventar	150.000	69.000	35.692	35.692	35.692			1.305				
			20	05	30	Alte obiecte de inventar	150.000	69.000	35.692	35.692	35.692			1.305				
			20	06		Deplasari, detasari, transferari	400.000	448.000	335.301	335.301	334.860		441	353.900				
			20	06	01	Deplasari interne, detasari, transferari	200.000	353.000	293.041	293.041	293.041			311.810				

Capi- tol	Sub- capi- tol	Pa- ra- graf	Gru- pa / Titlu col	Ar- ti- col	Ali- ne- af	Denumire indicator	Credite de angajament	Credite bugetare			Angajamente bugetare	Angajamente legale	Plati efectuate	Angajamente legale de platit	Cheltuieli efective				
								initiale	definitive										
A						B						1	2	3	4	5	6	7=5-6	8
						20 06 02	Deplasari in strainatate		200.000		95.000	42.260	42.260	41.819	441	42.090			
						20 11	Carti, publicatii si materiale documentare		2.000		2.000	1.654	1.654	1.654	822	201.948			
						20 13	Pregatire profesionala		93.000		213.000	195.508	195.508	194.686		17.438			
						20 14	Protectia muncii		23.000		25.000	22.199	22.199	22.199					
						20 30	Alte cheltuieli		1.645.000		3.667.000	3.460.165	3.460.165	3.440.739	19.426	3.332.216			
						20 30 01	Reclama si publicitate		40.000		80.000	51.202	51.202	45.173	6.029	49.322			
						20 30 02	Protocol si reprezentare		5.000		10.000	4.936	4.936	4.936		4.936			
						20 30 04	Chirii		500.000		840.000	758.331	758.331	755.576	2.755	758.330			
						20 30 30	Alte cheltuieli cu bunuri si servicii		1.100.000		2.737.000	2.645.696	2.645.696	2.635.054	10.642	2.519.628			
						51	TITLUL VI TRANSFERURI INTRE UNITATI ALE ADMINISTRATIEI PUBLICE				1.100.000	1.100.000	1.090.288	1.090.288		1.090.288			
						51 01	Transferuri curente				1.100.000	1.100.000	1.090.288	1.090.288		1.090.288			
						51 01 24	Transferuri din bugetele consiliilor locale si judetene pentru acordarea unor ajutoare catre unitatile administrativ-teritoriale in situatii de extrema dificultate				1.100.000	1.100.000	1.090.288	1.090.288		1.090.288			
						55	TITLUL VII ALTE TRANSFERURI				260.000	346.000	294.917	294.917		294.916			
						55 01	A. Transferuri interne				260.000	346.000	294.917	294.917		294.916			
						55 01 18	Alte transferuri curente interne				260.000	346.000	294.917	294.917		294.916			
						70	CHELTUIELI DE CAPITAL				2.334.063	1.538.195	1.538.195	1.538.195		1.056.176			
						71	TITLUL X ACTIVE NEFINANCIARE				2.334.063	1.538.195	1.538.195	1.538.195		1.056.176			
						71 01	Active fixe				2.334.063	1.538.195	1.538.195	1.538.195		1.056.176			
						71 01 01	Constructii				530.472	154	154	154		68.433			
						71 01 02	Masini, echipamente si mijloace de				3.201.000	1.538.195	1.538.195	1.538.195		1.056.176			

Capi- tol	Sub- capo- tol	Pa- ra- gra- ful	Gru- pa / Titlu col	Ar- ti- col	Alf- ne- at	Denumire indicator	Credite de angajament	Credite bugetare			Angajamente bugetare	Angajamente legale	Plati efectuate	Angajamente legale de plati	Cheltuieli efective
								1	2	3					
A						B	1	2	3	4	5	6	7=5-6	8	
						transport	66.499	320.000	80.000	59.999	59.999	59.999	59.999		76.702
						Mobilier, aparatura birouca si alte active corporale									
						Alte active fixe (inclusiv reparatii capitale)	1.737.092	2.324.000	1.974.000	1.478.042	1.478.042	1.478.042	1.478.042		25.054
						PLATI EFECTUATE IN ANII PRECEDENTI SI RECUPERATE IN ANUL CURENT									
						Titlu XV PLATI EFECTUATE IN ANII PRECEDENTI SI RECUPERATE IN ANUL CURENT									
						Plati efectuate in anii precedenti si recuperate in anul curent									
						Plati efectuate in anii precedenti si recuperate in anul curent (SF)									
						ALTE SERVICII PUBLICE GENERALE									
						CHELTUIELI CURENTE	120.358	11.358.000	1.411.000	1.241.754	1.218.200	1.217.425	1.110.024		1.110.024
						TTITLUL I CHELTUIELI DE PERSONAL									
						Cheltuieli salariale in bani		11.276.000	1.248.000	1.204.309	1.180.755	1.179.980	1.105.870		1.105.870
						Salarii de baza		1.174.000	1.036.000	1.036.000	1.012.446	1.012.446	1.009.618		1.009.618
						Sporuri pentru conditii de munca		948.000	806.000	806.000	795.851	795.851	791.253		791.253
						Indemnizatii platite unor persoane din afara unitatii		883.000	757.200	757.200	757.164	757.164	750.756		750.756
						Indemnizatii de delegare		19.000							
						Alte drepturi salariale in bani		2.000	4.800	4.800	3.110	3.110	3.110		3.110
						Contributii		14.000	2.000	2.000	689	689	234		234
						Contributii de asigurari sociale de		30.000	42.000	42.000	34.888	34.888	37.153		37.153
								226.000	230.000	230.000	216.595	216.595	218.385		218.385

Capi- fol	Sub- capi- fol	Pa- ra- graf	Grn- pa / Titlu col	Ar- ti- col	Ali- ne- at	Denumire indicator	Credite de angajament	Credite bugetare		Angajamente bugetare	Angajamente legale	Plati efectuate	Angajamente legale de platit	Cheltuieli efective
								initiale	definitive					
A						B	1	2	3	4	5	6	7=5-6	8
						stat		170.000	170.000	170.000	164.506	164.506		165.840
				10	03	02	Contributii de asigurari de somaj	6.000	6.000	6.000	3.824	3.824		3.870
				10	03	03	Contributii de asigurari sociale de sanatate	38.000	42.000	42.000	40.874	40.874		41.212
				10	03	04	Contributii de asigurari pentru accidente de munca si boli profesionale	2.000	2.000	2.000	1.186	1.186		1.196
				10	03	06	Contributii pentru concedii si indemnizatii	10.000	10.000	10.000	6.205	6.205		6.207
				20			TTTL UL II BUNURI SI SERVICII	102.000	212.000	168.309	168.309	167.534		96.252
				20	01		Bunuri si servicii	83.000	102.000	89.033	89.033	88.258		64.968
				20	01	01	Furnituri de birou	5.000	5.000	1.568	1.568	1.568		1.568
				20	01	03	Incalziri, iluminat si forta motrica	28.000	37.000	35.419	35.419	35.419		35.419
				20	01	04	Apa, canal si salubritate	5.000	8.000	5.037	5.037	5.037		5.037
				20	01	05	Carburanti si lubrifianti	9.000	9.000	8.643	8.643	8.643		8.559
				20	01	06	Piese de schimb	3.000	2.000	762	762	762		762
				20	01	08	Posta, telecomunicatii, radio, tv, internet	3.000	3.000	1.875	1.875	1.866		1.875
				20	01	09	Materiale si prestari de servicii cu caracter functional	29.000	32.000	31.205	31.205	30.439		7.986
				20	01	30	Alte bunuri si servicii pentru intretinere si functionare	6.000	6.000	4.524	4.524	4.524		4.524
				20	02		Reparatii curente	19.000	19.000	17.553	17.553	17.553		17.553
				20	05		Bunuri de natura obiectelor de inventar	2.000	39.000	18.031	18.031	18.031		18.031
				20	05	30	Alte obiecte de inventar	2.000	39.000	18.031	18.031	18.031		18.031
				20	06		Deplasari, detasari, transferari	10.000	31.000	28.520	28.520	28.520		28.520
				20	06	01	Deplasari interne, detasari, transferari	10.000	31.000	28.520	28.520	28.520		28.520

Capi- tol	Sub- capi- tol	Pa- ra- gra- ful Titlu	Ar- ti- col	Al- ne- at	Denumire indicator	Credite de angajament	Credite bugetare		Angajamente bugetare	Angajamente legate	Plati efectuate	Angajamente legate de platit	Cheltuieli efective
							initiale	definitive					
A					B	1	2	3	4	5	6	7=5-6	8
			30	02	03	externe		3.880.000	3.620.000	3.529.953	3.529.953		3.529.953
						Dobanzi aferente creditelor externe							
						garantate si/sau directe							
						subinprumutate	3.880.000	3.620.000	3.620.000	3.529.953	3.529.953		3.529.953
6000	02					Partea II-a-APARARE, ORDINE PUBLICA SI SIGURANTA NATIONALA							
						ORDINE PUBLICA SI SIGURANTA NATIONALA	213.150	11.492.000	10.575.000	10.399.013	10.396.553	2.660	10.249.532
						CHELTUIELI CURENTE	213.150	11.492.000	10.486.647	10.399.013	10.396.553	2.660	10.249.532
						TITLUL I CHELTUIELI DE PERSONAL		10.655.000	10.281.391	10.193.757	10.191.097	2.660	10.159.194
			10	01		Cheltuieli salariale in bani	160.000	170.000	170.000	164.852	164.852		168.960
			10	01	01	Salarii de baza	131.000	132.000	132.000	129.359	129.359		132.567
			10	01	05	Sporuri pentru conditii de munca	123.000	130.000	130.000	129.061	129.061		131.886
			10	01	13	Indemnizatii de delegare	3.000	1.000	1.000	234	234		234
			10	01	30	Alte drepturi salariale in bani	2.000	1.000	1.000	64	64		447
			10	03		Contributii	29.000	38.000	38.000	35.493	35.493		36.393
			10	03	01	Contributii de asigurari sociale de stat		20.000	27.000	26.840	26.840		27.523
			10	03	02	Contributii de asigurari de somaj		1.000	1.000	648	648		664
			10	03	03	Contributii de asigurari sociale de sanatate		6.000	7.000	6.713	6.713		6.883
			10	03	04	Contributii de asigurari pentru accidente de munca si boli profesionale		1.000	1.000	196	196		202
			10	03	06	Contributii pentru concedii si indemnizatii		1.000	2.000	1.096	1.096		1.121
			20			TITLUL II BUNURI SI SERVICII	245.000	376.000	322.391	322.391	319.731	2.660	283.719
			20	01		Bunuri si servicii	236.000	285.000	263.024	263.024	263.007	17	230.295

Capit- tol	Sub- capit- tol	Pa- ra- graf	Gru- pa / Titlu	Ar- ti- col	Alf- ne- at	Denumire indicator	Credite de angajament	Credite bugetare		Angajamente bugetare	Angajamente legale	Plati efectuate	Angajamente legale de platit	Cheltuieli efective
								initiale	definitive					
A						B	1	2	3	4	5	6	7=5-6	8
20	01	01				Furnituri de birou		1.000	1.000	692	692	692		692
20	01	05				Carburanti si lubrifianti		10.000	8.000	6.250	6.250	6.250		6.545
20	01	06				Piese de schimb		20.000	18.000	13.798	13.798	13.798		13.798
20	01	08				Posta, telecomunicatii, radio, tv, internet		3.000	4.000	2.272	2.272	2.255	17	2.272
20	01	09				Materiale si prestari de servicii cu caracter functional		200.000	251.000	237.374	237.374	237.374		205.413
20	01	30				Alte bunuri si servicii pentru intretinere si functionare		2.000	3.000	2.638	2.638	2.638		1.575
20	05					Bunuri de natura obiectelor de inventar		2.000	4.000	3.300	3.300	3.300		
20	05	30				Alte obiecte de inventar		2.000	4.000	3.300	3.300	3.300		
20	30					Alte cheltuieli		7.000	87.000	56.067	56.067	53.424	2.643	53.424
20	30	30				Alte cheltuieli cu bunuri si servicii		7.000	87.000	56.067	56.067	53.424	2.643	53.424
51						TITLUL VI TRANSFERURI INTRE UNITATI ALE ADMINISTRATIEI PUBLICE								
51	01					Transferuri curente		10.250.000	9.789.000	9.789.000	9.706.514	9.706.514		9.706.515
51	01	01				Transferuri catre institutiile publice		10.000.000	9.789.000	9.789.000	9.706.514	9.706.514		9.706.515
51	02					Transferuri de capital		250.000						
51	02	29				Alte transferuri de capital catre instituti publice		250.000						
70						CHELTUIELI DE CAPITAL								
71						TITLUL X ACTIVE NEFINANCIARE		213.150	837.000	205.256	205.256	205.256		90.338
71	01					Active fixe		213.150	837.000	205.256	205.256	205.256		90.338
71	01	01				Construcii			240.000	205.256	205.256	205.256		460
71	01	02				Masini, echipamente si mijloace de transport		65.798	697.000	59.298	59.298	59.298		68.478

Capi- tol	Sub- capi- tol	Pa- ra- graf	Cru- za / Titlu	Ar- ti- col	Ali- ne- at	Denumire indicator	Credite de angajament	Credite bugetare			Angajamente legale	Plati efectuate	Angajamente legale de platit	Cheltuieli efective	
								initiale	definitive	Angajamente bugetare					
A						B	1	2	3	4	5	6	7=5-6	8	
						71 01 03	Mobilier, aparatura birocratica si alte active corporale								
						71 01 30	Alte active fixe (inclusiv reparatii capitale)	147.332	140.000	155.000	145.958	145.958	145.958	10.637	
6500	02						Partea III-a CHELTUIELI SOCIAL-CULTURALE INVATAMANT	17.450.441	223.038.000	250.260.000	240.139.235	238.241.385	236.398.324	1.843.061	236.368.383
6502							CHELTUIELI CURENTE	3.540.539	138.369.000	154.616.000	152.026.232	151.911.778	151.376.354	535.424	152.526.392
	01						TITLUL I CHELTUIELI DE PERSONAL	958.000	128.472.000	150.160.000	148.347.477	148.233.023	148.167.180	65.843	148.802.749
	10						Cheltuieli salariale in bani		103.085.000	114.107.000	114.107.000	114.008.332	114.008.332		115.238.458
	10	01					Salarii de baza		80.598.000	89.764.090	89.764.090	89.725.785	89.725.785		90.438.286
	10	01	01				Sporuri pentru conditii de munca		66.245.000	73.217.800	73.217.800	73.202.764	73.202.764		73.624.271
	10	01	05				Alte sporuri		251.000	172.510	172.510	168.949	168.949		160.357
	10	01	06				Fond pentru posturi ocupate prin cumul		1.071.000	1.004.610	1.004.610	999.613	999.613		1.083.014
	10	01	10				Fond aferent platii cu ora		56.000	45.720	45.720	45.560	45.560		44.409
	10	01	11				Indemnizatii de delegare		5.992.000	5.989.890	5.989.890	5.984.329	5.984.329		6.004.531
	10	01	13				Alte drepturi salariale in bani		4.000	1.160	1.160	761	761		761
	10	01	30				Contributii		6.979.000	9.332.400	9.332.400	9.323.809	9.323.809		9.520.943
	10	03					Contributii de asigurari sociale de stat		22.487.000	24.342.910	24.342.910	24.282.547	24.282.547		24.800.172
	10	03	01				Contributii de asigurari de somaj		16.512.000	18.485.510	18.485.510	18.476.956	18.476.956		18.859.280
	10	03	02				Contributii de asigurari sociale de sanatate		579.000	437.560	437.560	426.189	426.189		428.659
	10	03	03				Contributii de asigurari pentru accidente de munca si boli profesionale		4.258.000	4.581.150	4.581.150	4.569.691	4.569.691		4.646.170
	10	03	04				Contributii pentru concedii si indemnizatii		393.000	205.370	205.370	192.814	192.814		179.948
	10	03	06					745.000	633.320	633.320	616.897	616.897		686.115	

Capi- tol	Sub- capi- tol	Pa- ra- graf	Gru- pa / Titlu	Ar- ti- col	Alit- ne- at	Denumire indicator	Credite de angajament	Credite bugetare		Angajamente bugetare	Angajamente legale	Plati efectuate	Angajamente legale de plati	Cheltuii efective
								initiale	definitive					
A						B	1	2	3	4	5	6	7=5-6	8
20						TITLUL II BUNURI SI SERVICII		21.724.000	30.622.000	30.160.825	30.160.815	30.094.972	65.843	29.632.442
20	01					Bunuri si servicii		16.848.000	22.103.500	21.709.776	21.709.766	21.694.990	14.776	21.791.733
20	01	01				Furnituri de birou		293.000	454.130	440.709	440.709	439.709	1.000	441.984
20	01	02				Materiale pentru curatenie		535.000	1.085.060	1.071.465	1.071.465	1.070.555	910	1.106.880
20	01	03				Incalzit, iluminat si forta motrica		10.115.000	11.083.260	10.865.692	10.865.682	10.863.278	2.404	10.876.819
20	01	04				Apa, canal si salubritate		1.382.000	2.373.720	2.349.665	2.349.665	2.347.305	2.360	2.356.282
20	01	05				Carburanti si lubrifianti		97.000	181.800	181.335	181.335	181.335		168.579
20	01	06				Piese de schimb		27.000	99.570	98.006	98.006	98.006		88.922
20	01	07				Transport		76.000	88.020	78.850	78.850	78.850		78.306
20	01	08				Posta, telecomunicatii, radio, tv, internet		663.000	642.860	621.848	621.848	617.626	4.222	616.791
20	01	09				Materiale si prestari de servicii cu caracter functional		756.000	1.396.320	1.373.780	1.373.780	1.369.900	3.880	1.382.848
20	01	30				Alte bunuri si servicii pentru intretinere si functionare		2.904.000	4.698.760	4.628.426	4.628.426	4.628.426		4.674.322
20	02					Reparatii curente		3.200.000	5.734.000	5.728.253	5.728.253	5.681.676	46.577	5.671.805
20	03					Hirana		22.000	41.260	41.260	41.260	41.260		41.257
20	03	01				Hirana pentru oameni		22.000	41.260	41.260	41.260	41.260		41.257
20	04					Medicamente si materiale sanitare		6.000	5.780	5.331	5.331	5.331		4.936
20	04	02				Materiale sanitare		6.000	5.780	5.331	5.331	5.331		465
20	04	04				Dezinfectanti		6.000	5.780	5.331	5.331	5.331		4.461
20	05					Bunuri de natura obiectelor de inventar		336.000	1.074.450	1.055.692	1.055.692	1.055.602	90	592.797
20	05	01				Uniforme si echipament		6.000	3.530	3.013	3.013	3.013		146
20	05	03				Lenjerie si accesorii de pat		25.000	18.850	18.693	18.693	18.693		
20	05	30				Alte obiecte de inventar		305.000	1.052.070	1.033.986	1.033.986	1.033.896	90	592.651
20	06					Deplasari, detasari, transferari		6.000	7.780	6.099	6.099	6.099		6.094

Capi- tol	Sub- capi- tol	Pa- ra- gra- ful	Titlu	Ar- ti- col	Alif- ne- at	Denumire indicator	Credite de angajament	Credite bugetare			Angajamente bugetare	Angajamente legale	Plati efectuate	Angajamente legale de plati	Cheltuieli efective					
								initiale	definitive											
A						B						1	2	3	4	5	6	7=5-6	8	
20	06	01				Deplasari interne, detasari, transferari			6.000		7.780	6.099	6.099	6.099		6.099				6.094
20	11					Carti, publicatii si materiale documentare			23.000		22.260	16.663	16.663	16.663		16.663			12.686	
20	13					Pregatire profesionala			62.000		58.060	45.505	45.505	45.505		45.505			45.305	
20	14					Protectia muncii			22.000		40.610	37.978	37.978	37.978		37.978			32.328	
20	30	03				Prime de asigurare non-viata			1.199.000		1.534.300	1.514.268	1.514.268	1.509.868		1.509.868		4.400	1.433.511	
20	30	04				Chirii			180.000		372.100	372.004	372.004	372.004		372.004			372.004	
20	30	30				Alte cheltuieli cu bunuri si servicii			1.019.000		1.162.170	1.142.241	1.142.241	1.137.841		1.137.841		4.400	1.061.484	
56	01					TTITLUL VIII PROIECTE CU FINANTARE DIN FONDURI EXTERNE NERAMBURSABILE (FEN) POSTADERARE	958.000		2.195.000		3.153.000	1.958.337	1.958.337	1.958.337		1.958.337			1.872.038	
						Programa din Fondul European de Dezvoltare Regionala (FEDR)														
56	01	01				Finantarea nationala	958.000		12.121		958.000	12.121	12.121	12.121		12.121			30.632	
56	01	02				Finantarea externa nerambursabila	122.000		1.418		122.000	1.418	1.418	1.418		1.418			11.069	
56	01	03				Cheltuieli neeligibile	690.000		8.034		690.000	8.034	8.034	8.034		8.034			14.645	
56	02					Programa din Fondul Social European (FSE)	146.000		2.669		146.000	2.669	2.669	2.669		2.669			4.918	
56	02	01				Finantarea nationala	2.195.000		2.195.000		2.195.000	1.946.216	1.946.216	1.946.216		1.946.216			1.841.406	
56	02	02				Finantarea externa nerambursabila	250.000		250.000		250.000	228.114	228.114	228.114		228.114			214.814	
56	02	03				Cheltuieli neeligibile	1.880.000		1.880.000		1.880.000	1.658.011	1.658.011	1.658.011		1.658.011			1.566.651	
57	02					TTITLUL VIII ASISTENTA SOCIALA			65.000		65.000	60.091	60.091	60.091		60.091			59.941	
57	02					Ajutoare sociale	350.000		350.000		350.000	684.224	684.224	684.224		684.224			638.496	
57	02	01				Ajutoare sociale in numerar	350.000		350.000		350.000	684.224	684.224	684.224		684.224			638.496	
59	01					TTITLUL IX ALTE CHELTUIELI			1.118.000		1.578.000	1.421.315	1.421.315	1.421.315		1.421.315			1.421.315	
59	01					Burse			1.118.000		1.578.000	1.421.315	1.421.315	1.421.315		1.421.315			1.421.315	

Capi- tol	Sub- capi- tol	Pa- ra- grafi	Gru- pa / Titlu	Ar- ti- col	Ali- ne- at	Denumire indicator	Credite de angajament	Credite bugetare			Angajamente bugetare	Angajamente legale	Plati efectuate	Angajamente legale de platit	Cheltuieli efective
								initiale	definitive						
A							1	2	3	4	5	6	7=5-6	8	
70						CHELTUIELI DE CAPITAL	2.582.539	9.897.000	4.601.000	3.823.419	3.823.419	3.353.838	469.581	3.723.643	
71						TITLUL X ACTIVE NEFINANCIARE	2.582.539	9.897.000	4.601.000	3.823.419	3.823.419	3.353.838	469.581	3.723.643	
71	01					Active fixe	2.543.479	6.147.000	3.617.000	2.839.419	2.839.419	2.521.766	317.653	3.710.445	
71	01					Constructii	2.284.690	5.551.000	2.264.000	1.810.028	1.810.028	1.523.861	286.167	2.475.762	
71	01					Masini, echipamente si mijloace de transport									
71	01				03	Mobilier, aparatura birocratica si alte active corporale								154.585	
71	01				30	Alte active fixe								172.327	
71	03					(inclusiv reparatii capitale)	258.789	596.000	1.353.000	1.029.391	1.029.391	997.905	31.486	907.771	
71	03					Reparatii capitale aferente activelor fixe	39.060	3.750.000	984.000	984.000	984.000	832.072	151.928	13.198	
84						PLATI EFECTUATE IN ANUL PRECEDENT SI RECUPERATE IN ANUL CURENT									
85						Titlu XV PLATI EFECTUATE IN ANII PRECEDENTI SI RECUPERATE									
85	01					IN ANUL CURENT									
85	01					Plati efectuate in anii precedenti si recuperate in anul curent									
85	01				01	Plati efectuate in anii precedenti si recuperate in anul curent (Sf)									
6602						SANATATE	112.840	13.025.000	12.594.000	12.575.210	12.323.823	12.322.080	1.743	12.968.464	
01						CHELTUIELI CURENTE		11.813.000	12.452.000	12.450.200	12.198.813	12.197.070	1.743	12.946.047	
10						TITLUL I CHELTUIELI DE PERSONAL		3.600.000	3.790.000	3.790.000	3.767.652	3.767.652		3.761.628	
10	01					Cheltuieli salariale in bani		2.832.000	2.991.800	2.991.800	2.990.472	2.990.472		3.009.551	
10	01				01	Salarii de baza		2.630.000	2.746.800	2.746.800	2.746.722	2.746.722		2.867.986	

Capi- tol	Sub- capi- tol	Pa- ra- graf	Gru- pa / Titlu col	Ar- ti- col	Ali- ne- at	Denumire indicator	Credite de angajament	Credite bugetare		Angajamente bugetare	Angajamente legale	Plati efectuate	Angajamente legale de platit	Cheltuieli efective
								initiale	definitive					
A						B	1	2	3	4	5	6	7=5-6	8
						intretinere si functionare		21.000	38.000	37.000	37.000	36.926	74	36.581
	20	02				Reparatii curente		10.000						
	20	04				Medicamente si materiale sanitare		55.000	55.000	55.000	55.000	54.989	11	60.035
	20	04	01			Medicamente		25.000	18.000	18.000	18.000	17.991	9	35.483
	20	04	02			Materiale sanitare		30.000	37.000	37.000	37.000	36.998	2	24.552
	20	05				Bunuri de natura obiectelor de inventar		25.000	32.000	32.000	32.000	31.941	59	
	20	05	30			Alte obiecte de inventar		25.000	32.000	32.000	32.000	31.941	59	
	20	06				Deplasari, detasari, transferari		4.000	4.600	4.600	4.600	4.247	353	4.247
	20	06	01			Deplasari interne, detasari, transferari		4.000	4.600	4.600	4.600	4.247	353	4.247
	20	11				Carti, publicatii si materiale documentare		2.000	2.000	2.000	2.000	1.964	36	1.964
	20	13				Pregatire profesionala		7.000	5.000	5.000	5.000	5.000		5.000
	20	14				Protectia muncii		10.000	10.000	10.000	10.000	10.000		10.000
	20	30				Alte cheltuieli		20.000	20.000	20.000	20.000	19.942	58	11.529
	20	30	30			Alte cheltuieli cu bunuri si servicii		20.000	20.000	20.000	20.000	19.942	58	11.529
	51					TITLUL VI TRANSFERURI INTRE UNITATI ALE ADMINISTRATIEI PUBLICE								
	51	01				Transferuri curente		7.972.000	8.421.000	8.421.000	8.191.961	8.191.961		8.191.961
	51	01	39			Transferuri din bugetele locale pentru finantarea unitatilor de asistenta sociala si medico-sociale		4.930.000	5.986.000	5.986.000	5.897.241	5.897.241		5.713.889
	51	01	46			Transferuri din bugetele locale pentru finantarea cheltuielilor curente din domeniul sanatatii		190.000	190.000	190.000	154.239	154.239		154.239
	51	02				Transferuri de capital		4.740.000	5.796.000	5.796.000	5.743.002	5.743.002		5.559.650
	51	02	28			Transferuri din bugetele locale pentru		3.042.000	2.435.000	2.435.000	2.294.720	2.294.720		2.478.072

Capitol	Subcapitol	Paragraf	Grup / Titlu	Articol	Alte nec.	Denumire indicator	Credite de angajament	Credite bugetare		Angajamente bugetare	Angajamente legale	Plati efectuate	Angajamente legale de plati	Cheltuieli efective
								initiale	definitive					
A							1	2	3	4	5	6	7=5-6	8
						finantarea cheltuiilor de capital din domeniul sanatatii								
						TITLUL VIII PROIECTE CU FINANTARE DIN FONDURI EXTERNE NERAMBURSABILE (FEN) POSTADERARE								
						Programa din Fondul European de Dezvoltare Regionala (FEDR)								
						Finantarea nationala								
						CHELTUIELI DE CAPITAL	112.840	1.212.000	142.000	125.010	125.010	125.010	125.010	22.417
						TITLUL X ACTIVE NEFINANCIARE	112.840	1.212.000	142.000	125.010	125.010	125.010	125.010	22.417
						Active fixe	112.840	1.212.000	142.000	125.010	125.010	125.010	125.010	22.417
						Constructii	112.840	1.200.000	130.000	113.010	113.010	113.010	113.010	22.417
						Alte active fixe								
						(inclusiv reparatii capitale)								
						CULTURA, RECREERE SI RELIGIE	11.445.110	42.922.000	50.360.000	45.752.990	44.693.415	43.858.930	834.485	39.522.555
						CHELTUIELI CURENTE	3.647.000	31.465.000	37.607.000	35.678.799	34.619.224	34.378.532	240.692	37.259.823
						TITLUL II BUNURI SI SERVICII		5.786.000	11.656.000	10.325.715	10.325.715	10.085.023	240.692	11.091.455
						Bunuri si servicii		4.243.000	7.709.000	7.460.255	7.460.255	7.224.781	235.474	7.167.577
						Incalzit, iluminat si forta motrica			105.000	63.650	63.650	63.650	16.060	
						Apa, canal si salubritate		50.000	143.000	138.549	138.549	138.549	134.738	
						Materiale si prestari de servicii cu caracter functional			7.459.000	7.256.838	7.256.838	7.021.364	7.015.561	
						Alte bunuri si servicii pentru intretinere si functionare		4.191.000						
						Reparatii curente		2.000	2.000	1.218	1.218	1.218	1.218	
						Bunuri de natura obiectelor de inventar		50.000	52.000	49.055	49.055	49.055	31.093	
								193.000	455.000	393.496	393.496	393.496		

Capi- tol	Sub- capi- tol	Pa- ra- graf	Titlu	Ar- ti- col	Ali- ne- at	Denumire indicator	Credite de angajament	Credite bugetare			Angajamente bugetare	Angajamente legale	Plati efectuate	Angajamente legale de platit	Cheltuieli efective	
								initiale	definitive							
A						B										
							1	2	3	4	5	6	7=5-6	8		
20	05	30				Alte obiecte de inventar		193.000	455.000	393.496	393.496	393.496				
20	30					Alte cheltuieli		1.300.000	3.440.000	2.422.909	2.422.909	2.417.691	5.218	3.892.785		
20	30	30				Alte cheltuieli cu bunuri si servicii		1.300.000	3.440.000	2.422.909	2.422.909	2.417.691	5.218	3.892.785		
51						TITLUL VI TRANSFERURI INTRE UNITATI ALE ADMINISTRATIEI PUBLICE										
51	01					Transferuri curente		13.284.000	14.682.000	14.682.000	13.747.276	13.747.276		13.747.276		
51	01	01				Transferuri catre institutiile publice		12.500.000	13.635.000	13.635.000	13.213.598	13.213.598		13.213.598		
51	02					Transferuri de capital		12.500.000	13.635.000	13.635.000	13.213.598	13.213.598		13.213.598		
51	02	29				Alte transferuri de capital catre instituti publice		784.000	1.047.000	1.047.000	533.678	533.678		533.678		
55						TITLUL VII ALTE TRANSFERURI										
55	01					A. Transferuri interne		84.000	1.047.000	1.047.000	533.678	533.678		533.678		
55	01	18				Alte transferuri curente interne		84.000								
56						TITLUL VIII PROIECTE CU FINANTARE DIN FONDURI EXTERNE NERAMBURSABILE (FEN)										
						POSTADERARE										
56	01					Programe din Fondul European de Dezvoltare		3.647.000	3.647.000	3.049.084	3.049.084	3.049.084		3.049.084		
						Regionala (FEDR)										
56	01	01				Finantarea nationala		3.647.000	3.647.000	3.049.084	3.049.084	3.049.084		3.049.084		
56	01	02				Finantarea externa nerambursabila		534.000	534.000	424.959	424.959	424.959		424.959		
56	01	03				Cheltuieli neeligibile		2.176.000	2.176.000	1.737.680	1.737.680	1.737.680		1.737.680		
59						TITLUL IX ALTE CHELTUIELI										
59	11					Asociatii si fundatii		10.000.000	7.622.000	7.622.000	7.497.149	7.497.149		6.209.691		
59	12					Sustinerea cultelor		8.700.000	6.281.000	6.281.000	6.209.691	6.209.691		5.546.340		
70						CHELTUIELI DE CAPITAL										
71						TITLUL X ACTIVE NEFINANCIARE		7.798.110	11.457.000	12.794.000	10.114.365	10.114.365		593.793		
								11.457.000	12.794.000	10.114.365	10.114.365	9.520.572		2.262.732		

Capi- tol	Sub- cap- tol	Pa- ra- graf	Gru- pa / Titlu col	Ar- ti- col	Alti- ne- at	Denumire indicator	Credite de angajament	Credite bugetare			Angajamente bugetare	Angajamente legale	Plati efectuate	Angajamente legale de plati	Cheltuieli efective
								initiale	definitive						
A						B									
						1	2	3	4	5	6	7=5-6	8		
			71	01		Active fixe	7.798.110	11.457.000	12.794.000	10.114.365	10.114.365	9.520.572	593.793	2.262.732	
			71	01	01	Constructii	3.822.328	8.445.000	7.125.000	6.701.647	6.701.647	6.110.280	591.367	2.078.944	
			71	01	02	Masini, echipamente si mijloace de transport	3.155.851	1.909.000	4.148.000	2.283.945	2.283.945	2.283.945		132.360	
			71	01	30	Alte active fixe (inclusiv reparatii capitale)	819.931	1.103.000	1.521.000	1.128.773	1.128.773	1.126.347	2.426	51.428	
			84			PLATI EFECTUATE IN ANII PRECEDENTI SI RECUPERATE IN ANUL CURENT			-41.000	-40.174	-40.174	-40.174			
			85			Titlul XV PLATI EFECTUATE IN ANII PRECEDENTI SI RECUPERATE IN ANUL CURENT			-41.000	-40.174	-40.174	-40.174			
			85	01		Plati efectuate in anii precedenti si recuperate in anul curent			-41.000	-40.174	-40.174	-40.174			
			85	01	02	Plati efectuate in anii precedenti si recuperate in anul curent (SD)			-41.000	-40.174	-40.174	-40.174			
6802			01			ASIGURARI SI ASISTENTA SOCIALA	2.351.952	28.722.000	32.690.000	29.784.803	29.312.369	28.840.960	471.409	31.350.972	
			10			CHELTUIELI CURENTE	2.282.000	27.908.000	32.703.000	29.858.023	29.385.589	29.344.413	41.176	29.941.511	
			10			TTITLUL I CHELTUIELI DE PERSONAL		7.434.000	9.040.000	9.040.000	8.913.113	8.913.113		8.961.342	
			10	01		Cheltuieli salariale in bani		5.774.000	7.088.000	7.088.000	6.995.121	6.995.121		7.027.148	
			10	01	01	Salarii de baza		5.228.000	6.589.400	6.589.400	6.534.671	6.534.671		6.563.881	
			10	01	05	Sporuri pentru conditii de munca		201.000	194.200	194.200	167.457	167.457		173.281	
			10	01	06	Alte sporuri		196.000	173.000	173.000	169.897	169.897		172.054	
			10	01	10	Fond pentru posturi ocupate prin cunul		82.000	72.000	72.000	71.556	71.556		68.461	
			10	01	13	Indemnizatii de delegare		3.000	1.000	1.000					
			10	01	30	Alte drepturi salariale in bani		64.000	58.400	58.400	51.540	51.540		49.471	
			10	03		Contributii		1.660.000	1.952.000	1.952.000	1.917.992	1.917.992		1.934.194	

Capi- tol	Sub- capi- tol	Pa- ra- graf	Gr- pa / Titlu	Ar- ti- col	Ali- ne- at	Denumire indicator	Credite de angajament	Credite bugetare		Angajamente bugetare	Angajamente legale	Plati efectuate	Angajamente legale de platit	Cheltuieli efective
								initiale	definitive					
A						B								
10 03 01						Contributii de asigurari sociale de stat	1	2	3	4	5	6	7=5-6	8
10	03	02				Contributii de asigurari de somaj		1.234.000	1.466.900	1.466.900	1.451.945	1.451.945		1.460.030
10	03	03				Contributii de asigurari sociale de sanatate		34.000	38.400	38.400	34.260	34.260		37.091
10	03	04				Contributii de asigurari pentru accidente de munca si boli profesionale		327.000	370.100	370.100	362.840	362.840		365.213
10	03	06				Contributii pentru concedii si indemnizatii		13.000	15.500	15.500	12.252	12.252		12.030
20	01					TTITLUL II BUNURI SI SERVICII		52.000	61.100	61.100	56.695	56.695		59.830
20	01					Bunuri si servicii		5.137.000	6.137.000	6.071.364	6.071.364	6.030.188	41.176	5.422.395
20	01	01				Furnituri de birou		1.627.000	2.450.210	2.430.929	2.430.929	2.390.003	40.926	2.433.997
20	01	02				Materiale pentru curatenie		19.000	21.390	20.308	20.308	20.308		23.835
20	01	03				Incalziti, iluminati si forta motrica		90.000	106.560	105.253	105.253	105.218	35	100.639
20	01	04				Apa, canal si salubritate		472.000	459.440	458.292	458.292	458.288	4	471.190
20	01	05				Carburanti si lubrifianti		141.000	149.070	142.653	142.653	142.206	447	138.833
20	01	06				Piese de schimb		47.000	48.530	47.730	47.730	47.730		38.451
20	01	07				Transport		9.000	16.700	14.656	14.656	14.601	55	14.597
20	01	08				Posta, telecomunicatii, radio, tv, internet		416.000	815.500	815.500	815.500	775.490	40.010	759.979
20	01	09				Materiale si prestari de servicii cu caracter functional		41.000	41.870	39.848	39.848	39.519	329	39.842
20	01	30				Alte bunuri si servicii pentru intretinere si functionare		223.000	528.180	525.239	525.239	525.217	22	590.879
20	02					Reparatii curente		169.000	262.970	261.450	261.450	261.426	24	255.752
20	03					Hrana		154.000	269.600	262.405	262.405	262.405		249.945
								2.864.000	2.784.190	2.784.164	2.784.164	2.784.163	1	2.488.133

Capi- tol	Sub- capi- tol	Pa- ra- graf	Titlu	Ar- ti- col	Al- ne- ati	Denumire indicator	Credite de angajament	Credite bugetare			Angajamente bugetare	Angajamente legale	Plati efectuate	Angajamente legale de plati	Cheltuieli efective
								initiale	definitive						
A							1	2	3	4	5	6	7-5-6	8	
20	03	01				Hrana pentru oameni		2.864.000	2.784.190	2.784.164	2.784.164	2.784.163	1	2.488.133	
20	04					Medicamente si materiale sanitare		49.000	38.940	36.458	36.458	36.458		33.573	
20	04	01				Medicamente		38.000	33.470	32.699	32.699	32.699		30.235	
20	04	02				Materiale sanitare		10.000	5.470	3.759	3.759	3.759		3.338	
20	04	04				Dezinfectanti		1.000							
20	05					Bunuri de natura obiectelor de inventar		267.000	427.230	425.517	425.517	425.328	189	98.517	
20	05	01				Uniforme si echipament		20.000	19.270	19.264	19.264	19.097	167	17.836	
20	05	03				Lenjerie si accesorii de pat		48.000	83.380	82.050	82.050	82.034	16	29.580	
20	05	30				Alte obiecte de inventar		199.000	324.580	324.203	324.203	324.197	6	51.101	
20	06					Deplasari, detasari, transferari		3.000	2.000	92	92	92		92	
20	06	01				Deplasari interne, detasari, transferari		3.000	2.000	92	92	92		92	
20	11					Carti, publicatii si materiale documentare		4.000	7.140	6.946	6.946	6.946		6.915	
20	13					Pregatire profesionala		19.000	9.400	5.983	5.983	5.933	50	5.880	
20	14					Protectia muncii		13.000	7.550	7.548	7.548	7.548		7.539	
20	30					Alte cheltuieli		137.000	140.740	111.322	111.322	111.312	10	97.804	
20	30	01				Reclama si publicitate		1.000	1.000						
20	30	30				Alte cheltuieli cu bunuri si servicii		136.000	139.740	111.322	111.322	111.312	10	97.804	
51						TTTLUL VI TRANSFERURI INTRE UNITATI ALE ADMINISTRATIEI PUBLICE		3.035.000	4.252.000	4.252.000	3.961.011	3.961.011		3.961.011	
51	01					Transferuri curente		3.000.000	4.157.000	4.157.000	3.876.733	3.876.733		3.876.733	
51	01	01				Transferuri catre institutiile publice		2.143.000	3.060.000	3.060.000	2.881.702	2.881.702		2.881.702	
51	01	39				Transferuri din bugetele locale pentru finantarea unitatilor de asistenta sociala si medico-sociale		857.000	1.097.000	1.097.000	995.031	995.031		995.031	
51	02					Transferuri de capital		35.000	95.000	95.000	84.278	84.278		84.278	

Capi- tol	Sub- capi- tol	Pa- ra- gra- ful Titlu	Ar- ti- col	Al- ne- at	Denumire indicator	Credite de angajament	Credite bugetare		Angajamente bugetare	Angajamente legale	Plati efectuate	Angajamente legale de plati	Cheltuieli efective
							initiale	definitive					
A						1	2	3	4	5	6	7=5-6	8
51	02	29			Alte transferuri de capital catre institutii publice		35.000	95.000	95.000	84.278	84.278		84.278
56					TITLUL VIII PROIECTE CU FINANTARE DIN FONDURI EXTERNE NERAMBURSABILE (FEN)								
					POSTADERARE	2.282.000	3.794.000	3.794.000	1.014.659	1.014.659	1.014.659		2.118.210
					Programe din Fondul European de Dezvoltare Regionala (FEDR)	2.282.000	3.794.000	3.794.000	1.014.659	1.014.659	1.014.659		2.091.921
					Finantarea nationala	343.000	443.000	443.000	134.246	134.246	134.246		252.481
					Finantarea externa nerambursabila	1.564.000	2.876.000	2.876.000	709.642	709.642	709.642		1.407.253
					Cheltuieli neeligibile	375.000	475.000	475.000	170.771	170.771	170.771		432.187
					Programe Instrumentul European de Vecinatate si Parteneriat(ENP)								
					Finantare nationala								26.289
					Finantarea externa nerambursabila								2.132
					Cheltuieli neeligibile								19.128
					TITLUL VIII ASISTENTA SOCIALA								5.029
					Ajutoare sociale	7.258.000	8.230.000	8.230.000	8.230.000	8.193.878	8.193.878		8.246.989
					Ajutoare sociale in numerar	7.258.000	8.230.000	8.230.000	8.230.000	8.193.878	8.193.878		8.246.989
					Ajutoare sociale in natura	6.858.000	7.504.000	7.504.000	7.504.000	7.489.800	7.489.800		7.542.911
					TITLUL IX ALTE CHELTUIELI								704.078
					Asociatii si fundatii	1.250.000	1.250.000	1.250.000	1.250.000	1.231.564	1.231.564		1.231.564
					CHELTUIELI DE CAPITAL	69.952	814.000	775.000	714.313	714.313	284.080		430.233
					TITLUL X ACTIVE NEFINANCIARE								430.233
					Active fixe	69.952	814.000	775.000	714.313	714.313	284.080		1.409.461
					Constructii		814.000	775.000	714.313	714.313	284.080		1.409.461
					Masini, echipamente si mijloace de		727.000	607.000	600.300	600.300	170.072		1.209.222

Capi- tol	Sub- capi- tol	Pa- ra- graf	Gru- pa / Titlu	Ar- ti- col	Ali- ne- at	Denumire indicator	Credite de angajament	Credite bugetare			Angajamente bugetare	Angajamente legale	Plati efectuate	Angajamente legale de plati	Cheltuieli efective
								initiale	definitive						
A						B	1	2	3	4	5	6	7=5-6	8	
						transport									
						Mobilier, aparatura birouca si alte active corporale									
						Alte active fixe									
						(inclusiv reparatii capitale)									
						PLATI EFECTUATE IN ANII PRECEDENTI SI RECUPERATE IN ANUL CURENT	69.952	87.000	88.000	42.589	42.589	42.584	5	76.114	
						Titlul XV PLATI EFECTUATE IN ANII PRECEDENTI SI RECUPERATE IN ANUL CURENT			-788.000	-787.533	-787.533	-787.533			
						Plati efectuate in anii precedenti si recuperate in anul curent			-788.000	-787.533	-787.533	-787.533			
						Plati efectuate in anii precedenti si recuperate in anul curent (SF)			-788.000	-787.533	-787.533	-787.533			
						Plati efectuate in anii precedenti si recuperate in anul curent (SD)			-27.000	-26.489	-26.489	-26.489			
						Partea IV-a-SERVICIILOR SI DEZVOLTARE PUBLICA, LOCUINTA, MEDIUL SI APE									
						LOCUINTE, SERVICII SI DEZVOLTARE CHELTUIELI CURENTE	11.352.312	75.798.000	74.040.000	61.544.362	61.121.720	59.456.646	1.665.074	112.615.454	
						TITLUL I CHELTUIELI DE PERSONAL	2.979.697	39.332.000	39.458.000	36.535.954	36.394.046	36.222.979	171.067	88.182.162	
						Cheltuieli salariale in bani	248.000	21.853.000	26.017.000	24.826.342	24.684.434	24.518.432	166.002	23.157.018	
						Salarii de baza		86.000	86.000	86.000	72.160	72.160		69.392	
						Indemnizatii de delegare		67.000	67.000	67.000	56.648	56.648		54.175	
						Alte drepturi salariale in bani		1.000	66.000	66.000	56.722	56.722		54.175	
						Contributii		2.000	1.000	1.000	-74	-74			
								19.000	19.000	19.000	15.512	15.512		15.217	

Capi- tol	Sub- capi- tol	Pa- ra- graf	Tytu- lul	Ar- ti- col	Alf- ne- at	Denumire indicator	Credite de angajament	Credite bugetare			Angajamente bugetare	Angajamente legale	Plati efectuate	Angajamente legale de plati	Cheltuieli efective
								initiale	definitive						
A						B	1	2	3	4	5	6	7-5-6	8	
10	03	01				Contributii de asigurari sociale de stat									
10	03	02				Contributii de asigurari de somaj	12.000	13.000	13.000	13.000	11.803	11.803		11.579	
10	03	03				Contributii de asigurari sociale de sanatate	1.000	500	500	500	278	278		273	
10	03	04				Contributii de asigurari pentru accidente de munca si boli profesionale	4.000	4.000	4.000	4.000	2.873	2.873		2.817	
10	03	06				Contributii pentru concedii si indemnizatii	1.000	500	500	500	89	89		88	
20						TITLUL II BUNURI SI SERVICII	1.000	1.000	1.000	1.000	469	469		460	
20	01					Bunuri si servicii	21.013.000	25.083.000	23.979.835	23.979.835	23.813.833	23.813.833		22.431.771	
20	01	04				Apa, canal si salubritate	18.111.000	21.774.000	20.698.897	20.698.897	20.579.787	20.579.787		20.613.116	
20	01	05				Carburanti si lubrifianti	150.000	150.000	114.272	114.272	114.272	114.272		114.237	
20	01	06				Piese de schimb	20.000	20.000	8.878	8.878	8.878	8.878		6.327	
20	01	09				Materiale si prestari de servicii cu caracter functional	7.000	7.000	584	584	584	584		584	
20	01	30				Alte bunuri si servicii pentru intretinere si functionare	17.914.000	21.584.000	20.566.341	20.566.341	20.447.231	20.447.231		20.383.970	
20	02					Reparatii curente	20.000	13.000	8.822	8.822	8.822	8.822		107.998	
20	05					Bunuri de natura obiectelor de inventar	2.000.000	1.690.000	1.688.362	1.688.362	1.679.851	1.679.851		1.679.696	
20	05	30				Alte obiecte de inventar	400.000	167.000	164.453	164.453	157.814	157.814		4.213	
20	06					Deplasari, deplasari, transferari	400.000	167.000	164.453	164.453	157.814	157.814		4.213	
20	06	01				Deplasari interne, deplasari, transferari	1.000	1.000	1.000	1.000	1.000	1.000			
20	14					Protectia muncii	1.000	1.000	1.000	1.000	1.000	1.000			
20	30					Alte cheltuieli	500.000	1.450.000	1.428.123	1.428.123	1.396.381	1.396.381		134.746	
20	30	30				Alte cheltuieli cu bunuri si servicii	500.000	1.450.000	1.428.123	1.428.123	1.396.381	1.396.381		134.746	

Capi- tol	Sub- capi- tol	Pa- ra- graf	Titlu	Ar- ti- col	Alte ne- ati	Denumire indicator	Credite de angajament	Credite bugetare		Angajamente bugetare	Angajamente legale	Plati efectuate	Angajamente legale de plati	Cheltuieli efective
								initiale	definitive					
A						B								
55						TITLUL VII ALTE TRANSFERURI	1	2	3	4	5	6	7=5-6	8
						A. Transferuri interne		600.000	600.000	600.000	471.932	471.932		471.932
						Alte transferuri curente interne		600.000	600.000	600.000	471.932	471.932		471.932
						TITLUL VIII PROIECTE CU FINANTARE DIN FONDURI EXTERNE NERAMBURSABILE (FEN)								
						POSTADERARE		248.000	248.000	160.507	160.507	160.507		183.923
						Programa din Fondul European de Dezvoltare Regionala (FEDR)		154.000	154.000	144.551	144.551	144.551		166.298
						Finantarea nationala		23.000	23.000	21.682	21.682	21.682		25.059
						Finantarea externa nerambursabila		130.000	130.000	122.869	122.869	122.869		126.458
						Cheltuieli neeligibile		1.000	1.000	1.000	1.000	1.000		14.781
						Programa Instrumental European de Vecinatate si Parteneriat(ENP)		94.000	94.000	15.956	15.956	15.956		17.625
						Finantare nationala		9.000	9.000	1.618	1.618	1.618		1.595
						Finantarea externa nerambursabila		83.000	83.000	14.338	14.338	14.338		14.562
						Cheltuieli neeligibile		2.000	2.000	2.000	2.000	2.000		1.668
						CHELTUIELI DE CAPITAL		2.731.697	17.492.000	11.791.960	11.791.960	11.786.895		65.025.144
						TITLUL X ACTIVE NEFINANCIARE		2.731.697	15.357.000	9.306.960	9.306.960	9.301.895		65.025.144
						Active fixe		2.731.697	15.354.000	9.304.658	9.304.658	9.299.593		65.025.144
						Constructii		2.731.697	10.186.000	6.594.047	6.594.047	6.591.082		63.954.776
						Masini, echipamente si mijloace de transport			255.000	175.956	175.956	175.956		248.681
						Mobilier, aparatura birouca si alte active corporale								4.898
						Alte active fixe								
						(inclusiv reparatii capitale)		4.913.000	3.352.000	2.534.655	2.534.655	2.532.555		816.789

Capi- tol	Sub- capi- tol	Pa- ra- graf	Gr- pa / Titlu	Ar- ti- col	Al- ne- at	Denumire indicator	Credite de angajament	Credite bugetare		Angajamente bugetare	Angajamente legale	Plati efectuate	Angajamente legale de plati	Cechi efective
								initiale	definitive					
A						B								
						1								
						2								
						3								
						4								
						5								
						6								
						7=5-6								
						8								
				71	03	Reparatii capitale aferente activelor fixe		3.000	103.000	2.302	2.302	2.302		
				72		TITLUL XI ACTIVE FINANCIARE		2.135.000	2.485.000	2.485.000	2.485.000	2.485.000		
				72	01	Active financiare		2.135.000	2.485.000	2.485.000	2.485.000	2.485.000		
				72	01	Participare la capitalul social al societatiilor comerciale		2.135.000	2.485.000	2.485.000	2.485.000	2.485.000		
				84		PLATI EFECTUATE IN ANII PRECEDENTI SI RECUPERATE IN ANUL CURENT		-13.000	-30.000	-82.348	-82.348	-82.348		
				85		Titlul XV PLATI EFECTUATE IN ANII PRECEDENTI SI RECUPERATE		-13.000	-30.000	-82.348	-82.348	-82.348		
				85	01	IN ANUL CURENT		-13.000	-30.000	-82.348	-82.348	-82.348		
				85	01	Plati efectuate in anii precedenti si recuperate in anul curent		-13.000	-30.000	-82.348	-82.348	-82.348		
				85	01	Plati efectuate in anii precedenti si recuperate in anul curent (SF)		-13.000	-20.952	-20.952	-20.952	-20.952		
				85	01	Plati efectuate in anii precedenti si recuperate in anii precedenti si recuperate in anul curent (SD)		-10.000	-61.396	-61.396	-61.396	-61.396		
7402				01		PROTECTIA MEDULUI	8.372.615	36.466.000	34.582.000	25.008.408	24.727.674	23.233.667	1.494.007	24.433.292
				01		CHELTUIELI CURENTE	1.500.000	23.500.000	23.838.000	19.548.106	19.548.106	19.511.113	36.993	18.957.050
				20		TITLUL II BUNURI SI SERVICII		18.000.000	18.338.000	15.548.106	15.548.106	15.511.113	36.993	14.957.050
				20	01	Bunuri si servicii		16.900.000	16.890.000	15.194.310	15.194.310	15.157.317	36.993	14.617.681
				20	01	Carburanti si lubrifianti		10.000	10.000	6.311	6.311	6.311	807	6.954
				20	01	Piese de schimb		2.000	2.000	807	807	807	807	807
				20	01	Materiale si prestari de servicii cu caracter functional		16.900.000	16.878.000	15.187.192	15.187.192	15.151.006	36.186	14.609.920
				20	05	Bunuri de natura obiectelor de inventar		760.000	1.098.000	14.427	14.427	14.427		

Capi- tol	Sub- capi- tol	Pa- ra- gra- fi Titlu	Ar- hi- col	Ali- ne- at	Denumire indicator	Credite de angajament	Credite bugetare		Angajamente bugetare	Angajamente legale	Plati efectuate	Angajamente legale de plati	Cheltuii efective
							initiale	definitive					
A					B	1	2	3	4	5	6	7-5-6	8
20	05	30			Alte obiecte de inventar		760.000	1.098.000	14.427	14.427	14.427		
20	30				Alte cheltuieli		340.000	350.000	339.369	339.369	339.369		339.369
20	30	30			Alte cheltuieli cu bunuri si servicii		340.000	350.000	339.369	339.369	339.369		339.369
55					TITLUL VII ALTE TRANSFERURI		4.000.000	4.000.000	4.000.000	4.000.000	4.000.000		4.000.000
55	01				A. Transferuri interne		4.000.000	4.000.000	4.000.000	4.000.000	4.000.000		4.000.000
55	01	18			Alte transferuri curente interne		4.000.000	4.000.000	4.000.000	4.000.000	4.000.000		4.000.000
56					TITLUL VIII PROIECTE CU FINANTARE DIN FONDURI EXTERNE NERAMBURSABILE (FEN)								
					POSTADERARE		1.500.000	1.500.000					
56	03				Programe din Fondul de Coeziune (FC)		1.500.000	1.500.000					
56	03	01			Finantarea nationala		1.500.000	1.500.000					
70					CHELTUIELI DE CAPITAL		6.872.615	9.188.000	3.904.255	3.904.255	2.447.241	1.457.014	5.476.242
71					TITLUL X ACTIVE NEFINANCIARE		6.872.615	11.173.000	3.904.255	3.904.255	2.447.241	1.457.014	5.476.242
71	01				Active fixe		6.872.615	11.173.000	3.904.255	3.904.255	2.447.241	1.457.014	5.476.242
71	01	01			Constructii		706.949	3.653.000	1.801.350	1.801.350	1.801.350		5.024.516
71	01	02			Masini, echipamente si mijloace de transport		6.136.526	6.635.000	2.040.682	2.040.682	583.668	1.457.014	444.486
71	01	30			Alte active fixe (inclusiv reparatii capitale)		29.140	885.000	62.223	62.223	62.223		7.240
79					OPERATIUNI FINANCIARE								
81					TITLUL XIV RAMBURSARI DE CREDITE								
81	01				Rambursari de credite externe								
81	01	05			Rambursari de credite aferente datoriei publice externe locale								
84					PLATI EFECTUATE IN ANII PRECEDENTI SI RECUPERATE IN ANUL CURENT								
							-3.920.000	-3.920.000	-3.919.953	-3.919.953	-3.919.953		

Capi- tol	Sub- capi- tol	Pa- ra- graf	Titlu	Ar- ti- col	Ali- ne- at	Denumire indicator	Credite de angajament	Credite bugetare			Angajamente bugetare	Angajamente legale	Plati efectuate	Angajamente legale de plati	Cheltuieli efective
								initiale	definitive						
A							B	1	2	3	4	5	6	7-5-6	8
85						Titlul XV PLATI EFECTUATE IN ANII PRECEDENTI SI RECUPERATE IN ANUL CURENT									
85	01					Plati efectuate in anii precedenti si recuperate in anul curent		-3.920.000	-3.920.000	-3.920.000	-3.919.953	-3.919.953	-3.919.953		
85	01	02				Plati efectuate in anii precedenti si recuperate in anul curent (SD)		-3.920.000	-3.920.000	-3.920.000	-3.919.953	-3.919.953	-3.919.953		
8000	02					Partea V-a ACTIVITII ECONOMICE COMBUSTIBILI SI ENERGIE	47.937.244	128.564.000	149.506.000	143.119.474	142.773.486	142.734.860	135.823.650		
8102	01					CHELTUIELI CURENTE	2.085.229	26.405.000	45.168.000	42.752.507	42.406.519	42.396.498	29.504.176		
	40					TITLUL IV SUBVENTII		15.350.000	40.384.000	40.384.000	40.038.710	40.038.710	29.284.951		
	40	03				Subventii pentru acoperirea diferentelor de pret si tarif		15.350.000	40.384.000	40.384.000	40.038.710	40.038.710	29.284.951		
	70					CHELTUIELI DE CAPITAL	2.085.229	10.296.000	4.025.000	1.609.507	1.609.507	1.599.486	219.225		
	71					TITLUL X ACTIVE NEFINANCIARE	2.085.229	10.296.000	4.025.000	1.609.507	1.609.507	1.599.486	219.225		
	71	01				Active fixe	2.085.229	10.296.000	4.025.000	1.609.507	1.609.507	1.599.486	219.225		
	71	01	01			Construcții	1.880.812	4.020.000	2.300.000	1.401.715	1.401.715	1.391.694	16.895		
	71	01	02			Masini, echipamente si mijloace de transport	130.017		131.000	130.017	130.017	130.017	202.330		
	71	01	30			Alte active fixe (inclusiv reparatii capitale)	74.400	6.276.000	1.594.000	77.775	77.775	77.775			
	79					OPERATIUNI FINANCIARE		759.000	759.000	759.000	758.302	758.302			
	81					TITLUL XIV RAMBURSARI DE CREDITE		759.000	759.000	759.000	758.302	758.302			
	81	02				Rambursari de credite interne		759.000	759.000	759.000	758.302	758.302			
	81	02	05			Rambursari de credite aferente datoriei publice interne locale		759.000	759.000	759.000	758.302	758.302			

Capi- tol	Sub- capi- tol	Pa- ra- graf	Gru- pa / Titlu	Ar- ti- col	Alf- ne- at	Denumire indicator	Credite de angajament	Credite bugetare			Angajamente bugetare	Angajamente legale	Plati efectuate	Angajamente legale de plati	Cheltuieli efective
								initiale	definitive						
A						B									
8402							1	2	3	4	5	6	7=5-6	8	
						TRANSPORTURI	45.852,015	102.159,000	103.838,000	99.866,967	99.866,967	99.838,362	28,605	106.319,474	
	01					CHELTUIELI CURENTE	39.426,000	73.111,000	88.906,000	86.794,165	86.794,165	86.765,560	28,605	94.348,185	
	20					TITLUL II BUNURI SI SERVICII		13.180,000	15.480,000	15.277,378	15.277,378	15.248,773	28,605	14.361,059	
	20	01				Bunuri si servicii		2.267,000	1.074,000	1.064,872	1.064,872	1.064,818	54	947,191	
	20	01	09			Materiale si prestari de servicii cu caracter functional		2.007,000	823,000	814,438	814,438	814,438		776,773	
	20	01	30			Alte bunuri si servicii pentru intretinere si functionare		260,000	251,000	250,434	250,434	250,380	54	170,418	
	20	02				Reparatii curente		10.913,000	14.406,000	14.212,506	14.212,506	14.183,955	28,551	13.410,559	
	20	05				Bunuri de natura obiectelor de inventar								3,209	
	20	05	30			Alte obiecte de inventar								3,209	
	40					TITLUL IV SUBVENTII		24.000,000	34.000,000	34.000,000	34.000,000	34.000,000		34.000,000	
	40	03				Subventii pentru acoperirea diferentelor de pret si tarif		24.000,000	34.000,000	34.000,000	34.000,000	34.000,000		34.000,000	
	56					TITLUL VIII PROIECTE CU FINANTARE DIN FONDURI EXTERNE NEAMBURSABILE (FEN)									
	56	01				POSTADERARE	39.426,000	35.931,000	39.426,000	37.516,787	37.516,787	37.516,787		45.987,126	
						Programe din Fondul European de Dezvoltare Regionala (FERR)									
	56	01	01			Finantarea nationala	39.426,000	35.931,000	39.426,000	37.516,787	37.516,787	37.516,787		45.987,126	
	56	01	02			Finantarea externa nerambursabila	5.752,000	5.344,000	5.752,000	5.481,756	5.481,756	5.481,756		7.081,968	
	56	01	03			Cheltuieli neeligibile	25.951,000	24.061,000	25.951,000	24.631,092	24.631,092	24.631,092		30.370,631	
	70					CHELTUIELI DE CAPITAL	7.723,000	6.526,000	7.723,000	7.403,939	7.403,939	7.403,939		8.534,537	
	71					TITLUL X ACTIVE NEFINANCIARE	6.426,015	19.588,000	5.472,000	3.697,758	3.697,758	3.697,758		11.971,289	
	71	01				Active fixe	4.196,245	18.588,000	3.708,000	2.032,042	2.032,042	2.032,042		11.971,289	
	71	01	01			Constructii	2.978,455	15.963,000	1.953,000	1.628,475	1.628,475	1.628,475		11.915,767	

Capi- tol	Sub- capi- tol	Pa- ra- graf	Titlu col	Ar- ti- col	Al- ne- at	Denumire indicator	Credite de angajament	Credite bugetare		Angajamente bugetare	Angajamente legale	Plati efectuate	Angajamente legale de plati	Cheltuieli efective	
								initiale	definitive						
A						B	1	2	3	4	5	6	7=5-6	8	
71	01	02				Masini, echipamente si mijloace de transport		194.000	4.000						55.522
71	01	30				Alte active fixe									
						(inclusiv reparatii capitale)	1.217.790	2.431.000	1.751.000	403.567	403.567	403.567			
71	03					Reparatii capitale aferente activelor fixe	2.229.770	1.000.000	1.764.000	1.665.716	1.665.716	1.665.716			
79						OPERATIUNI FINANCIARE		9.460.000	9.460.000	9.460.000	9.460.000	9.460.000			
81						TITLUL XIV RAMBURSARI DE CREDITE		9.460.000	9.460.000	9.460.000	9.460.000	9.460.000			
81	02					Rambursari de credite interne		9.460.000	9.460.000	9.460.000	9.460.000	9.460.000			
81	02	05				Rambursari de credite datoriei publice interne locale		9.460.000	9.460.000	9.460.000	9.460.000	9.460.000			
84						TITLUL XV PLATI EFECTUATE IN ANII PRECEDENTI SI RECUPERATE IN ANUL CURENT									
85						Titlu XV PLATI EFECTUATE IN ANII PRECEDENTI SI RECUPERATE IN ANUL CURENT									
85	01					Plati efectuate in anii precedenti si recuperate in anul curent									
85	01	02				Plati efectuate in anii precedenti si recuperate in anul curent (SD)									
8702						ALTE ACTIUNI ECONOMICE			500.000	-84.956	-84.956	-84.956			
	70					CHELTUIELI DE CAPITAL			500.000	500.000	500.000	500.000			
	72					TITLUL XI ACTIVE FINANCIARE			500.000	500.000	500.000	500.000			
	72	01				Active financiare			500.000	500.000	500.000	500.000			
	72	01	01			Participare la capitalul social al			500.000	500.000	500.000	500.000			

Capi- tol	Sub- capi- tol	Pa- ra- graf	Gru- pa / Titlu	Ar- ti- col	Ali- ne- at	Denumire indicator	Credite de angajament	Credite bugetare		Angajamente bugetare	Angajamente legale	Plati efectuate	Angajamente legale de platit	Cheltuieli efective
								initiale	definitive					
A						B	1	2	3	4	5	6	7=5-6	8
societatilor comerciale									500.000	500.000	500.000	500.000		

Conducatorul insusirii,



Conducatorul compartimentului
financiar-contabil

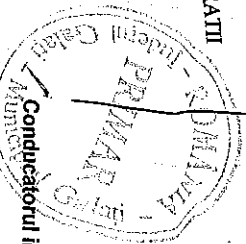


CONTUL DE EXECUTIE AL BUGETULUI LOCAL - VENITURI
SECTIUNEA DE FUNCTIONARE
31.12.2013

Capi- tol	Sub- capi- tol	Pa- ra- graf Titlu	Ar- pa / Titlu col	Alf- ne- at	Denumire indicator	Prevederi bugetare initiale	Prevederi bugetare definitive	Drepturi constatate			Incasari realizate	Stingeri pe ale cai decat incasari	Drepturi constatate de incasat
								Total, din care:	din anii precedenti	din anul curent			
A					B	1	2	3=4+5	4	5	6	7	8=3-6-7
0001	02				TOTAL VENITURI-BUGET LOCAL	348.410.000	413.528.000	554.432.523	117.242.605	437.189.918	416.530.475	8.517.600	129.384.448
0002					I. VENITURI CURENTE	345.040.000	399.666.000	539.687.318	117.242.605	422.444.713	401.785.270	8.517.600	129.384.448
0003					A. VENITURI FISCALE	343.031.000	358.445.000	423.063.362	53.697.129	369.366.233	359.981.655	1.600.758	61.480.949
0004					A1. IMPOZIT PE VENIT, PROFIT SI CASTIGURI DIN CAPITAL	138.729.000	138.952.000	138.642.191	17.039	138.625.152	138.639.438	393	2.360
0005					A1.1 IMPOZIT PE VENIT, PROFIT SI CASTIGURI DIN CAPITAL DE LA PERSOANE								
					JURIDICE	2.000.000	2.215.000	2.214.895	14.679	2.200.216	2.214.895		
0102					IMPOZIT PE PROFIT	2.000.000	2.215.000	2.214.895	14.679	2.200.216	2.214.895		
	01				Impozit pe profit de la agentii economici	2.000.000	2.215.000	2.214.895	14.679	2.200.216	2.214.895		
0300	02				A1.2 IMPOZIT PE VENIT, PROFIT SI CASTIGURI	136.729.000	136.737.000	136.424.920		136.424.920	136.424.543	377	
					DIN CAPITAL DE LA PERSOANE FIZICE								
0302					IMPOZIT PE VENIT	3.525.000	3.525.000	3.830.656		3.830.656	3.830.279	377	
	18				Impozitul pe veniturile din transferul proprietarilor imobiliare din patrimoniul personal	3.525.000	3.525.000	3.830.656		3.830.656	3.830.279	377	
0402					COTE SI SUME DEFALCATE DIN IMPOZITUL PE VENIT	133.204.000	133.212.000	132.594.264		132.594.264	132.594.264		
	01				Cote defalcate din impozitul pe veniti	132.771.000	132.771.000	132.153.284		132.153.284	132.153.284		
	04				Suma alocate din cotele defalcate din impozitul pe veniti pentru echilibrarea bugetelor locale	433.000	441.000	440.980		440.980	440.980		
0500	02				A1.3 ALTE IMPOZITE PE VENIT, PROFIT SI CASTIGURI DIN CAPITAL			2.376				16	
					ALTE IMPOZITE PE VENIT, PROFIT SI			2.376				16	

Capi- tol	Sub- capi- tol	Pa- ra- graf	Titlu	Ar- ti- col	Al- ne- at	Denumire indicator	Prevederi bugetare initiale	Prevederi bugetare definitive	Drepturi constatate					Incasari realizate	Stingeri pe alte cai decat incasari	Drepturi constatate de incasat	
									Total, din care:	din anii precedenti	din anul current	3=4+5	4				5
1102		A				adaugata pentru finantarea cheltui- liilor descentralizate la nivelul comunelor, oraselor, municipiilor, sectoarelor si Municipiului Bucuresti	1	2									
	06					Sume defalcate din taxa pe valoarea adaugata pentru echilibrarea bugetelor locale	127.950.000	140.834.000	140.834.000	260.000	260.000	140.834.000	140.834.000	140.735.652	98.348		
	1202					ALTE IMPOZITIE SI TAXE GENERALE PE SI SERVICII	200.000	200.000	200.000	362.384	160.724	201.660	197.585	18.075	146.724		
	07					Taxe hoteliere	200.000	200.000	200.000	362.384	160.724	201.660	197.585	18.075	146.724		
	1502					TAXE PE SERVICII SPECIFICE	15.000	18.000	18.000	24.744	727	24.017	20.785	94	3.865		
	01					Impozit pe spectacole	15.000	18.000	18.000	24.744	727	24.017	20.785	94	3.865		
	1602					TAXE PE UTILIZAREA BUNURILOR, AUTORIZAREA UTILIZARII BUNURILOR SAU PE DEFSASURAREA DE ACTIVITATI	18.280.000	19.318.000	19.318.000	38.740.234	16.253.269	22.486.965	19.835.734	975.539	17.928.961		
	02					Impozit pe mijloacele de transport	14.800.000	14.800.000	14.800.000	32.269.777	15.065.936	17.203.841	15.149.780	740.229	16.379.768		
	01					Impozit pe mijloacele de transport	8.500.000	8.500.000	8.500.000	20.908.607	10.144.521	10.764.086	9.207.723	239.705	11.461.179		
	01					detinute de persoane fizice*)	8.500.000	8.500.000	8.500.000	20.908.607	10.144.521	10.764.086	9.207.723	239.705	11.461.179		
	02					Impozit pe mijloace de transport	6.300.000	6.300.000	6.300.000	11.361.170	4.921.415	6.439.755	5.942.057	500.524	4.918.589		
	03					Taxe si tarife pentru eliberarea de licente si autorizatii de functionare	3.200.000	4.200.000	4.200.000	5.945.207	1.027.887	4.917.320	4.358.516	222.248	1.364.443		
	50					Alte taxe pe utilizarea bunurilor, autorizarea utilizarii bunurilor sau pe desfasurare de activitati	280.000	318.000	318.000	525.250	159.446	365.804	327.438	13.062	184.750		
2900	02					C. VENITURI NEFISCALTE	2.009.000	41.221.000	41.221.000	116.623.956	63.545.476	53.078.480	41.803.615	6.916.842	67.903.499		

Capi- tol	Sub- capi- tol	Pa- ra- gra- ful	Ar- ti- col	Al- te	Denumire indicator	Prevederi bugetare initiale	Prevederi bugetare definitive	Drepturi constatate			Incasari realizate	Singeri pe alte cai decat incasari	Drepturi constatate de incasat
								Total, din care:	din anii precedenti	din anul current			
A					B								
						1	2	3=4+5	4	5	6	7	8=3-6-7
4002					pentru infiintarea unor institutii si servicii publice de interes local sau a unor activitati finantate integral din venituri proprii		81.000	305.916		305.916	305.916		
4100	02				IV. SUBVENTII SUBVENTII DE LA ALTE NIVELE ALE ADMINISTRATIEI PUBLICE	3.370.000	13.781.000	14.439.289		14.439.289	14.439.289		
4200					SUBVENTII DE LA BUGETUL DE STAT	3.370.000	13.781.000	14.081.286		14.081.286	14.081.286		
	34				Subventii pentru acordarea ajutorului pentru incalzirea locuintei cu lemne, carbuni, combustibili petrolieri	215.000	397.000	396.555		396.555	396.555		
	35				Subventii din bugetul de stat pentru finantarea unitatilor de asistenta medico-sociale	155.000	155.000	154.239		154.239	154.239		
	41				Subventii de la bugetul de stat pentru finantarea sanatatii	3.000.000	3.229.000	3.530.492		3.530.492	3.530.492		
	64				Subventii de la bugetul de stat pentru finantarea chechuietilor urgente specifice sezonului rece, destinate sectiunii de functionare		10.000.000	10.000.000		10.000.000	10.000.000		
4302					SUBVENTII DE LA ALTE ADMINISTRATII								
	20				Alte subventii primite de la administra- tia centrala pentru finantarea unor activitati			358.003		358.003	358.003		



Conducătorul instituției,

Conducătorul compartimentului
financiar-contabil

TOTAL JUDET GALATI

CONTUL DE EXECUTIE AL BUGETULUI LOCAL - CHELTUIELI
SECTIUNEA DE FUNCTIONARE
31.12.2013

Pag. 1 - lei-

Capi- tol	Sub- capi- tol	Pa- ra- graf	Gr- pa / Titlu	Ar- ti- col	Al- ne- at	Denumire indicator	Credite de angajament	Credite bugetare		Angajamente bugetare	Angajamente legale	Plati efectuate	Angajamente legale de plati	Cheltuieli efective
								initiale	definitive					
A							1	2	3	4	5	6	7-5-6	8
5002						TOTAL CHELTUIELI		348.410.000	413.528.000	406.584.151	404.183.475	403.451.342	732.133	374.834.497
	01					CHELTUIELI CURENTE		332.497.000	398.080.000	391.136.605	389.017.361	388.285.228	732.133	374.834.497
	10					TITLUL I CHELTUIELI DE PERSONAL		128.946.000	140.571.000	140.571.000	140.151.219	140.151.219		141.465.129
	10	01				Cheltuieli salariale in bani		101.592.000	110.655.890	110.655.890	110.489.299	110.489.299		111.114.287
	10	01	01			Salarii de baza		85.763.000	93.124.900	93.124.900	93.044.733	93.044.733		93.443.955
	10	01	05			Sporuri pentru conditii de munca		774.000	610.710	610.710	580.104	580.104		475.151
	10	01	06			Alte sporuri		1.268.000	1.177.610	1.177.610	1.169.510	1.169.510		1.255.068
	10	01	10			Fond pentru posturi ocupate prin cumuli		138.000	117.720	117.720	117.116	117.116		112.870
	10	01	11			Fond aferent platii cu ora		5.992.000	5.989.890	5.989.890	5.984.329	5.984.329		6.004.531
	10	01	12			Indemnizatii platite unor persoane din afara unitatii		54.000	54.100	54.100	51.950	51.950		60.699
	10	01	13			Indemnizatii de delegare		126.000	26.160	26.160	13.436	13.436		13.449
	10	01	30			Alte drepturi salariale in bani		7.477.000	9.554.800	9.554.800	9.528.121	9.528.121		9.748.564
	10	03				Contributii		27.354.000	29.915.110	29.915.110	29.661.920	29.661.920		30.350.842
	10	03	01			Contributii de asigurari sociale de stat		20.248.000	22.730.410	22.730.410	22.589.513	22.589.513		23.055.082
	10	03	02			Contributii de asigurari de somaj		673.000	547.460	547.460	526.326	526.326		531.816
	10	03	03			Contributii de asigurari sociale de sanatate		5.168.000	5.659.250	5.659.250	5.636.958	5.636.958		5.717.463
	10	03	04			Contributii de asigurari pentru accidente de munca si boli profesionale		428.000	247.370	247.370	227.761	227.761		214.512
	10	03	06			Contributii pentru concedii si indemnizatii		837.000	730.620	730.620	681.362	681.362		831.969
	20					TITLUL II BUNURI SI SERVICII		91.251.000	117.122.000	110.335.290	110.335.280	109.603.147	732.133	106.411.993
	20	01				Bunuri si servicii		63.558.000	76.710.110	72.931.978	72.931.968	72.389.308	542.660	71.733.789
	20	01	01			Puneri de birou		367.000	569.520	551.277	551.277	530.019	21.258	540.505

Capi- tol	Sub- capi- tol	Pa- ra- gra- fi Titlu	Gru- pa / Titlu col	Ar- ti- col at	Alif- ne- at	Denumire indicator	Credite de angajament	Credite bugetare			Angajamente bugetare	Angajamente legale	Plati efectuate	Angajamente legale de plati	7=5-6	8
								initiale	definitive							
A								1	2	3	4	5	6	7=5-6	8	
20	01	02				Materialie pentru curatenie		650.000	1.216.620	1.200.105	1.200.105	1.199.157	948	1.228.213		
20	01	03				Incalzit, iluminat si forta motrica		11.033.000	12.139.300	11.863.617	11.863.607	11.846.213	17.394	11.827.129		
20	01	04				Apa, canal si salubritate		1.744.000	2.853.790	2.780.176	2.780.176	2.776.106	4.070	2.777.661		
20	01	05				Carburanti si lubrifianti		220.000	324.330	304.055	304.055	304.055	1.152	280.568		
20	01	06				Piese de schimb		92.000	162.070	142.176	142.176	141.024	1.152	129.316		
20	01	07				Transport		492.000	903.520	894.350	894.350	854.340	40.010	838.285		
20	01	08				Posta, telecomunicatii, radio, tv, internet		1.421.000	1.692.730	1.655.504	1.655.504	1.644.385	11.121	1.563.190		
20	01	09				Materialie si prestari de servicii cu caracter functional		43.955.000	51.026.500	47.846.971	47.846.971	47.431.236	415.735	46.818.244		
20	01	30				Alte bunuri si servicii pentru intretinere si functionare		3.584.000	5.821.730	5.693.747	5.693.747	5.662.775	30.972	5.730.678		
20	02					Reparatii curente		16.377.000	22.320.600	22.054.709	22.054.709	21.957.136	97.573	21.156.419		
20	03					Hrana		2.886.000	2.825.450	2.825.424	2.825.424	2.825.423	1	2.529.390		
20	03	01				Hrana pentru oameni		2.886.000	2.825.450	2.825.424	2.825.424	2.825.423	1	2.529.390		
20	04					Medicamente si materiale sanitare		110.000	99.720	96.789	96.789	96.778	11	98.534		
20	04	01				Medicamente		63.000	51.470	50.699	50.699	50.690	9	65.718		
20	04	02				Materialie sanitare		40.000	42.470	40.759	40.759	40.757	2	28.355		
20	04	04				Dezinfectanti		7.000	5.780	5.331	5.331	5.331	2	4.461		
20	05					Bunuri de natura obiectelor de inventar		2.135.000	3.365.680	2.142.608	2.142.608	2.135.631	6.977	700.041		
20	05	01				Uniforme si echipament		26.000	22.800	22.277	22.277	22.110	167	17.982		
20	05	03				Lenjerie si accesorii de pat		73.000	102.230	100.743	100.743	100.727	16	29.580		
20	05	30				Alte obiecte de inventar		2.036.000	3.240.650	2.019.588	2.019.588	2.012.794	6.794	652.479		
20	06					Deplasari, detasari, transferari		424.000	494.380	374.612	374.612	373.818	794	373.243		
20	06	01				Deplasari interne, detasari, transferari		224.000	399.380	332.352	332.352	331.999	353	331.153		
20	06	02				Deplasari in strainatate		200.000	95.000	42.260	42.260	41.819	441	42.090		

Capi- tol	Sub- capi- tol	Pa- ra- gra- fa / Titlu col	Ar- ti- me- nt	Denumire indicator	Credite de angajament	Credite bugetare			Angajamente bugetare	Angajamente legale	Plati efectuate	Angajamente legale de platit	Cheltuieli efective
						initiale	definitive						
A					1	2	3	4	5	6	7=5-6	8	
20	11			Carti, publicatii si materiale documentare		31.000	33.400	27.263	27.263	27.227	36	21.565	
20	13			Pregatire profesionala		184.000	296.460	260.396	260.396	259.524	872	260.093	
20	14			Protectia muncii		71.000	84.160	77.725	77.725	77.725		67.305	
20	24			Comisioane si alte costuri aferente imprunutilor		323.000	193.000	184.791	184.791	165.079	19.712	173.369	
20	24	02		Comisioane si alte costuri aferente imprunutilor interne		323.000	193.000	184.791	184.791	165.079	19.712	173.369	
20	30			Alte cheltuieli		5.152.000	10.699.040	9.358.995	9.358.995	9.295.498	63.497	9.298.245	
20	30	01		Reclama si publicitate		41.000	81.000	51.202	51.202	45.173	6.029	49.322	
20	30	02		Protocol si reprezentare		5.000	10.000	4.936	4.936	4.936		4.936	
20	30	03		Prime de asigurare non-viata			30	23	23	23		23	
20	30	04		Chirii		680.000	1.212.100	1.130.335	1.130.335	1.127.580	2.755	1.130.334	
20	30	30		Alte cheltuieli cu bunuri si servicii		4.426.000	9.395.910	8.172.499	8.172.499	8.117.786	54.713	8.113.650	
30				TITLUL III DOBANZI		7.600.000	7.010.000	7.010.000	7.010.000	6.912.799		6.912.802	
30	01			Dobanzi aferente datoriei publice interne		3.720.000	3.390.000	3.390.000	3.382.846	3.382.846		3.382.849	
30	01	01		Dobanzi aferente datoriei publice interne directe		3.720.000	3.390.000	3.390.000	3.382.846	3.382.846		3.382.849	
30	02			Dobanzi aferente datoriei publice externe		3.880.000	3.620.000	3.620.000	3.529.953	3.529.953		3.529.953	
30	02	03		Dobanzi aferente creditelor externe garantate si/sau directe		3.880.000	3.620.000	3.620.000	3.529.953	3.529.953		3.529.953	
40				subimprumutate		39.350.000	74.384.000	74.384.000	74.038.710	74.038.710		63.284.951	
40	03			TITLUL IV SUBVENTII		39.350.000	74.384.000	74.384.000	74.038.710	74.038.710		63.284.951	
40	03			Subventii pentru acoperirea diferentelor de pret si tarif		39.350.000	74.384.000	74.384.000	74.038.710	74.038.710		63.284.951	

Capi- tot	Sub- capi- tot	Pa- ra- graf	Titlu	Ar- ti- col	Ali- ne- at	Denumire indicator	Credite de angajament	Credite bugetare		Angajamente bugetare	Angajamente legale	Plati efectuate	Angajamente legale de platit	Cheltuieli efective
								initiale	definitive					
A							1	2	3	4	5	6	7-5-6	8
50						TITLUL V FONDURI DE REZERVA	10.000.000							
50	04					Fond de rezerva bugetara la dispozitia autoritatilor locale	10.000.000							
51						TITLUL VI TRANSFERURI INTRE UNITATI ALE ADMINISTRATIEI PUBLICE								
51	01					Transferuri curente	30.430.000	34.667.000	34.667.000	33.784.374	33.784.374	33.601.023		33.601.023
51	01	01				Transferuri catre institutii publice	30.430.000	34.667.000	34.667.000	33.784.374	33.784.374	33.601.023		33.601.023
51	01	24				Transferuri din bugetele consiliilor locale si judetene pentru acordarea unor ajutoare catre unitatile administrativ-teritoriale in situatii de extrema dificultate	24.643.000	26.484.000	26.484.000	25.801.814	25.801.814	25.801.815		25.801.815
51	01	39				Transferuri din bugetele locale pentru finantarea unitatilor de asistenta sociala si medico-sociale	1.047.000	1.287.000	1.287.000	1.090.288	1.090.288	1.090.288		1.090.288
51	01	46				Transferuri din bugetele locale pentru finantarea cheltuielilor curente din domeniul sanatatii	1.047.000	1.287.000	1.287.000	1.149.270	1.149.270	1.149.270		1.149.270
55						TITLUL VII ALTE TRANSFERURI	4.740.000	5.796.000	5.796.000	5.796.000	5.743.002	5.743.002		5.559.650
55	01					A. Transferuri interne	4.944.000	4.946.000	4.946.000	4.946.000	4.766.849	4.766.849		4.766.848
55	01	18				Alte transferuri curente interne	4.944.000	4.946.000	4.946.000	4.946.000	4.766.849	4.766.849		4.766.848
57						TITLUL VIII ASISTENTA SOCIALA	7.608.000	8.930.000	8.930.000	8.930.000	8.878.102	8.878.102		8.885.485
57	02					Ajutoare sociale	7.608.000	8.930.000	8.930.000	8.930.000	8.878.102	8.878.102		8.885.485
57	02	01				Ajutoare sociale in numerar	7.208.000	8.204.000	8.204.000	8.204.000	8.174.024	8.174.024		8.181.407
57	02	02				Ajutoare sociale in natura	400.000	726.000	726.000	726.000	704.078	704.078		704.078
59						TITLUL IX ALTE CHELTUIELI	12.368.000	10.450.000	10.450.000	10.293.315	10.150.028	10.150.028		9.506.266

Capitol	Subcapitol	Paragraf	Grup / Titlu	Articol	Denumire indicator	Credite de angajament	Credite bugetare		Angajamente bugetare	Angajamente legale	Plati efectuate	Angajamente legale de platit	Cheltuieli efective
							initiale	definitive					
A						1	2	3	4	5	6	7-8-6	8
	59	01			Burse		1.118.000	1.578.000	1.421.315	1.421.315	1.421.315		1.421.315
	59	11			Asociatii si fundatii		9.950.000	7.531.000	7.531.000	7.441.255	7.441.255		6.777.904
	59	12			Sustinerea cultelor		1.300.000	1.341.000	1.341.000	1.287.458	1.287.458		1.307.047
	79				OPERATIUNI FINANCIARE		15.932.000	13.695.000	15.695.000	15.413.568	15.413.568		
	81				TITUL XIV RAMBURSARI DE CREDITE		15.932.000	15.695.000	15.695.000	15.413.568	15.413.568		
	81	01			Rambursari de credite externe		5.713.000	5.476.000	5.476.000	5.195.266	5.195.266		
	81	01	05		Rambursari de credite aferente datoriei publice externe locale		5.713.000	5.476.000	5.476.000	5.195.266	5.195.266		
	81	02			Rambursari de credite interne		10.219.000	10.219.000	10.219.000	10.218.302	10.218.302		
	81	02	05		Rambursari de credite aferente datoriei publice interne locale		10.219.000	10.219.000	10.219.000	10.218.302	10.218.302		
	84				PLATI EFECTUATE IN ANII PRECEDENTI SI RECUPERATE IN ANUL CURENT		-19.000	-247.000	-247.454	-247.454	-247.454		
	85				Titlul XV PLATI EFECTUATE IN ANII PRECEDENTI SI RECUPERATE IN ANUL CURENT		-19.000	-247.000	-247.454	-247.454	-247.454		
	85	01			PLATI EFECTUATE IN ANII PRECEDENTI SI RECUPERATE IN ANUL CURENT		-19.000	-247.000	-247.454	-247.454	-247.454		
	85	01	01		Plati efectuate in anii precedenti si recuperate in anul curent		-19.000	-247.000	-247.454	-247.454	-247.454		
	85	01	01		Plati efectuate in anii precedenti si recuperate in anul curent (SF)		-19.000	-247.000	-247.454	-247.454	-247.454		
5100	02				Partea I-a SERVICII PUBLICE GENERALE		38.360.000	30.968.000	30.189.127	29.878.241	29.729.822		148.419
5102					AUTORITATI PUBLICE SI ACTIUNI EXTERNE		19.161.000	22.517.000	21.790.027	21.599.896	21.471.964		127.932
	01				CHELTUIELI CURENTE		19.167.000	22.572.000	21.845.376	21.655.245	21.527.313		127.932
	10				TITLUL I CHELTUIELI DE PERSONAL		13.407.000	12.342.000	12.342.000	12.212.664	12.212.664		12.255.731
	10	01			Cheltuieli salariale in bani		11.242.000	9.807.000	9.807.000	9.796.063	9.796.063		9.661.327
	10	01	01		Salarii de baza		10.590.000	9.617.700	9.617.700	9.617.629	9.617.629		9.451.020

Capi- tol	Sub- capi- tol	Pa- ra- graf	Gr- pa / Titlu col	Ar- ti- col ne- at	Denumire indicator	Credite de angajament	Credite bugetare		Angajamente bugetare	Angajamente legale	Plati efectuate	Angajamente legale de plati	Cheltuieli efective
							initiale	definitive					
A						1	2	3	4	5	6	7=5-6	8
					caracter functional		1.700.000	2.040.000	1.819.564	1.819.564	1.799.309	20.255	1.807.245
20	01		30		Alte bunuri si servicii pentru intretinere si functionare		200.000	547.000	499.235	499.235	468.415	30.820	478.290
20	02				Reparatii curente		50.000	150.000	96.575	96.575	82.641	13.934	95.668
20	05				Bunuri de natura obiectelor de inventar		150.000	69.000	35.692	35.692	35.692		1.305
20	05		30		Alte obiecte de inventar		150.000	69.000	35.692	35.692	35.692		1.305
20	06				Deplasari, deplasari, transferari		400.000	448.000	335.301	335.301	334.860	441	333.900
20	06		01		Deplasari interne, deplasari, transferari		200.000	353.000	293.041	293.041	293.041		311.810
20	06		02		Deplasari in strainatate		200.000	95.000	42.260	42.260	41.819	441	42.090
20	11				Carti, publicatii si materiale documentare		2.000	2.000	1.654	1.654	1.654		
20	13				Pregatire profesionala		93.000	213.000	195.508	195.508	194.686	822	201.948
20	14				Protectia muncii		25.000	25.000	22.199	22.199	22.199		17.438
20	30				Alte cheltuieli		1.645.000	3.667.000	3.460.165	3.460.165	3.440.739	19.426	3.332.216
20	30		01		Reclama si publicitate		40.000	80.000	51.202	51.202	45.173	6.029	49.322
20	30		02		Protocol si reprezentare		5.000	10.000	4.936	4.936	4.936		4.936
20	30		04		Chirii		500.000	840.000	758.331	758.331	755.576	2.755	758.330
20	30		30		Alte cheltuieli cu bunuri si servicii		1.100.000	2.737.000	2.645.696	2.645.696	2.635.054	10.642	2.519.628
51					TTITLUL VI TRANSFERURI INTRE UNITATILE ADMINISTRATIEI PUBLICE								
51	01				Transferuri curente			1.100.000	1.100.000	1.090.288	1.090.288		1.090.288
51	01		24		Transferuri din bugetele consiliilor locale si judetene pentru acordarea unor ajutoare catre unitatile administrativ-teritoriale in situatii de extrema dificultate			1.100.000	1.100.000	1.090.288	1.090.288		1.090.288

Capi- tol	Sub- capi- tol	Pa- ra- graf	Gr- pa / Titlu	Ar- ti- col	Alf- ne- at	Denumire indicator	Credite de angajament	Credite bugetare		Angajamente bugetare	Angajamente legale	Plati efectuate	Angajamente legale de plati	Cheltuieli efective
								initiale	definitive					
A						B								
						1	2	3	4	5	6	7=5-6	8	
55						TITLUL VII ALTE TRANSFERURI		260.000	346.000	346.000	294.917	294.917		294.916
55	01					A. Transferuri interne		260.000	346.000	346.000	294.917	294.917		294.916
55	01	18				Alte transferuri curente interne		260.000	346.000	346.000	294.917	294.917		294.916
84						PLATI EFECTUATE IN ANII PRECEDENTI SI RECUPERATE IN ANUL CURENT		-6.000	-55.000	-55.349	-55.349	-55.349		
85						Titlul XV PLATI EFECTUATE IN ANII PRECEDENTI SI RECUPERATE IN ANUL CURENT		-6.000	-55.000	-55.349	-55.349	-55.349		
85	01					Plati efectuate in anii precedenti si recuperate in anul curent		-6.000	-55.000	-55.349	-55.349	-55.349		
85	01	01				Plati efectuate in anii precedenti si recuperate in anul curent (SF)		-6.000	-55.000	-55.349	-55.349	-55.349		
5402						ALTE SERVICII PUBLICE GENERALE		11.276.000	1.248.000	1.204.309	1.180.755	1.179.980	775	1.105.870
	01					CHELTUIELI CURENTE		11.276.000	1.248.000	1.204.309	1.180.755	1.179.980	775	1.105.870
	10					TITLUL I CHELTUIELI DE PERSONAL		1.174.000	1.036.000	1.036.000	1.012.446	1.012.446		1.009.618
	10	01				Cheltuieli salariale in bani		948.000	806.000	806.000	795.851	795.851		791.233
	10	01	01			Salarii de baza		883.000	757.200	757.200	757.164	757.164		750.736
	10	01	05			Sporuri pentru conditii de munca		19.000						
	10	01	12			Indemnizatii platie unor persoane din afara unitatii		2.000	4.800	4.800	3.110	3.110		3.110
	10	01	13			Indemnizatii de delegare		14.000	2.000	2.000	689	689		234
	10	01	30			Alte drepturi salariale in bani		30.000	42.000	42.000	34.888	34.888		37.153
	10	03				Contributii		226.000	230.000	230.000	216.595	216.595		218.385
	10	03	01			Contributii de asigurari sociale de stat		170.000	170.000	170.000	164.506	164.506		165.840
	10	03	02			Contributii de asigurari de somaj		6.000	6.000	6.000	3.824	3.824		3.870

Capi- tol	Sub- capi- tol	Pa- ra- graf	Titlu	Ar- ti- col	Al- ne- at	Denumire indicator	Credite de angajament	Credite bugetare		Angajamente bugetare	Angajamente legale	Plati efectuate	Angajamente legale de plati	Cheltuieli efective
								initiale	definitive					
A						B								
						1								
						2								
						3								
						4								
						5								
						6								
						7-5-6								
						8								
						Alte cheltuieli cu bunuri si servicii		4.000	10.000	6.772	6.772	6.772	6.772	2.861
						TITLUL V FONDURI DE REZERVA		10.000.000						
						Fond de rezerva bugetara la dispozitia autoritatilor locale		10.000.000						
5502						TRANZACTII PRIVIND DATORIA PUBLICA SI IMPRUMUTURI		7.923.000	7.203.000	7.194.791	7.097.590	7.077.878	19.712	7.086.171
						CHELTUIELI CURENTE		7.923.000	7.203.000	7.194.791	7.097.590	7.077.878	19.712	7.086.171
						TITLUL II BUNURI SI SERVICII		323.000	193.000	184.791	184.791	165.079	19.712	173.369
						Comisioane si alte costuri aferente imprumuturilor		323.000	193.000	184.791	184.791	165.079	19.712	173.369
						Comisioane si alte costuri aferente								
						Comisioane si alte costuri aferente								
						imprumuturilor interne		323.000	193.000	184.791	184.791	165.079	19.712	173.369
						TITLUL III DOBANZI		7.600.000	7.010.000	7.010.000	6.912.799	6.912.799	6.912.802	6.912.802
						Dobanzi aferente datoriei publice interne		3.720.000	3.390.000	3.390.000	3.382.846	3.382.846	3.382.849	3.382.849
						Dobanzi aferente datoriei publice interne directe		3.720.000	3.390.000	3.390.000	3.382.846	3.382.846	3.382.849	3.382.849
						Dobanzi aferente datoriei publice externe		3.880.000	3.620.000	3.620.000	3.529.953	3.529.953	3.529.953	3.529.953
						Dobanzi aferente creditelor externe garantate si/sau directe		3.880.000	3.620.000	3.620.000	3.529.953	3.529.953	3.529.953	3.529.953
						subimprumutate								
6000	02					Partea II-a APARARE, ORDINE PUBLICA SI SIGURANTA NATIONALA		10.405.000	10.335.000	10.281.391	10.193.757	10.191.097	2.660	10.159.194
						ORDINE PUBLICA SI SIGURANTA NATIONALA		10.405.000	10.335.000	10.281.391	10.193.757	10.191.097	2.660	10.159.194
						CHELTUIELI CURENTE		10.405.000	10.335.000	10.281.391	10.193.757	10.191.097	2.660	10.159.194
						TITLUL I CHELTUIELI DE PERSONAL		160.000	170.000	170.000	164.852	164.852	168.960	168.960

Capi- tol	Sub- capi- tol	Pa- ra- graf	Gr- pa / Titlu	Ar- ti- col	Al- ne- at	Denumire indicator	Credite de angajament	Credite bugetare		Angajamente bugetare	Angajamente legale	Plati efectuate	Angajamente legale de platit	Cheltuieli efective
								initiale	definitive					
A						B	1	2	3	4	5	6	7=5-6	8
10	01					Cheltuieli salariale in bani		131.000	132.000	132.000	129.359	129.359		132.567
10	01					Salarii de baza		123.000	130.000	130.000	129.061	129.061		131.886
10	01					Sporuri pentru conditii de munca		3.000	1.000	1.000	234	234		234
10	01					Indemnizatii de delegare		3.000	1.000	1.000	64	64		447
10	01					Alte drepturi salariale in bani		2.000	1.000	1.000	35.493	35.493		36.393
10	03					Contributii		29.000	38.000	38.000				
10	03					Contributii de asigurari sociale de stat		20.000	27.000	27.000	26.840	26.840		27.523
10	03					Contributii de asigurari de somaj		1.000	1.000	1.000	648	648		664
10	03					Contributii de asigurari sociale de sanatate		6.000	7.000	7.000	6.713	6.713		6.883
10	03					Contributii de asigurari pentru accidente de munca si boli profesionale		1.000	1.000	1.000	196	196		202
10	03					Contributii pentru concedii si indemnizatii		1.000	2.000	2.000	1.096	1.096		1.121
20						TITLUL II BUNURI SI SERVICII								
20	01					Bunuri si servicii		245.000	376.000	322.391	322.391	319.731	2.660	283.719
20	01					Furnituri de birou		236.000	285.000	263.024	263.024	263.007	17	230.295
20	01					Carburanti si lubrifianti		1.000	1.000	692	692	692		692
20	01					Piese de schimb		10.000	8.000	6.250	6.250	6.250		6.545
20	01					Posta, telecomunicatii, radio, tv, internet		20.000	18.000	13.798	13.798	13.798		13.798
20	01					Materiale si prestari de servicii cu caracter functional		3.000	4.000	2.272	2.272	2.255	17	2.272
20	01					Alte bunuri si servicii pentru intretinere si functionare		200.000	251.000	237.374	237.374	237.374		205.413
								2.000	3.000	2.638	2.638	2.638		1.575

Capi- tol	Sub- capi- tol	Pa- ra- gra- f / Titlu	Ar- ti- col	Alf- ne- at	Denumire indicator	Credite de angajament	Credite bugetare		Angajamente bugetare	Angajamente legale	Plati efectuate	Angajamente legale de platit	Cheltuieli efective
							initiale	definitive					
A						1	2	3	4	5	6	7=5-6	8
20	05				Bunuri de natura obiectelor de inventar		2.000	4.000	3.300	3.300	3.300		
20	05	30			Alte obiecte de inventar		2.000	4.000	3.300	3.300	3.300		
20	30				Alte cheltuieli		7.000	87.000	56.067	56.067	53.424	2.643	53.424
20	30	30			Alte cheltuieli cu bunuri si servicii		7.000	87.000	56.067	56.067	53.424	2.643	53.424
51					TITLUL VI TRANSFERURI INTRE UNITATI ALE ADMINISTRATIEI PUBLICE		10.000.000	9.789.000	9.789.000	9.706.514	9.706.514		9.706.515
51	01				Transferuri curente		10.000.000	9.789.000	9.789.000	9.706.514	9.706.514		9.706.515
51	01	01			Transferuri catre institutiile publice		10.000.000	9.789.000	9.789.000	9.706.514	9.706.514		9.706.515
6500	02				Partea III-a-CHELTUIELI SOCIAL-CULTURALE		187.497.000	218.579.000	216.564.266	215.330.740	214.981.286	349.454	215.510.112
6502					INVATAMANT		126.277.000	146.862.000	146.244.476	146.130.022	146.064.179	65.843	146.930.711
01					CHELTUIELI CURENTE		126.277.000	147.007.000	146.389.140	146.274.686	146.208.843	65.843	146.930.711
10					TITLUL I CHELTUIELI DE PERSONAL		103.085.000	114.107.000	114.107.000	114.008.332	114.008.332		115.238.458
10	01				Cheltuieli salariale in bani		80.598.000	89.764.090	89.764.090	89.725.785	89.725.785		90.438.286
10	01	01			Salarii de baza		66.245.000	73.217.800	73.217.800	73.202.764	73.202.764		73.624.271
10	01	05			Sporuri pentru conditii de munca		251.000	172.510	172.510	168.949	168.949		160.337
10	01	06			Alte sporuri		1.071.000	1.004.610	1.004.610	999.613	999.613		1.083.014
10	01	10			Fond pentru posturi ocupate prin cumul		56.000	45.720	45.720	45.560	45.560		44.409
10	01	11			Fond atarent Plati cu ora		5.992.000	5.989.890	5.989.890	5.984.329	5.984.329		6.004.531
10	01	13			Indemnizatii de delegare		4.000	1.160	1.160	761	761		761
10	01	30			Alte drepturi salariale in bani		6.979.000	9.332.400	9.332.400	9.323.809	9.323.809		9.520.943
10	03				Contributii		22.487.000	24.342.910	24.342.910	24.282.547	24.282.547		24.800.172
10	03	01			Contributii de asigurari sociale de stat		16.512.000	18.485.510	18.485.510	18.476.956	18.476.956		18.859.280
10	03	02			Contributii de asigurari de somaj		579.000	437.560	437.560	426.189	426.189		428.659
10	03	03			Contributii de asigurari sociale de sanatate		4.258.000	4.581.150	4.581.150	4.569.691	4.569.691		4.646.170

Capi- tol	Sub- capi- tol	Pa- ra- graf	Titlu	Ar- ti- col	Al- ne- at	Denumire indicator	Credite de angajament	Credite bugetare		Angajamente bugetare	Angajamente legale	Plati efectuate	Angajamente legale de platit	Cheltuieli efective
								initiale	definitive					
A							1	2	3	4	5	6	7-5-6	8
10	03	04				Contributii de asigurari pentru accidente de munca si boli profesionale	393.000	205.370	205.370	192.814	192.814	30.094.972	65.843	179.948
10	03	06				Contributii pentru concedii si indemnizatii	745.000	633.320	633.320	616.897	616.897	30.094.972	65.843	686.115
20						TITLUL II BUNURI SI SERVICII	21.724.000	30.622.000	30.160.825	30.160.815	30.160.815	21.694.990	14.776	29.632.442
20	01	01				Bunuri si servicii	16.848.000	22.103.500	21.709.776	21.709.766	21.709.766	21.694.990	14.776	21.791.733
20	01	01				Furnituri de birou	293.000	454.130	440.709	440.709	440.709	439.709	1.000	441.984
20	01	02				Materiale pentru curatenie	535.000	1.085.060	1.071.465	1.071.465	1.071.465	1.070.555	910	1.106.880
20	01	03				Incalzit, iluminat si forta motrica	10.115.000	11.083.260	10.865.692	10.865.682	10.865.682	10.863.278	2.404	10.876.819
20	01	04				Apa, canal si salubritate	1.382.000	2.373.720	2.349.665	2.349.665	2.349.665	2.347.305	2.360	2.356.282
20	01	05				Carburanti si lubrifianti	97.000	181.800	181.335	181.335	181.335	181.335	168.579	168.579
20	01	06				Piese de schimb	27.000	99.570	98.006	98.006	98.006	98.006	88.922	88.922
20	01	07				Transport	76.000	88.020	78.850	78.850	78.850	78.850	78.306	78.306
20	01	08				Posta, telecomunicatii, radio, tv, internet	663.000	642.860	621.848	621.848	621.848	617.626	4.222	616.791
20	01	09				Materiale si prestari de servicii cu caracter functional	756.000	1.396.320	1.373.780	1.373.780	1.373.780	1.369.900	3.880	1.382.848
20	01	30				Alte bunuri si servicii pentru intretinere si functionare	2.904.000	4.698.760	4.628.426	4.628.426	4.628.426	4.628.426	46.577	4.674.322
20	02					Reparatii curente	3.200.000	5.728.253	5.728.253	5.728.253	5.728.253	5.681.676	5.671.805	5.671.805
20	03					Hrana	22.000	41.260	41.260	41.260	41.260	41.260	41.257	41.257
20	03	01				Hrana pentru oameni	22.000	41.260	41.260	41.260	41.260	41.260	41.257	41.257
20	04					Medicamente si materiale sanitare	6.000	5.780	5.331	5.331	5.331	5.331	4.926	4.926
20	04	02				Materiale sanitare	6.000	5.780	5.331	5.331	5.331	5.331	4.926	4.926
20	04	04				Dezinfectanti	6.000	5.780	5.331	5.331	5.331	5.331	4.926	4.926
20	05					Bunuri de natura obiectelor de inventar	336.000	1.074.450	1.055.692	1.055.692	1.055.692	1.055.692	90	592.797

Capi- tol	Sub- capi- tol	Pa- ra- graf	Gru- pa / Titlu	Ar- ti- col	Alf- ne- at	Denumire indicator	Credite de angajament	Credite bugetare		Angajamente bugetare	Angajamente legale	Plati efectuate	Angajamente legale de platit	Cheltuieli efective	
								initiale	definitive						
A						B	1	2	3	4	5	6	7=5-6	8	
						20 05 01	Uniforme si echipament	6.000	3.530	3.013	3.013	3.013	3.013		146
						20 05 03	Lenjerie si accesorii de pat	25.000	18.850	18.693	18.693	18.693			
						20 05 30	Alte obiecte de inventar	305.000	1.052.070	1.033.986	1.033.986	1.033.896	90	592.651	
						20 06	Deplasari, deplasari, transferari	6.000	7.780	6.099	6.099	6.099		6.094	
						20 06 01	Deplasari interne, deplasari, transferari	6.000	7.780	6.099	6.099	6.099		6.094	
						20 11	Carti, publicatii si materiale documentare	23.000	22.260	16.663	16.663	16.663		12.686	
						20 13	Pregatire profesionala	62.000	58.060	45.505	45.505	45.505		45.505	
						20 14	Protectia muncii	22.000	40.610	37.978	37.978	37.978		32.328	
						20 30	Alte cheltuieli	1.199.000	1.534.500	1.514.268	1.514.268	1.509.868	4.400	1.433.511	
						20 30 03	Prime de asigurare non-viata		30	23	23	23		23	
						20 30 04	Chirii	180.000	372.100	372.004	372.004	372.004		372.004	
						20 30 30	Alte cheltuieli cu bunuri si servicii	1.019.000	1.162.170	1.142.241	1.142.241	1.137.841	4.400	1.061.484	
						57	TITLUL VIII ASISTENTA SOCIALA	350.000	700.000	700.000	684.224	684.224		638.496	
						57 02	Ajutoare sociale	350.000	700.000	700.000	684.224	684.224		638.496	
						57 02 01	Ajutoare sociale in numerar	350.000	700.000	700.000	684.224	684.224		638.496	
						59	TITLUL IX ALTE CHELTUIELI	1.118.000	1.578.000	1.421.315	1.421.315	1.421.315		1.421.315	
						59 01	Burse	1.118.000	1.578.000	1.421.315	1.421.315	1.421.315		1.421.315	
						84	PLATI EFECTUATE IN ANII PRECEDENTI SI RECUPERATE IN ANUL CURENT		-145.000	-144.664	-144.664	-144.664		-144.664	
						85	Titlu XV PLATI EFECTUATE IN ANII PRECEDENTI SI RECUPERATE IN ANUL CURENT		-145.000	-144.664	-144.664	-144.664		-144.664	
						85 01	Plati efectuate in anii precedenti si recuperate in anul curent		-145.000	-144.664	-144.664	-144.664		-144.664	
						85 01 01	Plati efectuate in anii precedenti si		-145.000	-144.664	-144.664	-144.664		-144.664	

Capi- tol	Sub- capi- tol	Pa- ra- graf	Gru- pa / Tidu col	Ar- ti- col	Alif- ne- at	Denumire indicator	Credite de angajament	Credite bugetare			Angajamente legale	Plati efectuate	Angajamente legale de plati	Cheltuieli efective
								initiale	definitive	Angajamente bugetare				
A						B	1	2	3	4	5	6	7=5-6	8
6602						recuperate in anul curent (SFP)								
	01					SANATATE		8.771.000	-145.000	-144.664	-144.664	-144.664	1.743	9.681.938
	10					CHELTUIELI CURENTE		8.771.000	10.017.000	10.015.200	9.904.093	9.902.350	1.743	9.681.938
	10					TITLUL I CHELTUIELI DE PERSONAL		3.600.000	3.790.000	3.790.000	3.767.652	3.767.652		3.761.628
	10	01				Cheltuieli salariale in bani		2.832.000	2.991.800	2.991.800	2.990.472	2.990.472		3.009.551
	10	01	01			Salarii de baza		2.630.000	2.746.800	2.746.800	2.746.722	2.746.722		2.867.986
	10	01	05			Sporuri pentru conditii de munca		200.000	244.000	244.000	243.698	243.698		141.513
	10	01	06			Alte sporuri		1.000						
	10	01	13			Indemnitatii de delegare		1.000	1.000	1.000	52	52		52
	10	03				Contributii		768.000	798.200	798.200	777.180	777.180		752.077
	10	03	01			Contributii de asigurari sociale de stat		600.000	618.000	618.000	601.442	601.442		576.773
	10	03	02			Contributii de asigurari de somaj		17.000	15.000	15.000	14.782	14.782		14.763
	10	03	03			Contributii de asigurari sociale de sanatate		135.000	154.000	154.000	153.784	153.784		153.588
	10	03	04			Contributii de asigurari pentru accidente de munca si boli profesionale		8.000	8.000	8.000	7.172	7.172		6.953
	10	03	06			Contributii pentru concedii si indemnizatii		8.000	3.200	3.200				
	20					TITLUL II BUNURI SI SERVICII		241.000	241.000	239.200	239.200	237.457	1.743	206.421
	20	01				Bunuri si servicii		108.000	112.400	110.600	110.600	109.374	1.226	113.646
	20	01	01			Furnituri de birou		4.000	4.000	4.000	4.000	3.908	92	10.383
	20	01	02			Materiale pentru curatenie		5.000	5.000	5.000	5.000	4.997	3	508
	20	01	03			Incalzit, iluminat si forta motrica		23.000	9.600	9.600	9.600	9.545	55	9.545
	20	01	04			Apa, canal si salubritate		1.000	1.000	1.000	1.000	923	77	923
	20	01	05			Carburanti si lubrifianti		7.000	7.000	7.000	7.000	7.000		6.940

Capi- tol	Sub- capi- tol	Pa- ra- graf	Gr- pa / Titlu	Ar- ti- col	Al- ne- at	Denumire indicator	Credite de angajament	Credite bugetare		Angajamente bugetare	Angajamente legale	Plati efectuate	Angajamente legale de platit	Cheltuieli efective
								initiale	definitive					
A						B	1	2	3	4	5	6	7=5-6	8
						20 01 06	Piese de schimb	1.000	1.800	1.000	1.000	710	290	710
						20 01 08	Posta, telecomunicatii, radio, tv, internet	11.000	11.000	11.000	11.000	10.407	593	10.407
						20 01 09	Materiale si prestari de servicii cu caracter functional	35.000	35.000	35.000	35.000	34.958	42	37.649
						20 01 30	Alte bunuri si servicii pentru intretinere si functionare	21.000	38.000	37.000	37.000	36.926	74	36.581
						20 02	Reparatii curente	10.000						
						20 04	Medicamente si materiale sanitare	55.000	55.000	55.000	55.000	54.989	11	60.035
						20 04 01	Medicamente	25.000	18.000	18.000	18.000	17.991	9	35.483
						20 04 02	Materiale sanitare	30.000	37.000	37.000	37.000	36.998	2	24.552
						20 05	Bunuri de natura obiectelor de inventar	25.000	32.000	32.000	32.000	31.941	59	
						20 05 30	Alte obiecte de inventar	25.000	32.000	32.000	32.000	31.941	59	
						20 06	Deplasari, deplasari, transferari	4.000	4.600	4.600	4.600	4.247	353	4.247
						20 06 01	Deplasari interne, deplasari, transferari	4.000	4.600	4.600	4.600	4.247	353	4.247
						20 11	Carti, publicatii si materiale documentare	2.000	2.000	2.000	2.000	1.964	36	1.964
						20 13	Pregatire profesionala	7.000	5.000	5.000	5.000	5.000		5.000
						20 14	Protectia muncii	10.000	10.000	10.000	10.000	10.000		10.000
						20 30	Alte cheltuieli	20.000	20.000	20.000	20.000	19.942	58	11.529
						20 30 30	Alte cheltuieli cu bunuri si servicii	20.000	20.000	20.000	20.000	19.942	58	11.529
						51	TITLUL VI TRANSFERURI INTRE UNITATI ALE ADMINISTRATIEI PUBLICE							
						51 01	Transferuri curente	4.930.000	5.986.000	5.986.000	5.986.000	5.897.241		5.897.241
						51 01 39	Transferuri din bugetele locale pentru finantarea unitatilor de asistenta	4.930.000	5.986.000	5.986.000	5.986.000	5.897.241		5.713.889

Capi- tol	Sub- capi- tol	Pa- ra- graf	Gra- pa / Titlu	Ar- ti- col	Al- ne- at	Denumire indicator	Credite de angajament	Credite bugetare			Angajamente bugetare	Angajamente legale	Plati efectuate	Angajamente legale de plati	Cheltuieli efective
								initiale	definitive						
							1	2	3	4	5	6	7=5-6	8	
						B									
						sociale si medico-sociale		190.000	190.000	190.000	154.239	154.239		154.239	
					51 01 46	Transferuri din bugetele locale pentru finantarea cheltuielilor curente din domeniul sanatatii		4.740.000	5.796.000	5.796.000	5.743.002	5.743.002		5.559.650	
						CULTURA, RECREERE SI RELIGIE		28.370.000	32.913.000	31.582.715	31.036.462	30.795.770		31.158.440	
						CHELTUIELI CURENTE		28.370.000	32.913.000	31.582.715	31.036.462	30.795.770		31.158.440	
					01	TITLUL II BUNURI SI SERVICII		5.786.000	11.656.000	10.325.715	10.325.715	10.085.023		11.091.455	
					20 01	Bunuri si servicii		4.243.000	7.709.000	7.460.255	7.460.255	7.224.781		7.167.577	
					20 01 03	Incalzit, iluminat si forta motrica			105.000	63.650	63.650	63.650		16.060	
					20 01 04	Apa, canal si salubritate		50.000	143.000	138.549	138.549	138.549		134.738	
					20 01 09	Materiale si prestari de servicii cu caracter functional		4.191.000	7.459.000	7.256.838	7.256.838	7.021.364		7.015.561	
					20 01 30	Alte bunuri si servicii pentru intretinere si functionare		2.000	2.000	1.218	1.218	1.218		1.218	
					20 02	Reparatii curente		50.000	52.000	49.055	49.055	49.055		31.093	
					20 05	Bunuri de natura obiectelor de inventar		193.000	455.000	393.496	393.496	393.496			
					20 05 30	Alte obiecte de inventar		193.000	455.000	393.496	393.496	393.496			
					20 30	Alte cheltuieli		1.300.000	3.440.000	2.422.909	2.422.909	2.417.691		3.892.785	
					20 30 30	Alte cheltuieli cu bunuri si servicii		1.300.000	3.440.000	2.422.909	2.422.909	2.417.691		3.892.785	
					51	TITLUL VI TRANSFERURI INTRE UNITATI ALE ADMINISTRATIEI PUBLICE		12.500.000	13.635.000	13.635.000	13.213.598	13.213.598		13.213.598	
					51 01	Transferuri curente		12.500.000	13.635.000	13.635.000	13.213.598	13.213.598		13.213.598	
					51 01 01	Transferuri catre institutiile publice		12.500.000	13.635.000	13.635.000	13.213.598	13.213.598		13.213.598	
					55	TITLUL VII ALTE TRANSFERURI		84.000	84.000	84.000					
					55 01	A. Transferuri interne		84.000	84.000	84.000					
					55 01 18	Alte transferuri curente interne		84.000	84.000	84.000					

Capitol	Subcapitol	Paragraf	Grupa / Titlu	Articol	Alina	Denumire indicator	Credite de angajament	Credite bugetare		Angajamente bugetare	Angajamente legale	Plati efectuate	Angajamente legale de plati	Cheltuieli efective	
								initiale	definitive						
A							B	1	2	3	4	5	6	7=5-6	8
59						TITLUL IX ALTE CHELTUIELI		10.000.000	7.622.000	7.622.000	7.497.149	7.497.149		6.853.387	
59	11					Asociatii si fundatii	8.700.000	6.281.000	6.281.000	6.209.691	6.209.691		5.546.340		
59	12					Sustinerea cultelor	1.300.000	1.341.000	1.341.000	1.287.458	1.287.458		1.307.047		
6802						ASIGURARI SI ASISTENTA SOCIALA	24.079.000	28.787.000	28.721.875	28.260.163	28.218.987		27.739.023		
01						CHELTUIELI CURENTE	24.079.000	28.814.000	28.748.364	28.286.652	28.245.476		27.739.023		
10	01					TITLUL I CHELTUIELI DE PERSONAL	7.434.000	9.040.000	9.040.000	8.913.113	8.913.113		8.961.342		
10	01					Cheltuieli salariale in bani	5.774.000	7.088.000	7.088.000	6.995.121	6.995.121		7.027.148		
10	01					Salarii de baza	5.228.000	6.589.400	6.589.400	6.534.671	6.534.671		6.563.881		
10	01	05				Sporuri pentru conditii de munca	201.000	194.200	194.200	167.457	167.457		173.281		
10	01	06				Alte sporuri	196.000	173.000	173.000	169.897	169.897		172.034		
10	01	10				Fond pentru posturi ocupate prin cumul	82.000	72.000	72.000	71.556	71.556		68.461		
10	01	13				Indemnizatii de delegare	3.000	1.000	1.000				49.471		
10	01	30				Alte drepturi salariale in bani	64.000	58.400	58.400	51.540	51.540		1.934.194		
10	03					Contributii	1.660.000	1.952.000	1.952.000	1.917.992	1.917.992				
10	03	01				Contributii de asigurari sociale de stat	1.234.000	1.466.900	1.466.900	1.451.945	1.451.945		1.460.030		
10	03	02				Contributii de asigurari de somaj	34.000	38.400	38.400	34.260	34.260		37.091		
10	03	03				Contributii de asigurari sociale de sanatate	327.000	370.100	370.100	362.840	362.840		365.213		
10	03	04				Contributii de asigurari pentru accidente de munca si boli profesionale	13.000	15.500	15.500	12.252	12.252		12.030		
10	03	06				Contributii pentru concedii si indemnizatii	52.000	61.100	61.100	56.695	56.695		59.830		
20	01					TITLUL II BUNURI SI SERVICII	5.137.000	6.137.000	6.071.364	6.071.364	6.030.188		5.422.395		
20	01					Bunuri si servicii	1.627.000	2.450.210	2.430.929	2.430.929	2.390.003		2.433.997		
20	01	01				Furnituri de birou	19.000	21.390	20.308	20.308	20.308		23.835		

Capi- tol	Sub- capi- tol	Pa- ra- gra- ful Titlu col	Ar- ti- col	Ali- ne- at	Denumire indicator	Credite de angajament	Credite bugetare		Angajamente bugetare	Angajamente legale	Plati efectuate	Angajamente legale de plati	Cheltuieli efective
							initiale	definitive					
A					B								
					1								
					2								
					3								
					4								
					5								
					6								
					7-5-6								
					8								
20	01	02			Materiale pentru curatenie	90.000	106.560	105.253	105.253	105.218	35	100.639	
20	01	03			Incalzit, iluminat si forta motrica	472.000	459.440	458.292	458.292	458.288	4	471.190	
20	01	04			Apa, canal si salubritate	141.000	149.070	142.653	142.653	142.206	447	138.833	
20	01	05			Carburanti si lubrifianti	47.000	48.530	47.730	47.730	47.730	55	38.451	
20	01	06			Piese de schimb	9.000	16.700	14.656	14.656	14.601	55	14.597	
20	01	07			Transport	416.000	815.500	815.500	815.500	775.490	40.010	759.979	
20	01	08			Posta, telecomunicatii, radio, tv, internet	41.000	41.870	39.848	39.848	39.519	329	39.842	
20	01	09			Materiale si prestari de servicii cu caracter functional	223.000	528.180	525.239	525.239	525.217	22	590.879	
20	01	30			Alte bunuri si servicii pentru intretinere si functionare	169.000	262.970	261.450	261.450	261.426	24	255.752	
20	02				Reparatii curente	154.000	269.600	262.405	262.405	262.405	1	249.945	
20	03				Hrana	2.864.000	2.784.190	2.784.164	2.784.164	2.784.163	1	2.488.133	
20	03	01			Hrana pentru oameni	2.864.000	2.784.190	2.784.164	2.784.164	2.784.163	1	2.488.133	
20	04	01			Medicamente si materiale sanitare	49.000	38.940	36.458	36.458	36.458	33.573	30.255	
20	04	01			Medicamente	38.000	33.470	32.699	32.699	32.699	3.338	3.338	
20	04	02			Materiale sanitare	10.000	5.470	3.759	3.759	3.759			
20	04	04			Dezinfectanti	1.000							
20	05				Bunuri de natura obiectelor de inventar	267.000	427.230	425.517	425.517	425.328	189	98.517	
20	05	01			Uniforme si echipament	20.000	19.270	19.264	19.264	19.097	167	17.836	
20	05	03			Lenjerie si accesorii de pat	48.000	83.380	82.050	82.050	82.034	16	29.580	
20	05	30			Alte obiecte de inventar	199.000	324.580	324.203	324.203	324.197	6	51.101	
20	06				Deplasari, detasari, transferari	3.000	2.000	92	92	92		92	
20	06	01			Deplasari interne, detasari, transferari Carti, publicatii si materiale	3.000	2.000	92	92	92		92	

Capi- tol	Sub- capi- tol	Pa- ra- graf	Titlu	Ar- ti- col	Alf- ne- at	Denumire indicator	Credite de angajament	Credite bugetare			Angajamente legale	Plati efectuate	Angajamente legale de platit	Cheltuieli efective
								initiale	definitive	Angajamente bugetare				
A							1	2	3	4	5	6	7-5-6	8
B														
						documentare	4.000	7.140	6.946	6.946	6.946	5.880	6.915	
20	13					Pregatire profesionala	19.000	9.400	5.983	5.983	5.933	5.880	5.880	
20	14					Protectia muncii	13.000	7.550	7.548	7.548	7.548	7.539	7.539	
20	30					Alte cheltuieli	137.000	140.740	111.322	111.322	111.312	97.804	97.804	
20	30					Reclama si publicitate	1.000	1.000						
20	30	01				Alte cheltuieli cu bunuri si servicii	136.000	139.740	111.322	111.322	111.312	10	97.804	
20	30	30				TITLUL VI TRANSFERURI INTRE UNITATI ALE ADMINISTRATIEI PUBLICE	3.000.000	4.157.000	4.157.000	4.157.000	3.876.733	3.876.733	3.876.733	
51	01					Transferuri curente	3.000.000	4.157.000	4.157.000	4.157.000	3.876.733	3.876.733	3.876.733	
51	01	01				Transferuri catre institutiile publice	2.143.000	3.060.000	3.060.000	3.060.000	2.881.702	2.881.702	2.881.702	
51	01	39				Transferuri din bugetele locale pentru finantarea unitatilor de asistenta sociala si medico-sociale	857.000	1.097.000	1.097.000	1.097.000	995.031	995.031	995.031	
57	02					TITLUL VIII ASISTENTA SOCIALA	7.258.000	8.230.000	8.230.000	8.230.000	8.193.878	8.193.878	8.246.989	
57	02	02				Ajutoare sociale	7.258.000	8.230.000	8.230.000	8.230.000	8.193.878	8.193.878	8.246.989	
57	02	01				Ajutoare sociale in numerar	6.858.000	7.504.000	7.504.000	7.504.000	7.489.800	7.489.800	7.542.911	
57	02	02				Ajutoare sociale in natura	400.000	726.000	726.000	726.000	704.078	704.078	704.078	
59	02	02				TITLUL IX ALTE CHELTUIELI	1.250.000	1.250.000	1.250.000	1.250.000	1.231.564	1.231.564	1.231.564	
59	11					Asociatii si fundatii	1.250.000	1.250.000	1.250.000	1.250.000	1.231.564	1.231.564	1.231.564	
84						PLATI EFECTUATE IN ANII PRECEDENTI SI RECUPERATE IN ANUL CURENT		-27.000	-26.489	-26.489	-26.489			
85						Titlu XV PLATI EFECTUATE IN ANII PRECEDENTI SI RECUPERATE IN ANUL CURENT		-27.000	-26.489	-26.489	-26.489			
85	01					Plati efectuate in anii precedenti si recuperate in anul curent		-27.000	-26.489	-26.489	-26.489			

Capi- tol	Sub- capi- tol	Pa- ra- graf	Titlu	Ar- ti- col	Ali- ne- at	Denumire indicator	Credite de angajament	Credite bugetare		Angajamente bugetare	Angajamente legale	Plati efectuate	Angajamente legale de plati	Cheltuieli efective	
								initiale	definitive						
A							1	2	3	4	5	6	7=5-6	8	
85 01 01 Plati efectuate in anii precedenti si recuperate in anul curent (SF)									-27.000	-26.489	-26.489		-26.489		
7000 02 Parca IV-a-SERVICII SI DEZVOLTARE PUBLICA, LOCUINTE, MEDIU SI APE LOCUINTE, SERVICII SI DEZVOLTARE CHELTUIELI CURENTE								49.399.000	53.563.000	49.668.989	49.246.347	49.043.352	202.995	41.930.145	
7002 01 CHELTUIELI CURENTE								21.686.000	25.749.000	24.644.883	24.502.975	24.336.973	166.002	22.973.095	
10 01 CHELTUIELI DE PERSONAL								21.699.000	25.769.000	24.665.835	24.523.927	24.357.925	166.002	22.973.095	
10 01 Cheltuieli salariale in bani								86.000	86.000	86.000	86.000	72.160	69.392	69.392	
10 01 Salarii de baza								67.000	67.000	67.000	67.000	56.648	54.175	54.175	
10 01 Indemnizatii de delegare								1.000	1.000	1.000	1.000	56.722	54.175	54.175	
10 01 Alte drepturi salariale in bani								2.000	1.000	1.000	1.000	74	74	15.217	
10 01 Contributii								19.000	19.000	19.000	19.000	15.512	15.512	15.512	
10 03 Contributii de asigurari sociale de stat								12.000	13.000	13.000	13.000	11.803	11.803	11.803	
10 03 Contributii de asigurari de somaj								1.000	500	500	500	278	278	278	
10 03 Contributii de asigurari sociale de sanatate								4.000	4.000	4.000	4.000	2.873	2.873	2.873	
10 03 Contributii de asigurari pentru accidente de munca si boli profesionale								1.000	500	500	500	89	89	89	
10 03 Contributii pentru concedii si indemnizatii								1.000	1.000	1.000	1.000	469	469	469	
20 01 TITLUL II BUNURI SI SERVICII								21.013.000	25.083.000	23.979.835	23.979.835	23.813.833	166.002	166.002	
20 01 Burnuri si servicii								18.111.000	21.774.000	20.698.897	20.698.897	114.272	114.272	119.110	
20 01 Apa, canal si salubritate								150.000	150.000	114.272	114.272	8.878	8.878	8.878	
20 01 Carburanti si lubrifianti								20.000	20.000	8.878	8.878	8.878	8.878	8.878	
20 01 Piese de schimb								7.000	7.000	584	584	584	584	584	

Capi- tol	Sub- capi- tol	Pa- ra- graf	Gra- pa / Titlu	Ar- ti- col	Alti- ne- at	Denumire indicator	Credite de angajament	Credite bugetare		Angajamente bugetare	Angajamente legale	Plati efectuate	Angajamente legale de plati	Cheltuieli efective
								initiale	definitive					
A						B								
20 01 09						Materiala si prestari de servicii cu caracter functional	1	2	3	4	5	6	7-5-6	8
20	01	09				Materiala si prestari de servicii cu caracter functional	17.914.000	21.584.000	20.566.341	20.566.341	20.566.341	20.447.231	119.110	20.383.970
20	01	30				Alte bunuri si servicii pentru intretinere si functionare	20.000	13.000	8.822	8.822	8.822	1.679.851	8.511	1.679.696
20	02					Reparatii curente	2.000.000	1.690.000	1.688.362	1.688.362	1.688.362	157.814	6.639	4.213
20	05					Bunuri de natura obiectelor de inventar	400.000	167.000	164.453	164.453	164.453	157.814	6.639	4.213
20	05	30				Alte obiecte de inventar	400.000	167.000	164.453	164.453	164.453	157.814	6.639	4.213
20	06					Deplasari, detasari, transferari	1.000	1.000	1.000	1.000	1.000	1.396.381	31.742	134.746
20	06	01				Deplasari interne, detasari, transferari	1.000	1.000	1.000	1.000	1.000	1.396.381	31.742	134.746
20	06	14				Protectia muncii	500.000	1.450.000	1.428.123	1.428.123	1.428.123	471.932	471.932	471.932
20	30					Alte cheltuieli	600.000	600.000	600.000	600.000	600.000	471.932	471.932	471.932
20	30	30				Alte cheltuieli cu bunuri si servicii	600.000	600.000	600.000	600.000	600.000	471.932	471.932	471.932
55						TITLUL VII ALTE TRANSFERURI	600.000	600.000	600.000	600.000	600.000	471.932	471.932	471.932
55	01					A. Transferuri interne								
55	01	18				Alte transferuri curente interne								
85						PLATI EFECTUATE IN ANUL PRECEDENT SI RECUPERATE IN ANUL CURENT	-13.000	-20.000	-20.000	-20.952	-20.952	-20.952	-20.952	-20.952
85	01					Titlul XV PLATI EFECTUATE IN ANUL PRECEDENT SI RECUPERATE IN ANUL CURENT	-13.000	-20.000	-20.000	-20.952	-20.952	-20.952	-20.952	-20.952
85	01	01				PLati efectuate in anii precedenti si recuperate in anul curent	-13.000	-20.000	-20.000	-20.952	-20.952	-20.952	-20.952	-20.952
85	01	01				PLati efectuate in anul curent si recuperate in anii precedenti si recuperate in anul curent (SF)	-13.000	-20.000	-20.000	-20.952	-20.952	-20.952	-20.952	-20.952
7402						PROTECTIA MEDIULUI CHELTUIELI CURENTE	27.713.000	27.814.000	25.024.106	25.024.106	25.024.106	24.743.372	36.993	18.957.050
01						CHELTUIELI CURENTE	22.000.000	22.338.000	19.548.106	19.548.106	19.548.106	19.511.113	36.993	18.957.050

Capi- tol	Sub- capi- tol	Pa- ra- gra- fi	Gru- pa / Titlu col	Ar- ti- col	Alif- ne- at	Denumire indicator	Credite de angajament	Credite bugetare		Angajamente bugetare	Angajamente legale	Plati efectuate	Angajamente legale de plati	Cheltuieli efective
								initiale	definitive					
A						B	1	2	3	4	5	6	7=5-6	8
			20			TITLUL II BUNURI SI SERVICII		18.000.000	18.338.000	15.548.106	15.548.106	15.511.113	36.993	14.957.050
			20	01		Bunuri si servicii		16.900.000	16.890.000	15.194.310	15.194.310	15.157.317	36.993	14.617.681
			20	01	05	Carburanti si lubrifianti			10.000	6.311	6.311	6.311		6.954
			20	01	06	Piese de schimb			2.000	807	807	807		807
			20	01	09	Materiale si prestari de servicii cu caracter functional		16.900.000	16.878.000	15.187.192	15.187.192	15.151.006	36.186	14.609.920
			20	05		Bunuri de natura obiectelor de inventar		760.000	1.098.000	14.427	14.427	14.427		
			20	05	30	Alte obiecte de inventar		760.000	1.098.000	14.427	14.427	14.427		
			20	30		Alte cheltuieli		340.000	350.000	339.369	339.369	339.369		339.369
			20	30	30	Alte cheltuieli cu bunuri si servicii		340.000	350.000	339.369	339.369	339.369		339.369
						TITLUL VII ALTE TRANSFERURI		4.000.000	4.000.000	4.000.000	4.000.000	4.000.000		4.000.000
						A. Transferuri interne		4.000.000	4.000.000	4.000.000	4.000.000	4.000.000		4.000.000
			55	01		Alte transferuri curente interne		4.000.000	4.000.000	4.000.000	4.000.000	4.000.000		4.000.000
			55	01	18	OPERATIUNI FINANCIARE		5.713.000	5.476.000	5.476.000	5.195.266	5.195.266		
			79			TITLUL XIV RAMBURSARI DE CREDITE		5.713.000	5.476.000	5.476.000	5.195.266	5.195.266		
			81	01		Rambursari de credite externe		5.713.000	5.476.000	5.476.000	5.195.266	5.195.266		
			81	01	05	Rambursari de credite aferente datoriei publice externe locale		5.713.000	5.476.000	5.476.000	5.195.266	5.195.266		
	8000	02				Partea V-a ACTIUNI ECONOMICE		62.749.000	100.083.000	99.880.378	99.534.390	99.505.785	28.605	77.646.010
	8102					COMBUSTIBILI SI ENERGIE		16.109.000	41.143.000	41.143.000	40.797.012	40.797.012		29.284.951
		01				CHELTUIELI CURENTE		15.350.000	40.384.000	40.384.000	40.038.710	40.038.710		29.284.951
		40				TITLUL IV SUBVENTII		15.350.000	40.384.000	40.384.000	40.038.710	40.038.710		29.284.951
		40		03		Subventii pentru acoperirea diferentelor de pret si tarif		15.350.000	40.384.000	40.384.000	40.038.710	40.038.710		29.284.951
		79				OPERATIUNI FINANCIARE		759.000	759.000	759.000	758.302	758.302		
		81				TITLUL XIV RAMBURSARI DE CREDITE		759.000	759.000	759.000	758.302	758.302		

Capi- tol	Sub- capi- tol	Pa- ra- graf	Gr- pa / Titlu	Ar- ti- col	Al- ne- at	Denumire indicator	Credite de angajament	Credite bugetare		Angajamente bugetare	Angajamente legale	Plati efectuate	Angajamente legale de platit	Cheltuieli efective
								initiale	definitive					
A						B	1	2	3	4	5	6	7=5-6	8
						81 02	Rambursari de credite interne	759.000	759.000	759.000	758.302	758.302		
						81 02 05	Rambursari de credite aferente datoriei publice interne locale	759.000	759.000	759.000	758.302	758.302		
							TRANSPORTURI	46.640.000	58.940.000	58.737.378	58.737.378	58.708.773		28.605
						01	CHELTUIELI CURENTE	37.180.000	49.480.000	49.277.378	49.277.378	49.248.773		28.605
						20	TITLUL II BUNURI SI SERVICII	13.180.000	15.480.000	15.277.378	15.277.378	15.248.773		28.605
						20 01	Bunuri si servicii	2.267.000	1.074.000	1.064.872	1.064.872	1.064.818		54
						20 01 09	Materiale si prestari de servicii cu caracter functional	2.007.000	823.000	814.438	814.438	814.438		776.773
						20 01 30	Alte bunuri si servicii pentru intretinere si functionare	260.000	251.000	250.434	250.434	250.380		54
						20 02	Reparatii curente	10.913.000	14.406.000	14.212.506	14.212.506	14.183.955		28.551
						20 05	Bunuri de natura obiectelor de inventar							3.209
						20 05 30	Alte obiecte de inventar							3.209
						40	TITLUL IV SUBVENTII	24.000.000	34.000.000	34.000.000	34.000.000	34.000.000		34.000.000
						40 03	Subventii pentru acoperirea diferentelor de pret si tarif	24.000.000	34.000.000	34.000.000	34.000.000	34.000.000		34.000.000
						79	OPERATIUNI FINANCIARE	9.460.000	9.460.000	9.460.000	9.460.000	9.460.000		9.460.000
						81	TITLUL XIV RAMBURSARI DE CREDITE	9.460.000	9.460.000	9.460.000	9.460.000	9.460.000		9.460.000
						81 02	Rambursari de credite interne	9.460.000	9.460.000	9.460.000	9.460.000	9.460.000		9.460.000
						81 02 05	Rambursari de credite aferente datoriei publice interne locale	9.460.000	9.460.000	9.460.000	9.460.000	9.460.000		9.460.000
						9902 96	Rambursari de credite aferente datoriei excedent/deficit sect funct	9.460.000	9.460.000	9.460.000	9.460.000	9.460.000		13.079.133



Conducatorul Institutiei

Conducatorul compartimentului
financiar-contabil

CONTUL DE EXECUTIE AL BUGETULUI LOCAL - VENITURI
SECTIUNEA DE DEZVOLTARE
31.12.2013

Capi- tol	Sub- capi- tol	Pa- ra- graf	Gru- pa / Titlu	Ar- ti- col	Al- ne- at	Denumire indicator	Prevederi bugetare initiale	Prevederi bugetare definitive	Drepturi constatate					Incasari realizate	Stingeri pe alte cai decat incasari	Drepturi constatate de incasat	
									Total, din care:	din anii precedenti	din anul current	6	7				8=3-6-7
A						B										Pag. 1 - lei-	
0001 02						TOTAL VENITURI-BUGET LOCAL	1	2	3=4+5	4	5	6	7	8=3-6-7			
0002						I. VENITURI CURENTE	101.289.000	70.937.000	93.002.653	16.930.724	76.071.929	77.720.219	13.435.463	1.846.971			
2900						C. VENITURI NERISCALE	55.522.000	18.132.000	17.381.933	57.337	17.324.596	17.329.838		52.075			
3300						C2. VANZARI DE BUNURI SI SERVICII	55.522.000	18.132.000	17.381.933	57.337	17.324.596	17.329.838		52.075			
3602						DIVERSE VENITURI	1.400.000	1.400.000	649.933	57.337	592.596	597.858		52.075			
	07					Varsaminte din amortizarea mijloacelor fixe	1.400.000	1.400.000	649.933	57.337	592.596	597.858		52.075			
3702						TRANSFERURI VOLUNTARE, ALTELE DECAT SUBVENTIILE	54.122.000	16.732.000	16.732.000	16.732.000	16.732.000	16.732.000					
	04					Varsaminte din secutiunea de functionare	54.122.000	16.732.000	16.732.000	16.732.000	16.732.000	16.732.000					
3900						II. VENITURI DIN CAPITAL	500.000	957.000	3.319.907	959.569	2.360.338	2.440.104		879.803			
3902						VENITURI DIN VALORIFICAREA UNOR	500.000	957.000	3.319.907	959.569	2.360.338	2.440.104		879.803			
	01					Venituri din valorificarea unor bunuri ale institutiilor publice			1.097.580		1.097.580	993.687		103.893			
	03					Venituri din vanzarea locuintelor construite din fondurile statului	250.000	250.000	122.264		122.264	122.264					
	07					Venituri din vanzarea unor bunuri apartinand domeniului privat al statului sau al unitatilor administrative-teritoriale			1.054.305		1.054.305	1.054.305					
4100						Depozite speciale pentru constructii de locuinte	250.000	262.000	1.045.758	959.569	86.189	269.848		775.910			
4200						IV. SUBVENTII	13.841.000	19.108.000	20.486.838	5.200.962	15.285.876	20.108.342	234.744	143.752			
	10					SUBVENTII DE LA ALTE NIVELE ALE ADMINISTRATIEI PUBLICE			20.486.838		20.486.838	20.108.342	234.744	143.752			
4202						SUBVENTII DE LA BUGETUL DE STAT	13.841.000	19.108.000	20.486.838	5.200.962	15.285.876	20.108.342	234.744	143.752			

Capi- toi	Sub- capi- toi	Pa- ra- gra- fi	Titlu	Ar- ti- col	Al- ne- at	Denumire indicator	Prevederi bugetare initiale	Prevederi bugetare definitive	Drepturi constatate			Incasari realizate	Singeri pe alte cai decat incasari	Drepturi constatate de incasat
									Total, din care:	din anii precedenti	din anul curent			
A						B	1	2	3=4+5	4	5	6	7	8=3-6-7
4202	01					Re tehnologizarea centralelor termice si electrice de termoficare		2.625.000	841.245		841.245	841.245		
	20					Subventii de la bugetul de stat catre bugetele locale necesare sustinerii derularii proiectelor finantate din fonduri externe nerambursabile(FEN) postadare								
4502						SUME PRIMITE DE LA UE/ALTI DONATORI IN CONTUL PLATILOR EFECTUATE SI PREFINANTARI	13.841.000	16.483.000	19.645.593	5.200.962	14.444.631	19.267.097	234.744	143.752
	01					Fondul european de Dezvoltare Regionala	31.426.000	32.740.000	51.813.975	10.712.856	41.101.119	37.841.915	13.200.719	771.341
	01					Sume primite in contul platilor	29.600.000	31.673.000	48.357.849	9.962.838	38.395.011	37.051.487	11.201.085	105.277
	01					efectuate in anul curent	14.979.000	16.534.000	32.809.652	9.962.838	22.846.814	21.912.404	10.801.406	95.842
	02					Sume primite in contul platilor								
	02					efectuate in anii anteriori	14.621.000	14.418.000	14.827.471	14.827.471	14.827.471	14.418.357	399.679	9.435
	03					Pre-finantare		721.000	720.726	720.726	720.726	720.726		
	02					Fondul Social European	1.826.000	975.000	2.943.241	750.018	2.193.223	654.002	1.623.175	666.064
	01					Sume primite in contul platilor								
	01					efectuate in anul curent	562.000	210.000	1.355.326	327.857	1.027.469	280.131	409.131	666.064
	02					Sume primite in contul platilor								
	02					efectuate in anii anteriori	1.264.000	522.000	1.587.915	422.161	1.165.754	373.871	1.214.044	
	03					Pre-finantare		243.000						
	08					Instrumentul European de Vecinatate si Parteneriat								
	02					Sume primite in contul platilor		92.000	512.885		512.885	136.426	376.459	
	02					efectuate in anii anteriori			421.785		421.785	45.326	376.459	

Capi- tol	Sub- capi- tol	Pa- ra- gra- f / Titlu	Ar- ti- col	Ali- ne- at	Denumire indicator	Prevederi bugetare initiale	Prevederi bugetare definitive	Drepturi constatate			Incasari realizate	Stingeri pe alte cai decat incasari	Drepturi constatate de incasat
								Total, din care:	din anii precedenti	din anul current			
		A			B	1	2	3=4+5	4	5	6	7	8=3-6-7
4502	03				Prefinantare		92.000	91.100		91.100	91.100		



Conducatorul institutiei,

Conducatorul compartimentului
financiar-contabil,

TOTAL JUDET GALATI

CONTUL DE EXECUTIE AL BUGETULUI LOCAL - CHELTUIELI
 SECTIUNEA DE DEZVOLTARE
 31.12.2013

Capit- tol	Sub- capit- tol	Pa- ra- graf	Gr- pa / Tidn	Ar- ti- col	Ali- ne- at	Denumire indicator	Credite de angajament	Credite bugetare			Angajamente bugetare	Angajamente legale	Plati efectuate	Angajamente legale de plati	Cheltuii efective
								initiale	definitive						
A							1	2			4	5	6	7=5-6	8
5002						TOTAL CHELTUIELI	79.407.568	134.769.000	104.417.000	80.470.334	79.806.010	76.840.303	2.965.707	150.871.888	
	01					CHELTUIELI CURENTE	48.061.000	49.996.000	55.345.000	47.276.374	46.612.050	46.612.050		59.611.067	
	51					TITLUL VI TRANSFERURI INTRE UNITATI ALE ADMINISTRATIEI PUBLICE		4.111.000	3.577.000	3.577.000	2.912.676	2.912.676		3.096.028	
	51	02				Transferuri de capital		4.111.000	3.577.000	3.577.000	2.912.676	2.912.676		3.096.028	
	51	02	28			Transferuri din bugetele locale pentru finantarea cheltuiilor de capital		3.042.000	2.435.000	2.435.000	2.294.720	2.294.720		2.478.072	
	51	02	29			Alte transferuri de capital catre instituti publice		1.069.000	1.142.000	1.142.000	617.956	617.956		617.956	
	56					TITLUL VIII PROIECTE CU FINANTARE DIN FONDURI EXTERNE NEAMBURSABILE (FEN)									
	56	01				POSTADERARE	48.061.000	45.885.000	51.768.000	43.699.374	43.699.374	43.699.374		56.515.039	
	56	01				Programa din Fondul European de Dezvoltare Regionala (FEDR)	46.467.000	42.190.000	47.979.000	41.737.202	41.737.202	41.737.202		54.629.719	
	56	01	01			Finantarea nationala	6.774.000	6.139.000	6.874.000	6.064.061	6.064.061	6.064.061		8.938.254	
	56	01	02			Finantarea externa nerambursabila	30.511.000	28.410.000	31.823.000	27.209.317	27.209.317	27.209.317		35.115.158	
	56	01	03			Cheltuieli neeligibile	9.182.000	7.641.000	9.282.000	8.463.824	8.463.824	8.463.824		10.576.307	
	56	02				Programa din Fondul Social European (FSE)		2.195.000	2.195.000	1.946.216	1.946.216	1.946.216		1.841.406	
	56	02	01			Finantarea nationala		250.000	250.000	228.114	228.114	228.114		214.814	
	56	02	02			Finantarea externa nerambursabila		1.880.000	1.880.000	1.658.011	1.658.011	1.658.011		1.566.651	
	56	02	03			Cheltuieli neeligibile		65.000	65.000	60.091	60.091	60.091		59.941	
	56	03				Programa din Fondul de Coeziune (FC)	1.500.000	1.500.000	1.500.000						
	56	03	01			Finantarea nationala	1.500.000	1.500.000	1.500.000						
	56	08				Programa Instrumentul European de Vechnitate si Parteneriat(ENP)	94.000		94.000	15.956	15.956	15.956		43.914	

Capi- tol	Sub- capi- tol	Pa- ra- graf	Gru- pa / Titlu	Ar- ti- col	Ali- ne- at	Denumire indicator	Credite de angajament	Credite bugetare			Angajamente bugetare	Angajamente legale	Plati efectuate	Angajamente legale de platit	Cheltuieli efective
								initiale	definitive						
A						B	1	2	3	4	5	6	7=5-6	8	
56	08	01				Finantare nationala	9.000		9.000	1.618	1.618	1.618			3.727
56	08	02				Finantarea externa nerambursabila	83.000		83.000	14.338	14.338	14.338			33.490
56	08	03				Cheltuieli neeligibile	2.000		2.000						6.697
70						CHELTUIELI DE CAPITAL	31.346.568	88.693.000	53.804.000	38.061.483	38.061.483	35.095.776	2.965.707	91.260.821	
71						TITLUL X ACTIVE NEFINANCIARE	31.346.568	86.558.000	50.819.000	35.076.483	35.076.483	32.110.776	2.965.707	91.260.821	
71	01					Active fixe	29.077.738	81.805.000	47.968.000	32.424.465	32.424.465	29.610.686	2.813.779	91.247.623	
71	01	01				Constructii	15.048.243	52.946.000	23.963.000	20.650.726	20.650.726	19.329.978	1.320.748	86.744.775	
71	01	02				Masini, echipamente si mijloace de transport	9.554.691	10.010.000	11.557.000	4.821.321	4.821.321	3.364.307	1.457.014	1.477.744	
71	01	03				Mobilier, aparatura birouca si alte active corporale								244.076	
71	01	30				Alte active fixe (inclusiv reparatii capitale)	4.474.804	18.849.000	12.448.000	6.952.418	6.952.418	6.916.401	36.017	2.781.028	
71	03					Reparatii capitale aferente activelor fixe	2.268.830	4.753.000	2.851.000	2.652.018	2.652.018	2.500.090	151.928	13.198	
72						TITLUL XI ACTIVE FINANCIARE									
72	01					Active financiare	2.135.000	2.135.000	2.985.000	2.985.000	2.985.000	2.985.000			
72	01	01				Participare la capitalul social al societatiilor comerciale	2.135.000	2.135.000	2.985.000	2.985.000	2.985.000	2.985.000			
84						PLATI EFECTUATE IN ANII PRECEDENTI SI RECUPERATE IN ANUL CURENT	-3.920.000	-3.920.000	-4.732.000	-4.867.523	-4.867.523	-4.867.523			
85						TITLUL XV PLATI EFECTUATE IN ANII PRECEDENTI SI RECUPERATE IN ANUL CURENT	-3.920.000	-3.920.000	-4.732.000	-4.867.523	-4.867.523	-4.867.523			
85	01					Plati efectuate in anii precedenti si recuperate in anul curent	-3.920.000	-3.920.000	-4.732.000	-4.867.523	-4.867.523	-4.867.523			

Capi- tol	Sub- capi- tol	Pa- ra- graf	Gru- pa / Titlu	Ar- ti- col	Alf- ne- at	Denumire indicator	Credite de angajament	Credite bugetare		Angajamente bugetare	Angajamente legale	Plati efectuate	Angajamente legale de platit	Chetrueli efective
								initiale	definitive					
A						B								
85 01 02						Plati efectuate in anii precedenti si recuperate in anul curent (SD)	1	2	3	4	5	6	7=5-6	8
5100	02					Partea I-a SERVICII PUBLICE GENERALE	2.454.421	-3.920.000	-4.732.000	-4.867.523	-4.867.523	-4.867.523		
5102						AUTORITATI PUBLICE SI ACTIUNI EXTERNE	2.334.063	5.927.000	2.596.000	1.575.640	1.575.640	1.575.640		1.060.330
	70					CHELTUIELI DE CAPITAL	2.334.063	5.845.000	2.433.000	1.538.195	1.538.195	1.538.195		1.056.176
	71					TITLUL X ACTIVE NEFINANCIARE	2.334.063	5.845.000	2.433.000	1.538.195	1.538.195	1.538.195		1.056.176
	71	01				Active fixe	2.334.063	5.845.000	2.433.000	1.538.195	1.538.195	1.538.195		1.056.176
	71	01	01			Constructii	550.472	3.201.000	379.000	154	154	154		68.433
	71	01	02			Masini, echipamente si mijloace de transport	66.499	320.000	80.000	59.999	59.999	59.999		76.702
	71	01	03			Mobilier, aparatura biroica si alte active corporale								
	71	01	30			Alte active fixe (inclusiv reparatii capitale)	1.737.092	2.324.000	1.974.000	1.478.042	1.478.042	1.478.042		885.987
5402						ALTE SERVICII PUBLICE GENERALE	120.358	82.000	163.000	37.445	37.445	37.445		4.154
	70					CHELTUIELI DE CAPITAL	120.358	82.000	163.000	37.445	37.445	37.445		4.154
	71					TITLUL X ACTIVE NEFINANCIARE	120.358	82.000	163.000	37.445	37.445	37.445		4.154
	71	01				Active fixe	120.358	82.000	163.000	37.445	37.445	37.445		4.154
	71	01	03			Mobilier, aparatura biroica si alte active corporale								
	71	01	30			Alte active fixe (inclusiv reparatii capitale)	120.358	82.000	163.000	37.445	37.445	37.445		1.509
6000	02					Partea II-a APARARE, ORDINE PUBLICA SI SIGURANTA NATIONALA	213.150	1.087.000	240.000	205.256	205.256	205.256		90.338
6102						ORDINE PUBLICA SI SIGURANTA NATIONALA	213.150	1.087.000	240.000	205.256	205.256	205.256		90.338
	01					CHELTUIELI CURENTE		250.000						

Capi- tol	Sub- capi- tol	Pa- ra- graf	Titlu	Ar- ti- col	Ali- ne- at	Denumire indicator	Credite de angajament	Credite bugetare			Angajamente bugetare	Angajamente legale	Plati efectuate	Angajamente legale de plati	Cheltuieli efective
								initiale	definitive						
A						B	1	2	3	4	5	6	7-5-6	8	
51						TITLUL VI TRANSFERURI INTRE UNITATI ALE ADMINISTRATIEI PUBLICE									
51	02					Transferuri de capital		250.000	250.000	250.256	205.256	205.256			
51	02	29				Alte transferuri de capital catre instituti publice		250.000	240.000	205.256	205.256	205.256			
70						CHELTUIELI DE CAPITAL	213.150	837.000	240.000	205.256	205.256	205.256			90.338
71						TITLUL X ACTIVE NEFINANCIARE	213.150	837.000	240.000	205.256	205.256	205.256			90.338
71	01					Active fixe	213.150	837.000	240.000	205.256	205.256	205.256			90.338
71	01	01				Constructii									460
71	01	02				Masini, echipamente si mijloace de transport	65.798	697.000	85.000	59.298	59.298	59.298			68.478
71	01	03				Mobilier, aparatura birouca si alte active corporale									
71	01	30				Alte active fixe (inclusiv reparatii capitale)	147.352	140.000	155.000	145.958	145.958	145.958			10.637
6500	02					Partea II-a CHELTUIELI SOCIAL-CULTURALE	17.450.441	35.541.000	31.681.000	23.574.969	22.910.645	21.417.038			20.858.271
6502						INVATAMANT	3.540.539	12.092.000	7.754.000	5.781.756	5.781.756	5.312.175			5.595.681
	01					CHELTUIELI CURENTE	958.000	2.195.000	3.153.000	1.958.337	1.958.337	1.958.337			1.872.038
	56					TITLUL VIII PROIECTE CU FINANTARE DIN FONDURI EXTERNE NERAMBURSABILE (FEN)									
	56	01				POSTADERARE	958.000	2.195.000	3.153.000	1.958.337	1.958.337	1.958.337			1.872.038
	56	01	01			Programa din Fondul European de Dezvoltare Regionala (FEDR)	958.000		958.000	12.121	12.121	12.121			30.632
	56	01	02			Finantarea nationala	122.000		122.000	1.418	1.418	1.418			11.069
	56	01	03			Finantarea externa nerambursabila	690.000		690.000	8.034	8.034	8.034			14.645
						Cheltuieli neeligibile	146.000		146.000	2.669	2.669	2.669			4.918

Capi- tol	Sub- capi- tol	Pa- ra- graf	Gr- pa / Titlu	Ar- col	Al- tit	Denumire indicator	Credite de angajament	Credite bugetare			Angajamente bugetare	Angajamente legale	Plati efectuate	Angajamente legale de plati	Cheltuieli efective
								initiale	definitive						
A						B									
						1									
						2									
						3									
						4									
						5									
						6									
						7-5-6									
						8									
56	02					Programe din Fondul Social European (FSE)									
56	02		01			Finantarea nationala		2.195.000	2.195.000	1.946.216	1.946.216	1.946.216	1.946.216		1.841.406
56	02		02			Finantarea externa nerambursabila		250.000	250.000	228.114	228.114	228.114	228.114		214.814
56	02		02			Cheltuieli neeligibile		1.880.000	1.880.000	1.658.011	1.658.011	1.658.011	1.658.011		1.566.651
56	02		03					65.000	65.000	60.091	60.091	60.091	60.091		59.941
70						CHELTUIELI DE CAPITAL		2.582.539	2.582.539	2.284.690	2.284.690	2.284.690	2.284.690		2.172.327
71						TITLUL X ACTIVE NEFINANCIARE		2.582.539	2.582.539	1.810.028	1.810.028	1.810.028	1.810.028		154.585
71	01		01			Active fixe		2.543.479	2.543.479	2.839.419	2.839.419	2.839.419	2.839.419		3.723.643
71	01		01			Construcii		2.284.690	2.284.690	1.810.028	1.810.028	1.810.028	1.810.028		3.710.445
71	01		02			Masini, echipamente si mijloace de transport									2.475.762
71	01		03			Mobilier, aparatura birou si alte active corporale									154.585
71	01		30			Alte active fixe									172.327
						(inclusiv reparatii capitale)									
						Reparatii capitale aferente activelor fixe		258.789	258.789	1.029.391	1.029.391	1.029.391	1.029.391		907.771
6602						SANATAIATE		39.060	39.060	984.000	984.000	984.000	984.000		13.198
						CHELTUIELI CURENTE		112.840	112.840	2.560.010	2.560.010	2.560.010	2.560.010		3.286.526
						TITLUL VI TRANSFERURI INTRE UNITATI ALE ADMINISTRATIEI PUBLICE				2.435.000	2.435.000	2.435.000	2.435.000		3.264.109
						ADMINISTRATIEI PUBLICE				2.435.000	2.435.000	2.435.000	2.435.000		2.478.072
						Transferuri de capital				2.435.000	2.435.000	2.435.000	2.435.000		2.478.072
						Transferuri din bugetele locale pentru finantarea cheltuielilor de capital din domeniul sanatatii				2.435.000	2.435.000	2.435.000	2.435.000		2.478.072
56						TITLUL VIII PROIECTE CU FINANTARE DIN FONDURI EXTERNE NERAMBURSABILE (FEN)		3.042.000	3.042.000	2.435.000	2.435.000	2.435.000	2.435.000		2.478.072

Capi- tol	Sub- capi- tol	Pa- ra- graf	Tytu	Ar- ti- col	Alf- ne- at	Denumire indicator	Credite de angajament	Credite bugetare			Angajamente bugetare	Angajamente legale	Plati efectuate	Angajamente legale de platit	Cheltuieli efective
								initiale	definitive						
A						B	1	2	3	4	5	6	7-5-6	8	
						POSTADERARE									
						Programa din Fondul European de Dezvoltare Regionala (FEDR)									
						Finantarea nationala									
						CHELTUIELI DE CAPITAL	112.840	1.212.000	142.000	125.010	125.010	125.010	125.010		786.037
						TITLUL X ACTIVE NEFINANCIARE	112.840	1.212.000	142.000	125.010	125.010	125.010	125.010		786.037
						Active fixe	112.840	1.212.000	142.000	125.010	125.010	125.010	125.010		22.417
						Constructii									22.417
						Alte active fixe	112.840	1.200.000	130.000	113.010	113.010	113.010	113.010		
						(inclusiv reparatii capitale)		12.000	12.000	12.000	12.000	12.000	12.000		22.417
						CULTURA, RECREERE SI RELIGIE	11.445.110	14.552.000	17.447.000	14.170.275	13.656.953	13.063.160		593.793	8.364.115
						CHELTUIELI CURENTE	3.647.000	3.095.000	4.694.000	4.096.084	3.582.762	3.582.762			6.101.383
						TITLUL VI TRANSFERURI INTRE UNITATILE ADMINISTRATIVE PUBLICE									
						Transferuri de capital		784.000	1.047.000	1.047.000	533.678	533.678	533.678		533.678
						Alte transferuri de capital catre institutii publice		784.000	1.047.000	1.047.000	533.678	533.678	533.678		533.678
						TITLUL VIII PROIECTE CU FINANTARE DIN FONDURI EXTERNE NERAMBURSABILE (FEN)									
						POSTADERARE	3.647.000	2.311.000	3.647.000	3.049.084	3.049.084	3.049.084	3.049.084		5.567.705
						Programa din Fondul European de Dezvoltare Regionala (FEDR)									
						Finantarea nationala	3.647.000	2.311.000	3.647.000	3.049.084	3.049.084	3.049.084	3.049.084		5.567.705
						Finantarea externa nerambursabila	534.000	329.000	534.000	424.959	424.959	424.959	424.959		781.640
						Cheltuieli neeligibile	2.176.000	1.343.000	2.176.000	1.737.680	1.737.680	1.737.680	1.737.680		3.196.171
						CHELTUIELI DE CAPITAL	937.000	639.000	937.000	886.445	886.445	886.445	886.445		1.589.894
							7.798.110	11.457.000	12.794.000	10.114.365	10.114.365	9.520.572	593.793		2.262.732

Capi- tol	Sub- capi- tol	Pa- ra- graf	Gr- pa / Titlu	Ar- ti- col	Alif- ne- at	Denumire indicator	Credite de angajament	Credite bugetare			Angajamente bugetare	Angajamente legale	Plati efectuate	Angajamente legale de platit	Cheltuieli efective
								initiale	definitive						
A							1	2	3	4	5	6	7=5-6	8	
						TITLUL X ACTIVE NERINANCIARE	7.798.110	11.457.000	12.794.000	10.114.365	10.114.365	9.520.572	593.793	2.262.732	
						Active fixe	7.798.110	11.457.000	12.794.000	10.114.365	10.114.365	9.520.572	593.793	2.262.732	
						Constructii	3.822.328	8.445.000	7.125.000	6.701.647	6.701.647	6.110.280	591.367	2.078.944	
						Masini, echipamente si mijloace de transport	3.155.851	1.209.000	4.148.000	2.283.945	2.283.945	2.283.945		132.360	
						Alte active fixe (inclusiv reparatii capitale)	819.931	1.103.000	1.521.000	1.128.773	1.128.773	1.126.347	2.426	51.428	
						PLATI EFECTUATE IN ANII PRECEDENTI SI RECUPERATE IN ANUL CURENT									
						Titlul XV PLATI EFECTUATE IN ANII PRECEDENTI SI RECUPERATE IN ANUL CURENT									
						PLATI efectuate in anii precedenti si recuperate in anul curent									
						85 01									
						85 01 02									
						Plati efectuate in anii precedenti si recuperate in anul curent (SD)									
						ASIGURARI SI ASISTENTA SOCIALA	2.331.952	4.643.000	3.903.000	-40.174	-40.174	-40.174		3.611.949	
						CHELTUIELI CURENTE	2.282.000	3.829.000	3.889.000	1.109.659	1.098.957	1.098.957	430.233	2.202.488	
						TITLUL VI TRANSFERURI INTRE UNITATI ALE ADMINISTRATIEI PUBLICE									
						51 02									
						51 02 29									
						Transferuri de capital		35.000	95.000	95.000	84.278	84.278		84.278	
						Alte transferuri de capital catre institutii publice		35.000	95.000	95.000	84.278	84.278		84.278	
						TITLUL VIII PROIECTE CU FINANTARE DIN FONDURI EXTERNE NERAMBURSABILE (FEN) POSTADERARE	2.282.000	3.794.000	3.794.000	1.014.659	1.014.659	1.014.659		2.118.210	


Capi- tol	Sub- capi- tol	Pa- ra- graf	Titlu	Ar- ti- col	Al- ne- at	Denumire indicator	Credite de angajament	Credite bugetare			Angajamente bugetare	Angajamente legale	Plati efectuate	Angajamente legale de platit	Cheltuieli efective
								initiale	definitive						
A						B									
						1	2	3	4	5	6	7-5-6	8		
56	01					Programe din Fondul European de Dezvoltare Regionala (FEDR)	2.282.000	3.794.000	3.794.000	1.014.659	1.014.659	1.014.659	7-5-6	2.091.921	
56	01	01				Finantarea nationala	343.000	443.000	443.000	134.246	134.246	134.246		252.481	
56	01	02				Finantarea externa nerambursabila	1.564.000	2.876.000	2.876.000	709.642	709.642	709.642		1.407.253	
56	01	03				Cheltuieli neeligibile	375.000	475.000	475.000	170.771	170.771	170.771		432.187	
56	08					Programa Instrumental European de Vecinatate si Parteneriat(ENIP)									
56	08	01				Finantare nationala								26.289	
56	08	02				Finantarea externa nerambursabila								2.132	
56	08	03				Cheltuieli neeligibile								19.128	
70						CHELTUIELI DE CAPITAL	69.952	814.000	775.000	714.313	714.313	284.080	430.233	1.409.461	
71						TITLUL X ACTIVE NEFINANCIARE	69.952	814.000	775.000	714.313	714.313	284.080	430.233	1.409.461	
71	01					Active fixe	69.952	814.000	775.000	714.313	714.313	284.080	430.233	1.409.461	
71	01	01				Constructii		727.000	607.000	600.300	600.300	170.072	430.228	1.209.222	
71	01	02				Masini, echipamente si mijloace de transport									
71	01	03				Mobilier, aparatura birourilor si alte active corporale			80.000			71.424		94.600	
71	01	30				Alte active fixe								29.525	
84						(inclusiv reparatii capitale)	69.952	87.000	88.000	42.589	42.589	42.584	5	76.114	
84						PLATI EFECTUATE IN ANUL PRECEDENT SI RECUPERATE IN ANUL CURENT									
85						Titlul XV PLATI EFECTUATE IN ANII PRECEDENTI SI RECUPERATE IN ANII PRECEDENTI SI RECUPERATE									
85	01					IN ANUL CURENT									
85	01					Plati efectuate in anii precedenti si									

Capi- tol	Sub- capi- tol	Pa- ra- graf	Tytu l	Ar- ti- col	Alif- ne- at	Denumire indicator	Credite de angajament	Credite bugetare			Angajamente bugetare	Angajamente legale	Plati efectuate	Angajamente legale de platit	Cheltuieli efective
								initiale	definitive						
A							1	2	3	4	5	6	7-5-6	8	
						recuperate in anul curent									
						Plati efectuate in anii precedenti si recuperate in anul curent (SD)									
7000	02			85	01	02									
						Partea IV-a-SERVICIILOR SI DEZVOLTARE PUBLICA, LOCUINTE, MEDIU SI APE LOCUINTE, SERVICII SI DEZVOLTARE CHELTUIELI CURENTE	11.352.312	26.399.000	20.477.000	-761.044	11.875.373	-761.044	10.413.294	1.462.079	70.685.309
							2.979.697	17.646.000	13.709.000	11.891.071	11.891.071	11.886.006	5.065	65.209.067	
							248.000	154.000	248.000	160.507	160.507	160.507		183.923	
						TITLUL VIII PROIECTE CU FINANTARE DIN FONDURI EXTERNE NERAMBURSABILE (FEN) POSTADERARE	248.000	154.000	248.000	160.507	160.507	160.507		183.923	
						Programe din Fondul European de Dezvoltare Regionala (FEDR)	154.000	154.000	154.000	144.551	144.551	144.551		166.298	
						Finantarea nationala	23.000	23.000	23.000	21.682	21.682	21.682		25.059	
						Finantarea externa nerambursabila	130.000	130.000	130.000	122.869	122.869	122.869		126.458	
						Cheltuieli neeligibile	1.000	1.000	1.000					14.781	
						Programe Instrumentul European de Vecinatate si Parteneriat(ENP)	94.000	94.000	94.000	15.956	15.956	15.956		17.625	
						Finantare nationala	9.000	9.000	9.000	1.618	1.618	1.618		1.595	
						Finantarea externa nerambursabila	83.000	83.000	83.000	14.338	14.338	14.338		14.362	
						Cheltuieli neeligibile	2.000	2.000	2.000					1.668	
						CHELTUIELI DE CAPITAL.	2.731.697	17.492.000	13.471.000	11.791.960	11.791.960	11.786.895		65.025.144	
						TITLUL X ACTIVE NEFINANCIARE	2.731.697	15.357.000	10.986.000	9.306.960	9.306.960	9.301.895		65.025.144	
						Active fixe	2.731.697	15.354.000	10.883.000	9.304.658	9.304.658	9.299.593		65.025.144	
						Constructii	2.731.697	10.186.000	7.142.000	6.594.047	6.594.047	6.591.082		63.954.776	
						Masini, echipamente si mijloace de transport		255.000	389.000	175.956	175.956	175.956		248.681	

Capi- tol	Sub- capi- tol	Pa- ra- gra- fi- Titlu	Ar- ti- col	Al- ne- at	Denumire indicator	Credite de angajament	Credite bugetare			Angajamente bugetare	Angajamente legale	Plati efectuate	Angajamente legale de platit	Cheltuieli efective
							initiale	definitive						
A					B	1	2	3	4	5	6	7=5-6	8	
71	01	03			Mobilier, aparatura birouica si alte active corporale									
71	01	30			Alte active fixe (inclusiv reparatii capitale)		4.913.000	3.352.000	2.534.655	2.534.655	2.532.555	2.100	4.898	
71	03				Reparatii capitale aferente activelor fixe		3.000	103.000	2.302	2.302	2.302			
72	01				TITLUL XI ACTIVE FINANCIARE		2.135.000	2.485.000	2.485.000	2.485.000	2.485.000			
72	01				Active financiare		2.135.000	2.485.000	2.485.000	2.485.000	2.485.000			
72	01	01			Participare la capitalul social al societatilor comerciale									
84					PLATI EFECTUATE IN ANUL PRECEDENT SI RECUPERATE IN ANUL CURENT		2.135.000	2.485.000	2.485.000	2.485.000	2.485.000			
85					Titlul XV PLATI EFECTUATE IN ANII PRECEDENTI SI RECUPERATE IN ANUL CURENT			-10.000	-61.396	-61.396	-61.396			
85	01				Plati efectuate in anii precedenti si recuperate in anul curent			-10.000	-61.396	-61.396	-61.396			
85	01	02			Plati efectuate in anii precedenti si recuperate in anul curent (SD)			-10.000	-61.396	-61.396	-61.396			
7402					PROTECTIA MEDIULUI		8.372.615	8.753.000	-61.396	-61.396	-1.472.712	1.457.014	5.476.242	
01					CHELTUIELI CURENTE		1.500.000	1.500.000	-15.698	-15.698				
56					TITLUL VIII PROIECTE CU FINANTARE DIN FONDURI EXTERNE NERAMBURSABILE (FEN)									
56	03				POSTADERARE		1.500.000	1.500.000						
56	03				Programe din Fondul de Coeziune (FC)		1.500.000	1.500.000						
56	03	01			Finantarea nationala		1.500.000	1.500.000						

Capi- tol	Sub- capi- tol	Pa- ra- graf	Gr- pa / Titlu	Ar- ti- col	Ali- ne- at	Denumire indicator	Credite de angajament	Credite bugetare		Angajamente bugetare	Angajamente legale	Plati efectuate	Angajamente legale de plati	Cheltuieli efective
								1	2					
						A								
						B								
				85	01	IN ANUL CURENT								
				85	01	Plati efectuate in anii precedenti si recuperate in anul curent				-84.956	-84.956	-84.956	-84.956	-84.956
				85	01	Plati efectuate in anii precedenti si recuperate in anul curent (SD)				-84.956	-84.956	-84.956	-84.956	-84.956
8702			70			ALTE ACTIUNI ECONOMICE				500.000	500.000	500.000	500.000	500.000
			72			CHELTUIELI DE CAPITAL				500.000	500.000	500.000	500.000	500.000
			72	01		TITLUL XI ACTIVE FINANCIARE				500.000	500.000	500.000	500.000	500.000
			72	01		Active financiare				500.000	500.000	500.000	500.000	500.000
			72	01		Participare la capitalul social al societatiilor comerciale				500.000	500.000	500.000	500.000	500.000
9902	97					excedent/deficit sect dezv		-33.480.000		500.000	500.000	500.000	500.000	879.916

Conducatorul institutiei,




Conducatorul compartimentului
financiar-contabil

[Signature]

CONTUL DE EXECUTIE AL INSTITUTIILOR PUBLICE FINANTATE
DIN VENITURI PROPRII SI SUBVENTII DIN BUGETUL LOCAL - VENITURI
31.12.2013

Capi- tol	Sub- capi- tol	Pa- ra- graf	Gr- pa / Titlu	Ar- ti- col	Al- ne- at	Denumire indicator	Prevederi bugetare initiale	Prevederi bugetare definitive	Drepturi constatate			Incasari realizate	Singeri pe alte cai decat incasari	Drepturi constatate de incasat	
									Total, din care:	din anii precedenti	din anul curent				
A						B	1	2	3=4+5	4	5	6	7	8=3-6-7	
0						TOTAL JUDET GALATI									
0001	10					TOTAL VENITURI-VENITURI	126.068.000	132.811.000	138.593.458	5.744.169	132.849.289	128.719.714	40.394	9.833.350	
0002						I. VENITURI CURENTE	87.809.000	91.689.000	102.725.565	5.744.169	96.981.396	92.851.821	40.394	9.833.350	
2900						C. VENITURI NEFISCALE	87.809.000	91.689.000	102.725.565	5.744.169	96.981.396	92.851.821	40.394	9.833.350	
3000						C1. VENITURI DIN PROPRIETATE	1.357.000	1.365.200	2.171.009	698.822	1.472.187	1.196.308		974.701	
3010						VENITURI DIN PROPRIETATE	1.357.000	1.365.200	2.171.009	698.822	1.472.187	1.196.308		974.701	
05						Venturi din concesiuni si inchirieri	1.357.000	1.365.200	2.171.009	698.822	1.472.187	1.196.308		974.701	
3300	10					C2. VANZARI DE BUNURI SI SERVICII	86.452.000	90.323.800	100.554.556	5.045.347	95.509.209	91.655.513	40.394	8.858.649	
3310						VENITURI DIN PRESTARI DE SERVICII SI ALTE ACTIVITATI	86.452.000	90.323.800	100.554.556	5.045.347	95.509.209	91.655.513	40.394	8.858.649	
05						Taxe si alte venituri in invatamant	5.624.000	5.669.000	5.962.870	649.072	5.313.798	4.726.166	5.299	1.231.405	
08						Venituri din prestari de servicii	37.182.000	37.085.800	40.824.973	3.008.329	37.816.644	37.721.473	34.745	3.068.755	
13						Contributia de intretinere a persoanelor asistate	967.000	1.026.000	1.061.520	24.325	1.037.195	1.032.257		29.263	
3310	14					Contributia elevilor si studentilor pentru internate, camine si cantine	2.124.000	2.160.800	2.130.006	18.046	2.111.960	2.111.960		18.046	
3310	16					Venituri din valorificarea produselor obtinute din activitatea proprie sau anexa	130.000	130.000	142.812		142.812	142.812			
3310	17					Venituri din organizarea de cursuri de calificare si conversie profesionala, specializare si perfectionare	63.000	52.000	27.528		27.528	27.528			
3310	21					Venituri din contractele incheiate cu casele de asigurari sociale de sanatate	34.625.000	37.289.000	44.168.609	1.278.016	42.890.593	39.844.133		4.324.476	
3310	30					Venituri din contractele incheiate cu directiile de sanatate publica din sume									

Capi- tol	Sub- capi- tol	Pa- ra- gra- fi- Tytu- col	Gru- pa / Titlu col	Ar- ti- col	Ali- me- at	Denumire indicator	Prevederi bugetare initiale	Prevederi bugetare definitive	Drepturi constatate			Incasari realizate	Singeri pe alte cai decat incasari	Drepturi constatate de incasat
									Total, din care:	din anii precedenti	din anul curent			
A						B	1	2	3=4+5	4	5	6	7	8=3-6-7
4310	19					din domeniul sanatatii	3.042.000	2.435.000	2.294.720		2.294.720	2.294.720		
4510	01					Subventii pentru institutii publice	1.069.000	1.142.000	617.956		617.956	617.956		
						SUME PRIMITE DE LA UE/ALTI DONATORI IN CONTUL PLATILOR EFECTUATE SI	3.718.000	3.978.000	261.131		261.131	261.131		
						Fondul european de Dezvoltare Regionala	3.718.000	3.718.000	48		48	48		
						Sume primite in contul platilor								
						efectuate in anul curent	3.558.000	3.558.000						
						Prefinantare	160.000	160.000	48		48	48		
						Instrumental European de Vecinatate si Parteneriat								
						Sume primite in contul platilor								
						efectuate in anul curent								
						Sume primite in contul platilor								
						efectuate in anii anteriori								
4510	08	02							104.097		104.097	104.097		



Conducatorul institutiei,

Conducatorul compartimentului
financiar-contabil

**CONTUL DE EXECUTIE AL INSTITUTIILOR PUBLICE FINANTATE
DIN VENITURI PROPRII SI SUBVENTII DIN BUGETUL LOCAL - CHEI TUIEI**
31.12.2013

Capit- ol	Sub- capit- ol	Pa- ra- graf	Titu- lu	Ar- ti- col	Alie- ne- at	Denumire indicator	Credite de angajament	Credite bugetare		Angajamente bugetare	Angajamente legale	Plati efectuate	Angajamente legale de plati	Cheltuii efective
								initiale	definitive					
A						B	1	2	3	4	5	6	7=5-6	8
0						TOTAL JUDET GALATI								
5010						TOTAL CHEI TUIEI DIN VENITURI PROPRII SI SUBVENTII	9.503.000	130.983.000	137.726.000	130.098.498	129.335.396	126.869.346	2.466.050	119.041.444
6110						ORDINE PUBLICA SI SIGURANTA NATIONALA		10.380.000	9.849.000	9.784.460	9.755.180	9.746.829	8.351	9.477.920
	03					Ordine publica		10.380.000	9.849.000	9.784.460	9.755.180	9.746.829	8.351	9.477.920
		04				Politia comunitara		10.380.000	9.849.000	9.784.460	9.755.180	9.746.829	8.351	9.477.920
6510						INVATAMANT	136.000	9.416.000	9.621.000	8.646.453	8.529.664	8.306.929	132.735	8.787.904
	03					Invatamant prescolar si primar	23.000	4.206.000	4.195.000	3.671.801	3.671.801	3.649.101	22.700	3.607.943
		01				Invatamant prescolar		4.114.000	4.103.000	3.618.290	3.618.290	3.595.590	22.700	3.589.575
		02				Invatamant primar	23.000	92.000	92.000	53.511	53.511	53.511		18.368
	04					Invatamant secundar	113.000	5.210.000	5.426.000	4.974.652	4.857.863	4.747.828	110.035	5.179.961
		01				Invatamant secundar inferior	4.000	158.000	179.000	87.227	87.227	87.209	18	59.316
		02				Invatamant secundar superior	109.000	5.052.000	5.247.000	4.887.425	4.770.636	4.660.619	110.017	5.120.645
6610						SANATATE	5.016.000	54.251.000	58.421.000	55.171.298	54.791.608	52.775.660	2.015.948	52.087.788
	06					Servicii medicale in unitati sanitare cu paturi	5.016.000	54.251.000	58.421.000	55.171.298	54.791.608	52.775.660	2.015.948	52.087.788
6610		01				Spitale generale	5.016.000	54.061.000	58.231.000	55.007.954	54.637.340	52.621.421	2.015.919	51.926.723
		03				Unitati medico-sociale		190.000	190.000	163.344	154.268	134.239	29	161.065
6710						CULTURA, RECREERE SI RELIGIE	1.047.000	14.281.000	15.477.000	14.777.355	14.612.986	14.608.543	4.443	13.994.118
	03					Servicii culturale	1.047.000	13.781.000	15.179.000	14.479.355	14.315.623	14.312.405	3.218	13.679.603
		04				Instituti publice de spectacole si concerte	1.047.000	13.781.000	15.179.000	14.479.355	14.315.623	14.312.405	3.218	13.679.603
6710		50				Alte servicii in domeniile culturii, recreerii si religiei		500.000	298.000	298.000	297.363	296.138	1.225	314.515
6810						ASIGURARI SI ASISTENTA SOCIALA	2.251.000	6.158.000	7.434.000	5.516.595	5.456.004	5.384.424	71.580	4.866.094
	04					Asistenta acordata persoanelor in varsta	25.000	3.015.000	4.002.000	3.906.583	3.870.290	3.826.851	43.439	3.727.439

Capi- tol	Sub- capi- tol	Pa- ra- graf	Gru- pa / Titlu	Ar- ti- col	Ali- ne- at	Denumire indicator	Credite de angajament	Credite bugetare		Angajamente bugetare	Angajamente legale	Plati efectuate	Angajamente legale de plati	Cheltuieli efective
								initiale	definitive					
A							1	2	3	4	5	6	7=5-6	8
6810	12					Unitati de asistenta medico-sociala	2.226.000	3.143.000	3.432.000	1.610.012	1.585.714	1.557.573	28.141	1.138.652
7010						LOCUINTE, SERVICII SI DEZVOLTARE		2.300.000	2.287.000	2.287.000	2.285.443	2.279.785	5.658	1.601.311
	50					Alte servicii in domeniile locuintelor, serviciilor si dezvoltarii comunale		2.300.000	2.287.000	2.287.000	2.285.443	2.279.785	5.658	1.601.311
7410						PROTECTIA MEDIULUI	1.053.000	22.948.000	23.459.000	22.885.229	22.875.593	22.691.165	184.428	16.278.940
	05					Salubritate si gestiunea deeurilor	1.053.000	22.948.000	23.459.000	22.885.229	22.875.593	22.691.165	184.428	16.278.940
		01				Salubritate	793.000	22.388.000	22.899.000	22.328.229	22.323.537	22.147.399	176.138	14.977.292
		02				Colectarea, tratarea si distrugerea deeurilor	260.000	560.000	560.000	557.000	552.056	543.766	8.290	1.301.648
8410						TRANSPORTURI		10.019.000	9.749.000	9.749.000	9.748.223	9.705.316	42.907	11.141.418
	50					Alte cheltuieli in domeniul transporturilor		10.019.000	9.749.000	9.749.000	9.748.223	9.705.316	42.907	11.141.418
8710						ALTE ACTIVITUNI ECONOMICE		1.230.000	1.429.000	1.281.108	1.280.695	1.280.695		805.954
	50					Alte activituni economice		1.230.000	1.429.000	1.281.108	1.280.695	1.280.695		805.954

**DETALIEREA CHELTUIELILOR
INSTITUTII PUBLICE FINANTATE DIN VENITURI PROPRII
SI SUBVENTII DIN BUGETUL LOCAL**

Capi- tol	Sub- capi- tol	Pa- ra- gra- fi	Titlu col	Alte ne- at	Denumire indicator	Credite de angajament	Credite bugetare		Angajamente bugetare	Angajamente legale	Plati efectuate	Angajamente legale de plati	Cheltuieli efective	
							initiale	definitive						
A						B	1	2	3	4	5	6	7=5-6	8
0					TOTAL JUDET GALATI									
5010					TOTAL CHELTUIELI DIN VENITURI PROPRII									
	01				SI SUBVENTII	9.503.000	130.983.000	137.726.000	130.098.498	129.335.396	126.869.346	2.466.050	119.041.444	
	10				CHELTUIELI CURENTE	4.472.000	125.351.000	132.405.000	126.244.439	125.481.357	123.190.331	2.291.026	116.298.616	
	10				TITLUL I CHELTUIELI DE PERSONAL		52.325.000	53.998.000	53.998.000	53.274.078	53.274.078		53.546.481	
	10	01			Cheltuieli salariale in bani		39.490.000	40.686.090	40.686.090	40.273.156	40.273.156		40.489.562	
	10	01	01		Salarii de baza		29.850.000	30.776.870	30.776.870	30.667.643	30.667.643		30.736.663	
	10	01	05		Sporuri pentru conditii de munca		4.717.000	4.688.000	4.688.000	4.637.953	4.637.953		4.749.693	
	10	01	06		Alte sporuri		3.153.000	3.399.000	3.399.000	3.342.852	3.342.852		3.341.845	
	10	01	10		Fond pentru posturi ocupate prin cumul		59.000	64.000	64.000	63.987	63.987		62.342	
	10	01	11		Fond atarent plati cu ora		378.000	361.720	361.720	291.814	291.814		294.889	
	10	01	12		Indemnizatii platie unor persoane din afara unitatii		263.000	263.000	263.000	197.010	197.010		212.198	
	10	01	13		Indemnizatii de delegare		61.000	59.000	59.000	45.482	45.482		45.495	
	10	01	30		Alte drepturi salariale in bani		1.009.000	1.074.500	1.074.500	1.026.415	1.026.415		1.046.237	
	10	02			Cheltuieli salariale in natura		1.885.000	1.909.110	1.909.110	1.885.664	1.885.664		1.903.503	
	10	02	01		Tichete de masa		1.885.000	1.909.110	1.909.110	1.885.664	1.885.664		1.903.503	
	10	03			Contributii		10.950.000	11.402.800	11.402.800	11.115.258	11.115.258		11.153.616	
	10	03	01		Contributii de asigurari sociale de stat		8.060.000	8.487.970	8.487.970	8.416.274	8.416.274		8.442.833	
	10	03	02		Contributii de asigurari de somaj		233.500	224.040	224.040	201.415	201.415		200.975	
	10	03	03		Contributii de asigurari sociale de sanatate		2.061.500	2.133.630	2.133.630	2.065.800	2.065.800		2.087.781	
	10	03	04		Contributii de asigurari pentru accidente de munca si boli profesionale		132.500	136.030	136.030	111.497	111.497		113.856	
	10	03	06		Contributii pentru concedii si									

Capi- tol	Sub- capi- tol	Pa- ra- graf	Gru- pa / Titlu	Ar- ti- col	Ali- ne- at	Denumire indicator	Credite de angajament	Credite bugetare		Angajamente bugetare	Angajamente legale	Plati efectuate	Angajamente legale de platit	Cheltuieli efective	
								initiale	definitive						
A							B	1	2	3	4	5	6	7=5-6	8
20						indemnizatii		442.500	421.130	421.130	320.272	320.272			308.171
20						TITLUL II BUNURI SI SERVICII		65.443.000	69.893.000	67.514.718	67.510.718	65.293.156		2.217.562	58.476.073
20	01					Bunuri si servicii		32.911.000	35.682.100	34.876.565	34.876.565	34.293.087		583.478	32.252.587
20	01	01				Furnituri de birou		480.000	511.240	465.458	465.458	446.954		18.504	448.272
20	01	02				Materiale pentru curatenie		777.000	995.870	904.896	904.896	880.794		24.102	877.187
20	01	03				Incalzit, iluminat si forta motrica		3.711.000	4.009.230	3.892.988	3.892.988	3.778.902		114.086	4.142.675
20	01	04				Apa, canal si salubritate		1.336.000	1.684.400	1.644.872	1.644.872	1.537.518		107.334	1.548.279
20	01	05				Carburanti si lubrifianti		2.825.000	4.202.000	4.178.424	4.178.424	4.121.984		56.440	3.450.540
20	01	06				Piese de schimb		1.599.000	1.681.000	1.627.906	1.627.906	1.581.311		46.595	1.205.958
20	01	07				Transport		246.000	128.800	109.327	109.327	98.792		10.535	103.699
20	01	08				Posta, telecomunicatii, radio, tv, internet		554.000	425.800	374.416	374.416	356.055		18.361	391.257
20	01	09				Materiale si prestari de servicii cu caracter functional		10.333.000	9.045.560	8.985.393	8.985.393	8.957.561		27.832	8.989.222
20	01	30				Alte bunuri si servicii pentru intretinere si functionare		11.050.000	12.998.200	12.692.885	12.692.885	12.533.216		159.669	11.085.498
20	02					Reparatii curente		2.325.000	2.585.240	2.324.392	2.324.392	2.312.995		11.397	2.254.027
20	03					Hrana		8.872.000	9.513.520	8.819.981	8.819.981	8.649.485		170.496	8.674.234
20	03	01				Hrana pentru oameni		8.872.000	9.513.520	8.819.981	8.819.981	8.649.485		170.496	8.674.234
20	04					Medicamente si materiale sanitare		5.721.000	7.345.000	7.223.570	7.219.570	6.088.731		1.130.839	5.928.533
20	04	01				Medicamente		2.950.000	3.946.000	3.903.249	3.903.249	3.224.843		678.406	2.762.966
20	04	02				Materiale sanitare		1.340.000	1.435.000	1.391.521	1.387.521	1.273.088		114.433	1.375.525
20	04	03				Reactivi		1.100.000	1.606.000	1.581.626	1.581.626	1.336.140		245.486	1.533.691
20	04	04				Dezinfectanti		331.000	358.000	347.174	347.174	254.660		92.514	256.331
20	05					Bunuri de natura obiectelor de inventar		2.171.000	2.181.260	2.059.955	2.059.955	1.901.133		158.802	432.268
20	05	01				Uniforme si echipament		784.000	720.380	706.794	706.794	635.925		70.869	46.059

Capi- tol	Sub- capi- tol	Pa- ra- graf	Gru- pa / Titlu col	Ar- ti- col	Al- ne- at	Denumire indicator	Credite de angajament	Credite bugetare			Angajamente bugetare	Angajamente legale	Plati efectuate	Angajamente legale de plati	Cheltuieli efective
								initiale	definitive						
A							1	2	3	4	5	6	7=5-6	8	
20	05	03				Lejerie si accesorii de pat		219.000	200.850	188.580	188.580	153.186	35.394	74.339	
20	05	30				Alte obiecte de inventar		1.168.000	1.260.030	1.164.581	1.164.581	1.112.042	52.539	311.870	
20	06					Deplasari, detasari, transferari		338.000	331.640	296.774	296.774	274.164	22.610	274.378	
20	06	01				Deplasari interne, detasari, transferari		313.000	269.640	237.316	237.316	214.706	22.610	214.920	
20	06	02				Deplasari in strainatate		25.000	62.000	59.458	59.458	59.458		59.458	
20	09					Materiale de laborator		105.000	105.000	90.397	90.397	64.562	25.835	69.694	
20	11					Carti, publicatii si materiale documentare		90.000	66.470	55.504	55.504	34.997	20.507	27.915	
20	12					Consultanta si expertiza		55.000	40.000	209.579	209.579	183.327	26.252	178.559	
20	13					Pregatire profesionala		378.000	238.300	88.463	88.463	46.513	41.950	45.297	
20	14					Protectia muncii		184.000	137.290						
20	15					Munite, furnituri si armanet de natura activelor fixe pentru armata		1.000	1.000					3.757	
20	30					Alte cheltuieli		12.292.000	11.666.180	11.469.538	11.469.538	11.444.142	25.396	8.334.844	
20	30	01				Reclama si publicitate		37.000	5.000						
20	30	02				Protocol si reprezentare		26.000	13.500	6.779	6.779	6.779		6.779	
20	30	03				Prime de asigurare non-vitala		140.000	142.000	136.799	136.799	136.799		151.710	
20	30	04				Chirii		672.000	747.000	738.674	738.674	734.393	4.281	734.483	
20	30	30				Alte cheltuieli cu bunuri si servicii		11.417.000	10.758.680	10.587.286	10.587.286	10.566.171	21.115	7.441.872	
56						FONDURI EXTERNE NERAMBURSABILE (FEN)									
						POSTADERARE									
56	01					Programe din Fondul European de Dezvoltare Regionala (FEER)		4.472.000	4.472.000	689.741	689.741	616.277	73.464	269.242	
56	01	01				Finantarea nationala		4.141.000	4.141.000	466.801	466.801	445.367	21.434	60.226	
56	01	02				Finantarea externa nerambursabila		1.297.000	1.297.000	330.571	330.571	309.137	21.434		

Capit- ol	Sub- capit- ol	Pa- ra- graf	Gr- pa / Titlu	Ar- ti- col	Al- ne- at	Denumire indicator	Credite de angajament	Credite bugetare			Angajamente bugetare	Angajamente legale	Plati efectuate	Angajamente legale de plati	Cheltuieli efective	
								initiale	definitive							
A						B	1	2	3	4	5	6	7=5-6	8		
				56	01	03	Cheltuieli neeligibile	1.085.000	1.085.000	1.085.000	82.017	82.017	82.017	82.017		
				56	08		Programe Instrumental European de Vecinatate si Parteneriat(ENP)									
				56	08	01	Finantare nationala	331.000		331.000	222.940	222.940	170.910	52.030	209.016	
				56	08	02	Finantarea externa nerambursabila	24.000		24.000	209.016	209.016	156.986	52.030	209.016	
				56	08	03	Cheltuieli neeligibile	260.000		260.000	209.016	209.016	156.986	52.030	209.016	
				59	08	03	Cheltuieli neeligibile	47.000		47.000	13.924	13.924	13.924			
				59	11		TITLUL IX ALTE CHELTUIELI Asociatii si fundatii	3.442.000	3.442.000	4.042.000	4.042.000	4.006.820	4.006.820		4.006.820	
				70			CHELTUIELI DE CAPITAL	3.442.000	3.442.000	4.042.000	4.042.000	4.006.820	4.006.820		4.006.820	
				71			TITLUL X ACTIVE NEFINANCIARE	5.031.000	5.512.000	5.031.000	3.564.039	3.564.039	3.389.015	175.024	2.742.828	
				71	01		Active fixe	5.031.000	5.512.000	5.031.000	3.564.039	3.564.039	3.389.015	175.024	2.742.828	
				71	01	01	Construcii	4.961.000	5.442.000	4.961.000	3.515.101	3.515.101	3.340.077	175.024	2.742.828	
				71	01	02	Masini, echipamente si mijloace de transport	1.895.000	2.600.000	1.895.000	1.596.561	1.596.561	1.423.120	173.441	888.185	
				71	01	03	Mobilier, aparatura birouca si alte active corporale	1.676.000	1.846.000	1.676.000	1.143.936	1.143.936	1.142.353	1.583	1.257.253	
				71	01	30	Alte active fixe (inclusiv reparatii capitale)	23.000	23.000	23.000	15.872	15.872	15.872		32.833	
				71	03		Reparatii capitale aferente activelor fixe	1.367.000	973.000	1.367.000	758.732	758.732	758.732		564.557	
				79			OPERATIUNI FINANCIARE	70.000	70.000	70.000	48.938	48.938	48.938			
				81			TITLUL XIV RAMBURSARI DE CREDITE	120.000	120.000	290.000	290.000	290.000	290.000			
				81	02		Rambursari de credite interne	120.000	120.000	290.000	290.000	290.000	290.000			
				81	02	01	Rambursari de credite interne garantate	120.000	120.000	290.000	290.000	290.000	290.000			
6110				01			ORDINE PUBLICA SI SIGURANTA NATIONALA CHELTUIELI CURENTE	10.380.000	10.380.000	9.849.000	9.784.460	9.755.180	9.746.829	8.351	9.477.920	
								10.130.000	10.130.000	9.849.000	9.784.460	9.755.180	9.746.829	8.351	9.358.438	

Capi- tol	Sub- capi- tol	Pa- ra- graf	Gru- pa / Titlu col	Ar- ti- col	Ali- ne- at	Denumire indicator	Credite de angajament	Credite bugetare		Angajamente bugetare	Angajamente legale	Plati efectuate	Angajamente legale de platit	Cheltuii efective
								initiale	definitive					
A						B	1	2	3	4	5	6	7=5-6	8
20	01	09				internet		50.000	41.000	40.483	40.483	38.762	1.721	37.770
						Materiale si prestari de servicii cu caracter functional		45.000	50.000	42.646	42.646	42.646		43.863
20	01	30				Alte bunuri si servicii pentru intretinere si functionare		73.000	66.000	61.957	61.957	61.957		55.424
20	02					Reparatii curente		20.000	25.000	23.234	23.234	23.234		23.267
20	03					Hrana		1.100.000	1.240.000	1.235.204	1.235.204	1.235.204		1.235.204
20	03	01				Hrana pentru oameni		1.100.000	1.240.000	1.235.204	1.235.204	1.235.204		1.235.204
20	05					Bunuri de natura obiectelor de inventar		406.000	401.000	389.917	389.917	389.917		22.265
20	05	01				Uniforme si echipament		354.000	342.000	332.106	332.106	332.106		8.341
20	05	30				Alte obiecte de inventar		52.000	59.000	57.811	57.811	57.811		13.924
20	06					Deplasari, deplasari, transferari		128.000	167.000	164.607	164.607	164.607		164.607
20	06	01				Deplasari interne, deplasari, transferari		128.000	167.000	164.607	164.607	164.607		164.607
20	11					Carti, publicatii si materiale documentare		4.000	4.000	3.760	3.760	3.760		2.429
20	13					Pregatire profesionala		71.000	71.000	65.340	65.340	65.340		65.340
20	14					Protectia muncii		29.000	29.000	20.918	20.918	20.918		20.996
20	15					Munite, furnituri si armament de natura activelor fixe pentru armata		1.000	1.000					3.757
20	30	02				Alte cheltuieli		36.000	32.000	26.767	26.767	26.767		28.702
20	30	03				Protocol si reprezentare			1.000	716	716	716		716
20	30	03				Prime de asigurare non-viata		26.000	26.000	22.083	22.083	22.083		22.083
20	30	30				Alte cheltuieli cu bunuri si servicii		10.000	5.000	3.968	3.968	3.968		5.903
70						CHELTUIELI DE CAPITAL		250.000						119.482
71						TITLUL X ACTIVE NEFINANCIARE		250.000						119.482
71	01					Active fixe		250.000						119.482

Capi- tol	Sub- capi- tol	Pa- ra- graf	Gru- pa / Titlu	Ar- ti- col	Ali- ne- at	Denumire indicator	Credite de angajament	Credite bugetare			Angajamente bugetare	Angajamente legale	Plati efectuate	Angajamente legale de platit	Cheltuieli efective
								initiale	definitive						
A							1	2	3	4	5	6	7=5-6	8	
				71	01	01	Constructii								1.841
				71	01	02	Masini, echipamente si mijloace de transport		225.000						117.231
				71	01	03	Mobilier, aparatura birouca si alte active corporale								132
				71	01	30	Alte active fixe (inclusiv reparatii capitale)		25.000						278
6510							INVATAMANT		9.416.000	9.621.000	8.646.453	8.529.664	8.396.929	132.735	8.787.904
	01						CHELTUIELI CURENTE		9.333.000	9.485.000	8.569.834	8.453.045	8.320.325	132.720	8.648.569
	10						TITLUL I CHELTUIELI DE PERSONAL		327.000	327.000	327.000	210.211	210.211		213.708
	10	01					Cheltuieli salariale in bani		228.000	231.720	231.720	164.470	164.470		167.212
	10	01	11				Fond aferent platit cu ora		228.000	231.720	231.720	164.470	164.470		167.212
	10	03					Contributii		99.000	95.280	95.280	45.741	45.741		46.496
	10	03	01				Contributii de asigurari sociale de stat		53.000	56.770	56.770	34.667	34.667		35.223
	10	03	02				Contributii de asigurari de somaj		10.500	8.430	8.430	772	772		786
	10	03	03				Contributii de asigurari sociale de sanatate		17.500	17.790	17.790	8.650	8.650		8.793
	10	03	04				Contributii de asigurari pentru accidente de munca si boli profesionale		10.500	6.660	6.660	421	421		423
	10	03	06				Contributii pentru concedii si indemnizatii		7.500	5.630	5.630	1.231	1.231		1.271
	20						TITLUL II BUNURI SI SERVICII		9.006.000	9.158.000	8.242.834	8.242.834	8.110.114	132.720	8.434.861
	20	01					Bunuri si servicii		2.138.000	2.354.500	2.151.722	2.151.722	2.061.671	90.051	2.582.408
	20	01	01				Furnituri de birou		118.000	115.240	95.359	95.359	94.359	1.000	103.859
	20	01	02				Materiale pentru curatenie		145.000	180.870	164.270	164.270	163.270	1.000	171.867

Capi- tol	Sub- capi- tol	Pa- ra- graf Titlu	Gru- pa / Titlu	Ar- ti- col	Alf- ne- at	Denumire indicator	Credite de angajament	Credite bugetare			Angajamente bugetare	Angajamente legale	Plati efectuate	Angajamente legale de platit	Cheltuieli efective
								initiale	definitive						
A						B									
						1	2	3	4	5	6	7=5-6	8		
20	01	03				Incalziri, iluminati si forta motrica		750.000	684.230	673.061	673.061	640.130	32.931	1.141.408	
20	01	04				Apa, canal si salubritate		266.000	317.400	302.142	302.142	252.629	49.513	297.395	
20	01	05				Carburanti si lubrifianti		50.000	45.100	42.999	42.999	42.999		42.435	
20	01	06				Piese de schimb		17.000	10.900	8.628	8.628	8.628		8.665	
20	01	07				Transport		13.000	8.800	3.551	3.551	3.551		3.563	
20	01	08				Posta, telecomunicatii, radio, tv, internet		74.000	82.800	66.870	66.870	66.870		91.683	
20	01	09				Materiale si prestari de servicii cu caracter functional		169.000	222.460	213.174	213.174	213.174		181.695	
20	01	30				Alte bunuri si servicii pentru intretinere si functionare		536.000	686.700	581.668	581.668	576.061	5.607	539.838	
20	02					Reparatii curente		321.000	265.240	231.751	231.751	228.803	2.948	223.733	
20	03					Hrana		5.927.000	5.856.520	5.327.545	5.327.545	5.295.784	31.761	5.349.972	
20	03	01				Hrana pentru oamni		5.927.000	5.856.520	5.327.545	5.327.545	5.295.784	31.761	5.349.972	
20	04					Medicamente si materiale sanitare		18.000	16.000	13.853	13.853	13.853		13.853	
20	04	01				Medicamente		2.000	2.000	1.853	1.853	1.853		1.853	
20	04	02				Materiale sanitare		2.000	2.000	1.853	1.853	1.853		1.853	
20	04	04				Dezinfectanti		14.000	14.000	12.000	12.000	12.000		12.000	
20	05					Bunuri de natura obiectelor de inventar		332.000	345.260	280.893	280.893	273.967	4.926	8.779	
20	05	01				Uniforme si echipament		7.000	1.380	1.375	1.375	1.375		918	
20	05	03				Lenjerie si accesorii de pat		10.000	12.850	12.241	12.241	12.241		918	
20	05	30				Alte obiecte de inventar		315.000	331.030	267.277	267.277	262.351	4.926	7.861	
20	06					Deplasari, detasari, transferari		9.000	7.440	4.186	4.186	4.186		4.186	
20	06	01				Deplasari interne, detasari, transferari		9.000	7.440	4.186	4.186	4.186		4.186	
20	11					Carti, publicatii si materiale documentare		17.000	16.070	11.695	11.695	11.695		7.940	

Capi- tol	Sub- capi- tol	Pa- ra- graf	Cru- ta / Titlu	Ar- ti- col	Al- ne- at	Denumire indicator	Credite de angajament	Credite bugetare			Angajamente bugetare	Angajamente legale	Plati efectuate	Angajamente legale de plati	Cheltuieli efective
								initiale	definitive						
A						B	1	2	3	4	5	6	7=5-6	8	
				20	13	Pregatire profesionala		26.000	16.350	7.988	7.988	7.988			7.988
				20	14	Protectia muncii		14.000	24.840	12.972	12.972	12.972			12.972
				20	30	Alte cheltuieli		204.000	253.780	200.229	200.229	197.195		3.034	223.020
				20	30	Prime de asigurare non-viata			2.000	1.714	1.714	1.714			1.714
				20	30	Alte cheltuieli cu bunuri si servicii		204.000	253.780	198.515	198.515	195.481		3.034	221.306
				70		CHELTUIELI DE CAPITAL		136.000	136.000	76.619	76.619	76.604		15	139.335
				71		TITLUL X ACTIVE NEFINANCIARE		136.000	136.000	76.619	76.619	76.604		15	139.335
				71	01	Active fixe		136.000	136.000	76.619	76.619	76.604		15	139.335
				71	01	Masini, echipamente si mijloace de transport		81.000	81.000	50.672	50.672	50.657		15	100.674
				71	01	Mobilier, aparatura birouica si alte active corporale		23.000	23.000	15.872	15.872	15.872			23.804
				71	01	Alte active fixe		32.000	32.000	10.075	10.075	10.075			14.857
						(inclusiv reparatii capitale)									
6610						SANATATE		5.016.000	54.251.000	55.171.298	54.791.608	52.775.660		2.015.948	52.087.788
				01		CHELTUIELI CURENTE		1.985.000	50.613.000	52.578.787	52.199.097	50.358.158		1.840.939	49.814.697
				10		TITLUL I CHELTUIELI DE PERSONAL		30.304.000	32.629.000	32.629.000	32.249.310	32.249.310			32.398.605
				10	01	Cheltuieli salariale in bani		22.968.000	24.472.000	24.472.000	24.279.992	24.279.992			24.359.414
				10	01	Salarii de baza		16.074.000	17.029.000	17.029.000	16.933.790	16.933.790			16.940.546
				10	01	Sporuri pentru conditii de munca		3.808.000	4.123.000	4.123.000	4.089.272	4.089.272			4.157.289
				10	01	Alte sporuri		2.804.000	3.066.000	3.066.000	3.019.114	3.019.114			3.020.782
				10	01	Fond aferent platii cu ora		150.000	130.000	130.000	127.344	127.344			127.677
				10	01	Indemnizatii de delegare		17.000	7.000	7.000	1.378	1.378			1.378
				10	01	Alte drepturi salariale in bani		115.000	117.000	117.000	109.094	109.094			111.742
				10	02	Cheltuieli salariale in natura		1.232.000	1.275.000	1.275.000	1.252.058	1.252.058			1.253.292
				10	02	Tichete de masa		1.232.000	1.275.000	1.275.000	1.252.058	1.252.058			1.253.292

Capi- tol	Sub- capi- tol	Pa- ra- gra- fi- Tytu- col	Ar- ti- col	Alf- ne- at	Denumire indicator	Credite de angajament	Credite bugetare		Angajamente bugetare	Angajamente legale	Plati efectuate	Angajamente legale de platit	Cheltuieli efective	
							initiale	definitive						
A						B	1	2	3	4	5	6	7-5-6	8
10	03				Contributii		6.104.000	6.882.000	6.882.000	6.717.260	6.717.260		6.785.899	
10	03	01			Contributii de asigurari sociale de stat		4.516.000	5.125.000	5.125.000	5.098.843	5.098.843		5.123.887	
10	03	02			Contributii de asigurari de somaj		128.000	130.000	130.000	120.210	120.210		120.978	
10	03	03			Contributii de asigurari sociale de sanatate		1.164.000	1.307.000	1.307.000	1.259.307	1.259.307		1.267.002	
10	03	04			Contributii de asigurari pentru accidente de munca si boli profesionale		77.000	78.000	78.000	66.095	66.095		67.003	
10	03	06			Contributii pentru concedii si indemnizatii		219.000	242.000	242.000	172.805	172.805		207.029	
20	01				TITLUL II BUNURI SI SERVICII		18.324.000	20.776.000	19.895.574	19.895.574	18.054.635		17.355.866	
20	01	01			Bunuri si servicii		7.165.000	7.856.000	7.489.734	7.489.734	7.170.689		7.138.476	
20	01	01			Furnituri de birou		225.000	235.000	215.835	215.835	206.304		212.119	
20	01	02			Materiale pentru curatenie		484.000	539.000	482.482	482.482	464.507		471.719	
20	01	03			Incalziri, iluminat si forta motrica		2.054.000	2.159.000	2.129.218	2.129.218	2.119.996		1.966.592	
20	01	04			Apa, canal si salubritate		895.000	1.113.000	1.108.732	1.108.732	1.060.968		1.028.947	
20	01	05			Carburanti si lubrifianti		97.000	49.000	43.219	43.219	38.827		42.277	
20	01	06			Piese de schimb		200.000	180.000	154.343	154.343	132.044		138.357	
20	01	07			Transport		115.000	70.000	70.000	70.000	59.504		64.449	
20	01	08			Posta, telecomunicatii, radio, tv, internet		195.000	145.000	123.672	123.672	107.034		105.718	
20	01	09			Materiale si prestari de servicii cu caracter functional		772.000	819.000	786.994	786.994	760.323		721.836	
20	01	30			Alte bunuri si servicii pentru intretinere si functionare		2.130.000	2.547.000	2.375.239	2.375.239	2.221.182		2.386.462	
20	02				Reparatii curente		1.832.000	2.074.000	1.928.667	1.928.667	1.923.981		1.863.159	

Capi- tol	Sub- capi- tol	Pa- ra- graf	Gru- pa / Titlu col	Ar- ti- col	Ali- ne- at	Denumire indicator	Credite de angajament	Credite bugetare		Angajamente bugetare	Angajamente legale	Plati efectuate	Angajamente legale de plati	Cheltuieli efective
								initiale	definitive					
A							1	2	3	4	5	6	7=5-6	8
						B								
20	03					Hrana	1.205.000	1.407.000	1.309.665	1.309.665	1.181.916	127.749	1.254.495	
20	03	01				Hrana pentru oameni	1.205.000	1.407.000	1.309.665	1.309.665	1.181.916	127.749	1.254.495	
20	04					Medicamente si materiale sanitare	5.573.000	7.244.000	7.125.393	7.125.393	6.007.878	1.117.515	5.846.810	
20	04	01				Medicamente	2.882.000	3.908.000	3.865.783	3.865.783	3.187.562	678.221	2.725.523	
20	04	02				Materiale sanitare	1.274.000	1.386.000	1.342.810	1.342.810	1.241.516	101.294	1.343.265	
20	04	03				Reactivi	1.100.000	1.606.000	1.581.626	1.581.626	1.336.140	245.486	1.333.691	
20	04	04				Dezinfectanti	317.000	344.000	335.174	335.174	242.660	92.514	244.331	
20	05					Bunuri de natura obiectelor de inventar	1.029.000	996.000	959.990	959.990	821.443	138.547	292.367	
20	05	01				Uniforme si echipament	282.000	182.000	178.653	178.653	107.840	70.813	28.421	
20	05	03				Lenjerie si accesorii de pat	209.000	162.000	130.359	130.359	114.965	35.394	63.571	
20	05	30				Alte obiecte de inventar	538.000	652.000	630.978	630.978	598.638	32.340	200.375	
20	06					Deplasari, deplasari, transferari	128.000	48.000	40.475	40.475	24.515	15.960	24.749	
20	06	01				Deplasari interne, deplasari, transferari	128.000	48.000	40.475	40.475	24.515	15.960	24.749	
20	09					Materiale de laborator	105.000	105.000	90.397	90.397	64.562	25.835	69.694	
20	11					Carti, publicatii si materiale documentare	53.000	33.400	31.387	31.387	10.880	20.507	9.333	
20	12					Consultanta si expertiza	55.000	40.000	31.387	31.387	10.880	20.507	9.333	
20	13					Pregatire profesionala	229.000	101.950	98.524	98.524	78.636	19.888	73.822	
20	14					Protectia muncii	112.000	53.450	41.165	41.165	7.215	33.950	5.160	
20	30					Alte cheltuieli	838.000	817.200	780.177	780.177	762.920	17.257	777.801	
20	30	01				Reclama si publicitate	32.000	7.500	6.063	6.063	6.063	4.281	6.063	
20	30	02				Protocol si reprezentare	21.000	7.500	6.063	6.063	6.063	4.281	6.063	
20	30	04				Chirii	542.000	507.000	504.215	504.215	499.934	4.281	500.024	
20	30	30				Alte cheltuieli cu bunuri si servicii	243.000	302.700	269.899	269.899	236.923	12.976	271.714	
56						TITLUL VIII PROIECTE CU FINANTARE DIN FONDURI EXTERNE NERAMBURSABILE (FEN)								

Capi- tol	Sub- capi- tol	Pa- ra- graf	Gru- pa / Titlu	Ar- ti- col	Ali- ne- at	Denumire indicator	Credite de angajament	Credite bugetare			Angajamente bugetare	Angajamente legale	Plati efectuate	Angajamente legale de plati	Cheltuieli efective
								initiale	definitive						
A						B	1	2	3	4	5	6	7=5-6	8	
						POSTADERARE	1.985.000	1.985.000	1.985.000	54.213	54.213	54.213	54.213		60.226
						Programe din Fondul European de Dezvoltare Regionala (FEDR)	1.985.000	1.985.000	1.985.000	54.213	54.213	54.213	54.213		60.226
						Finantarea nationala	303.000	303.000	303.000						
						Finantarea externa nerambursabila	1.297.000	1.297.000	1.297.000	54.213	54.213	54.213	54.213		60.226
						Cheltuieli neeligibile	385.000	385.000	385.000						
						CHELTUIELI DE CAPITAL	3.031.000	3.638.000	3.031.000	2.592.511	2.592.511	2.417.502	175.009	2.273.091	
						TITLUL X ACTIVE NEFINANCIARE	3.031.000	3.638.000	3.031.000	2.592.511	2.592.511	2.417.502	175.009	2.273.091	
						Active fixe	2.961.000	3.568.000	2.961.000	2.543.573	2.543.573	2.368.564	175.009	2.273.091	
						Constructii	1.895.000	2.595.000	1.895.000	1.596.561	1.596.561	1.423.120	173.441	886.344	
						Masini, echipamente si mijloace de transport	690.000	748.000	690.000	650.000	650.000	648.432	1.568	947.137	
						Mobilier, aparatura birou si alte active corporale								2.592	
						Alte active fixe									
						(inclusiv reparatii capitale)	376.000	225.000	376.000	297.012	297.012	297.012		437.018	
						Reparatii capitale aferente activelor fixe	70.000	70.000	70.000	48.938	48.938	48.938			
						CULTURA, RECREERE SI RELIGIE	1.047.000	14.281.000	15.477.000	14.777.355	14.612.986	14.608.543	4.443	13.994.118	
						CHELTUIELI CURENTE							4.443	13.820.521	
						TITLUL I CHELTUIELI DE PERSONAL		13.497.000	14.430.000	14.241.012	14.076.643	14.072.200		4.542.219	
						Cheltuieli salariale in bani		5.015.000	4.663.000	4.663.000	4.533.811	4.533.811		4.542.219	
						Salarii de baza		3.941.000	3.614.900	3.614.900	3.506.954	3.506.954		3.555.885	
						Sporuri pentru conditii de munca		3.024.000	2.664.900	2.664.900	2.658.645	2.658.645		2.676.604	
						Fond pentru posturi ocupate prin concurs		179.000	178.000	178.000	169.426	169.426		172.067	
						Indemnizatii platite unor persoane din		59.000	64.000	64.000	63.987	63.987		62.342	

Capi- tol	Sub- capi- tol	Pa- ra- graf	Gru- pa / Titu- col	Ar- ti- col	Ali- ne- at	Denumire indicator	Credite de angajament	Credite bugetare		Angajamente bugetare	Angajamente legale	Plati efectuate	Angajamente legale de plati	Cheltuieli efective
								initiale	definitive					
A						B	1	2	3	4	5	6	7=5-6	8
						afara unitatii								
10	01	13				Indemnizatii de delegare	263.000	263.000	263.000	263.000	197.010	197.010		212.198
10	01	30				Alte drepturi salariale in bani	43.000	40.000	40.000	40.000	34.614	34.614		34.627
10	02					Cheltuieli salariale in natura	373.000	405.000	405.000	405.000	383.272	383.272		398.047
10	02	01				Tichete de masa	41.000	41.000	41.000	41.000	41.000	41.000		46.284
10	03					Contributii	41.000	41.000	41.000	41.000	41.000	41.000		46.284
10	03	01				Contributii de asigurari sociale de stat	1.033.000	1.007.100	1.007.100	1.007.100	983.857	983.857		940.050
10	03	02				Contributii de asigurari de somaj	765.000	738.000	738.000	738.000	724.651	724.651		721.075
10	03	03				Contributii de asigurari sociale de sanatate	16.000	17.000	17.000	17.000	15.438	15.438		15.787
10	03	04				Contributii de asigurari pentru accidente de munca si boli profesionale	171.000	169.000	169.000	169.000	165.744	165.744		166.032
10	03	06				Contributii pentru concedii si indemnizatii	12.000	13.100	13.100	13.100	11.500	11.500		11.814
20	01					TTTTUL II BUNURI SI SERVICII	69.000	70.000	70.000	70.000	68.524	68.524		25.342
20	01					Bunuri si servicii	5.040.000	5.725.000	5.536.012	5.536.012	5.531.569	5.531.569	4.443	5.271.482
20	01	01				Furnituri de birou	1.082.000	1.086.000	1.004.743	1.004.743	1.004.743	1.001.423	3.320	945.317
20	01	02				Materiale pentru curatenie	42.000	57.000	54.464	54.464	54.464	54.464		40.701
20	01	03				Incalziri, iluminat si forta motrica	25.000	42.000	40.212	40.212	40.212	40.212		27.171
20	01	04				Apa, canal si salubritate	382.000	382.000	364.695	364.695	364.695	362.649	2.046	345.887
20	01	05				Carburanti si lubrifianti	41.000	46.000	40.371	40.371	40.371	39.297	1.074	40.371
20	01	06				Piese de schimb	48.000	47.000	39.082	39.082	39.082	39.063	19	38.592
20	01	07				Transport	29.000	29.000	16.599	16.599	16.599	16.599		16.214
20	01	08				Posta, telecomunicatii, radio, tv, internet	108.000	48.000	33.776	33.776	33.776	33.776		33.776
							52.000	62.000	62.000	52.744	52.744	52.744		52.760

Capi- tol	Sub- capi- tol	Pa- ra- graf	Titlu	Ar- ti- col	Alf- ne- at	Denumire indicator	Credite de angajament	Credite bugetare			Angajamente bugetare	Angajamente legale	Plati efectuate	Angajamente legale de plati	Cheltuieli efective
								initiale	definitive						
A						B	1	2	3	4	5	6	7=5-6	8	
20	01	09				Materiale si prestari de servicii cu caracter functional									
	20	01	30			Alte bunuri si servicii pentru intretinere si functionare		262.000	270.000	267.545	267.545	267.564	181	260.722	
	20	02				Reparatii curente		93.000	103.000	95.255	95.255	95.255		89.173	
	20	05				Bunuri de natura obiectelor de inventar		45.000	30.000	16.304	16.304	16.304	13	16.473	
	20	05	01			Uniforme si echipament		142.000	47.000	41.956	41.956	41.943	13	18.894	
	20	05	30			Alte obiecte de inventar		2.000	2.000	2.000	2.000	1.987	13	1.987	
	20	06				Deplasari, detasari, transferari		140.000	45.000	39.956	39.956	39.956		16.907	
	20	06	01			Deplasari interne, detasari, transferari		60.000	97.000	78.542	78.542	78.542		78.535	
	20	06	02			Deplasari in strainatate		35.000	35.000	19.084	19.084	19.084		19.077	
	20	11				Carti, publicatii si materiale documentare		25.000	62.000	59.458	59.458	59.458		59.458	
	20	13				Pregatire profesionala		7.000	5.000	2.494	2.494	2.494		2.173	
	20	14				Protectia nruncii		18.000	17.000	11.037	11.037	11.037		11.037	
	20	30				Alte cheltuieli		11.000	11.000	4.202	4.202	3.202	1.000	4.002	
	20	30	30			Alte cheltuieli cu bunuri si servicii		3.675.000	4.432.000	4.376.734	4.376.734	4.376.624	110	4.195.051	
	59					TITLUL IX ALTE CHELTUIELI		3.675.000	4.432.000	4.376.734	4.376.734	4.376.624		4.195.051	
	59	11				Asociatii si fundatii		3.442.000	4.042.000	4.042.000	4.006.820	4.006.820		4.006.820	
	70					CHELTUIELI DE CAPITAL		1.047.000	1.047.000	4.042.000	4.006.820	4.006.820		4.006.820	
	71					TITLUL X ACTIVE NEFINANCIARE		1.047.000	1.047.000	536.343	536.343	536.343		173.597	
	71	01				Active fixe		1.047.000	1.047.000	536.343	536.343	536.343		173.597	
	71	01	02			Masini, echipamente si mijloace de transport		1.047.000	1.047.000	536.343	536.343	536.343		173.597	
	71	01	30			Alte active fixe		99.000	99.000	94.854	94.854	94.854		66.034	
						(inclusiv reparatii capitale)		948.000	685.000	948.000	441.489	441.489		107.563	

Capi- tol	Sub- capi- tol	Pa- ra- gra- fi Titlu col	Gr- u- pa / fi- col	Ali- ne- at	Denumire indicator	Credite de angajament	Credite bugetare			Angajamente bugetare	Angajamente legale	Plati efectuate	Angajamente legale de plati	Cheltuii efective
							initiale	definitive						
A						1	2	3	4	5	6	7=5-6	8	
6810					ASIGURARI SI ASISTENTA SOCIALA	2.251.000	6.138.000	7.434.000	5.516.595	5.456.004	5.384.424	71.580	4.866.091	
	01				CHELTUIELI CURENTE	2.156.000	6.123.000	7.339.000	5.427.318	5.366.727	5.295.147	71.580	4.833.520	
	10				TITLUL I CHELTUIELI DE PERSONAL		2.434.000	2.568.000	2.568.000	2.507.409	2.507.409		2.597.561	
	10	01			Cheltuieli salariale in bani		1.855.000	1.992.000	1.992.000	1.965.897	1.965.897		2.048.599	
	10	01	01		Salarii de baza		1.222.000	1.375.500	1.375.500	1.371.012	1.371.012		1.436.564	
	10	01	05		Sporuri pentru conditii de munca		238.000	211.000	211.000	206.795	206.795		223.378	
	10	01	06		Alte sporuri		177.000	161.000	161.000	152.170	152.170		167.368	
	10	01	30		Alte drepturi salariale in bani		198.000	244.500	244.500	235.920	235.920		221.289	
	10	03			Contributii		579.000	576.000	576.000	541.512	541.512		548.962	
	10	03	01		Contributii de asigurari sociale de stat		390.000	410.500	410.500	407.255	407.255		419.748	
	10	03	02		Contributii de asigurari de somaj		16.000	16.000	16.000	12.738	12.738		9.483	
	10	03	03		Contributii de asigurari sociale de sanatate		117.000	107.000	107.000	100.772	100.772		103.731	
	10	03	04		Contributii de asigurari pentru accidente de munca si boli profesionale		12.000	8.500	8.500	6.675	6.675		6.732	
	10	03	06		Contributii pentru concedii si indemnizatii		44.000	34.000	34.000	14.072	14.072		9.268	
	20				TITLUL II BUNURI SI SERVICII		1.533.000	2.615.000	2.446.730	2.446.730	2.396.584	50.146	2.235.939	
	20	01			Bunuri si servicii		665.000	1.117.600	1.023.775	1.023.775	989.115	34.660	958.892	
	20	01	01		Furnituri de birou		13.000	15.000	12.178	12.178	12.163	15	17.679	
	20	01	02		Materiale pentru curatenie		98.000	204.000	194.461	194.461	194.461		190.826	
	20	01	03		Incalzit, iluminat si forta motrica		346.000	531.000	483.558	483.558	455.394	28.164	430.968	
	20	01	04		Apa, canal si salubritate		83.000	143.000	131.148	131.148	124.977	6.171	126.229	
	20	01	05		Carburanti si lubrifianti		17.000	16.000	16.000	16.000	16.000		17.803	
	20	01	06		Piese de schimb		6.000	10.000	3.051	3.051	3.051		3.031	

Capi- tol	Sub- capi- tol	Pa- ra- grafi	Titu- lu	Ar- ti- col	Ali- ne- at	Denumire indicator	Credite de angajament	Credite bugetare			Angajamente bugetare	Angajamente legale	Plati efectuate	Angajamente legale de plati	Cheltuieli efective
								initiale	definitive						
A						B	1	2	3	4	5	6	7=5-6	8	
						FONDURI EXTERNE NERAMBURSABILE (FEN)									
						POSTADERARE	2.156.000	2.156.000	2.156.000	412.588	412.588	391.154	21.434		
						Programa din Fondul European de Dezvoltare Regionala (FEDR)	2.156.000	2.156.000	2.156.000	412.588	412.588	391.154	21.434		
						Finantarea nationala	1.456.000	1.456.000	1.456.000	330.571	330.571	309.137	21.434		
						Cheltuieli neeligibile	700.000	700.000	700.000	82.017	82.017	82.017			
						CHELTUIELI DE CAPITAL	95.000	35.000	95.000	89.277	89.277	89.277			
						TITLUL X ACTIVE NEFINANCIARE	95.000	35.000	95.000	89.277	89.277	89.277			
						Active fixe	95.000	35.000	95.000	89.277	89.277	89.277			
						Constructii		5.000							
						Masini, echipamente si mijloace de transport									
						84.000			84.000	79.121	79.121	79.121			21.425
						Mobilier, aparatura birouca si alte active corporale									6.305
						71 01 03									
						Alte active fixe									
						71 01 30									
						(inclusiv reparatii capitale)									
						11.000			11.000	10.156	10.156	10.156			4.841
						LOCUINTE, SERVICII SI DEZVOLTARE									
						CHELTUIELI CURENTE									
						2.300.000			2.287.000	2.287.000	2.279.785	5.658			1.601.311
						TITLUL I CHELTUIELI DE PERSONAL									
						100.000			87.000	87.000	85.443	5.658			1.601.311
						Cheltuieli salariale in bani									
						10 01 01			60.000	51.000	51.000	51.000			94.922
						Salarii de baza			60.000	51.000	51.000	51.000			54.239
						10 02 01			18.000	18.000	18.000	18.000			54.239
						Cheltuieli salariale in natura			18.000	18.000	18.000	18.000			23.834
						Tichete de masa			18.000	18.000	18.000	18.000			23.834
						10 03 01			22.000	18.000	16.443	16.443			23.834
						Contributii			22.000	18.000	16.443	16.443			23.834
						Contributii de asigurari sociale de stat			16.000	12.000	12.000	12.000			16.849
						12.000			12.000	12.000	12.000	12.000			16.849
						12.256			12.256	12.256	12.256	12.256			12.256

Capi- tol	Sub- capi- tol	Pa- ra- gra- fa / Titlu col	Ar- ti- col	Al- ne- at	Denumire indicator	Credite de angajament	Credite bugetare		Angajamente bugetare	Angajamente legale	Plati efectuate	Angajamente legale de plati	Cheltuieli efective
							initiale	definitive					
A					B	1	2	3	4	5	6	7=5-6	8
10	03	02			Contributii de asigurari de somaj	1.000	1.000	1.000	1.000	1.000	1.000		1.028
10	03	03			Contributii de asigurari sociale de sanatate	3.000	3.000	3.000	3.000	3.000	3.000		3.063
10	03	04			Contributii de asigurari pentru accidente de munca si boli profesionale	1.000	1.000	1.000	1.000	222	222		238
10	03	06			Contributii pentru concedii si indemnizatii	1.000	1.000	1.000	1.000	221	221		264
20					TITLUL II BUNURI SI SERVICII	2.200.000	2.200.000	2.200.000	2.200.000	2.200.000	2.194.342		5.638
20	01				Bunuri si servicii	1.282.000	1.404.000	1.404.000	1.404.000	1.404.000	1.402.591		1.409
20	01	01			Furnituri de birou	1.000	1.000	1.000	1.000	1.000	864		136
20	01	02			Materiale pentru curatenie	1.000	1.000	1.000	1.000	1.000			1.000
20	01	03			Incalzit, iluminat si forta motrica	2.000	2.000	2.000	2.000	2.000	2.000		2.000
20	01	04			Apa, canal si salubritate	2.000	4.000	4.000	4.000	4.000	4.000		
20	01	05			Carburanti si lubrifianti	50.000	90.000	90.000	90.000	90.000	90.000		52.530
20	01	06			Piese de schimb	56.000	36.000	36.000	36.000	36.000	35.727		42.671
20	01	08			Posta, telecomunicatii, radio, tv, internet	1.000	1.000	1.000	1.000	1.000	1.000		1.000
20	01	09			Materiale si prestari de servicii cu caracter functional	478.000	578.000	578.000	578.000	578.000	578.000		414.767
20	01	30			Alte bunuri si servicii pentru intretinere si functionare	691.000	691.000	691.000	691.000	691.000	691.000		691.000
20	02				Reparatii curente	1.000	1.000	1.000	1.000	1.000	246		246
20	05				Bunuri de natura obiectelor de inventar	9.000	9.000	9.000	9.000	9.000	7.000		2.000
20	05	01			Uniforme si echipament	5.000	5.000	5.000	5.000	5.000	5.000		2.000
20	05	30			Alte obiecte de inventar	4.000	4.000	4.000	4.000	4.000	2.000		2.000
20	14				Protectia muncii	1.000	1.000	1.000	1.000	1.000			1.000

Capit- ol	Sub- capit- ol	Pa- ra- graf	Gru- pa / Titlu	Ar- ti- col	Ali- ne- at	Denumire indicator	Credite de angajament	Credite bugetare			Angajamente bugetare	Angajamente legale	Parti efectuate	Angajamente legale de plati	Cheltuieli efective
								initiale	definitive						
A						B	1	2	3	4	5	6	7=5-6	8	
				20	30	Alte cheltuieli		907.000	785.000	785.000	785.000	784.505	495	299.275	
				20	30	Prime de asigurare non-viata		2.000	2.000	2.000	2.000	2.000	495	2.000	
				20	30	Alte cheltuieli cu bunuri si servicii		905.000	783.000	783.000	783.000	782.505	495	297.275	
7410				01		PROTECTIA MEDIULUI	1.053.000	22.948.000	23.459.000	22.885.229	22.875.593	22.691.165	184.428	16.278.940	
				10		TITLUL I CHELTUIELI DE PERSONAL	331.000	22.226.000	22.737.000	22.615.940	22.606.304	22.421.876	184.428	16.278.940	
				10	01	Cheltuieli salariale in bani		5.000.000	5.251.000	5.251.000	5.245.364	5.245.364	5.258.892		
				10	01	Salarii de baza		3.532.000	3.805.000	3.805.000	3.802.000	3.802.000	3.803.517		
				10	01	Alte sporuri		3.338.000	3.611.000	3.611.000	3.608.000	3.608.000	3.591.576		
				10	01	Alte drepturi salariale in bani		148.000	148.000	148.000	148.000	148.000	153.695		
				10	01	Alte drepturi salariale in bani		46.000	46.000	46.000	46.000	46.000	58.246		
				10	02	Cheltuieli salariale in natura		473.000	458.000	458.000	457.500	457.500	462.987		
				10	02	Tichete de masa		473.000	458.000	458.000	457.500	457.500	462.987		
				10	03	Contributii		995.000	988.000	988.000	985.864	985.864	992.388		
				10	03	Contributii de asigurari sociale de seal		770.000	770.000	770.000	770.000	770.000	763.620		
				10	03	Contributii de asigurari de somaj		20.000	19.000	19.000	19.000	19.000	20.301		
				10	03	Contributii de asigurari sociale de sanatate		182.000	182.000	182.000	182.000	182.000	190.698		
				10	03	Contributii de asigurari pentru accidente de munca si boli profesionale		13.000	10.000	10.000	9.311	9.311	10.354		
				10	03	Contributii pentru concedii si indemnizatii		10.000	7.000	7.000	5.553	5.553	7.415		
				20		TITLUL II BUNURI SI SERVICII		17.226.000	17.135.000	17.142.000	17.138.000	17.005.602	132.398	10.811.032	
				20	01	Bunuri si servicii		12.186.000	13.496.000	13.496.000	13.496.000	13.396.216	99.784	9.216.126	
				20	01	Furnituri de birou		42.000	52.000	52.000	52.000	44.751	7.249	49.563	
				20	01	Materialie pentru curatenie		14.000	19.000	19.000	19.000	16.873	2.127	13.568	


Capit- tol	Sub- capit- tol	Pa- ra- graf	Gru- pa / Titlu	Ar- ti- col	Al- ne- at	Denumire indicator	Credite de angajament	Credite bugetare			Angajamente legale	Plati efectuate	Angajamente legale de plati	Cheltuieli efective	
								initiale	definitive	Angajamente bugetare					
A						B	1	2	3	4	5	6	7=5-6	8	
20	01	03				Incalziti, iluminati si forta motrica		64.000	134.000	134.000	134.000	98.265	35.735	134.432	
20	01	04				Apă, canal si salubritate		29.000	41.000	41.000	41.000	39.768	1.232	40.906	
20	01	05				Carburanti si lubrifianti		1.870.000	3.261.900	3.261.900	3.261.900	3.208.871	52.029	2.833.761	
20	01	06				Piese de schimb		858.000	995.100	995.100	995.100	993.776	1.324	925.149	
20	01	07				Transport		10.000	2.000	2.000	2.000	1.961	39	1.961	
20	01	08				Posta, telecomunicatii, radio, tv, internet		146.000	58.000	58.000	58.000	58.000			75.489
20	01	09				Materiale si prestari de servicii cu caracter functional		4.508.000	2.958.000	2.958.000	2.958.000	2.957.956	44	1.663.029	
20	01	30				Alte bunuri si servicii pentru intretinere si functionare		4.645.000	5.975.000	5.975.000	5.974.995	5.974.995	5	3.438.248	
20	02					Reparatii curente		6.000	6.000	3.000	3.000	2.651	349	8.528	
20	04					Medicamente si materiale sanitare		100.000	52.000	52.000	48.000	34.676	13.324	36.609	
20	04	01				Medicamente		40.000	8.000	8.000	8.000	7.815	185	7.815	
20	04	02				Materiale sanitare		60.000	44.000	44.000	40.000	26.861	13.139	28.794	
20	05					Bunuri de natura obiectelor de inventar		188.000	268.000	268.000	268.000	264.073	3.927	29.048	
20	05	01				Uniforme si echipament		124.000	174.000	174.000	174.000	173.957	43	29.048	
20	05	30				Alte obiecte de inventar		64.000	94.000	94.000	94.000	90.116	3.884	29.048	
20	06					Deplasari, deplasari, transferari		8.000	8.000	8.000	8.000	1.350	6.650	1.350	
20	06	01				Deplasari interne, deplasari, transferari		8.000	8.000	8.000	8.000	1.350	6.650	1.350	
20	11					Carti, publicatii si materiale documentare		5.000	5.000	5.000	5.000	5.000		5.000	
20	13					Pregatire profesionala		20.000	20.000	20.000	20.000	15.636	4.364	15.636	
20	14					Protectia muncii		4.000	4.000	4.000	4.000			4.000	
20	30					Alte cheltuieli		4.709.000	3.296.000	3.286.000	3.286.000	3.286.000		1.498.735	
20	30	01				Reclama si publicitate		5.000	5.000						

Capi- tol	Sub- capi- tol	Pa- ra- graf	Gru- pa / Titlu col	Ar- ti- col	Ali- ne- at	Denumire indicator	Credite de angajament	Credite bugetare			Angajamente bugetare	Angajamente legale	Plati efectuate	Angajamente legale de plati	Cheltuieli efective
								initiale	definitive						
A						B	1	2	3	4	5	6	7=5-6	8	
				20	30	02	Protocol si reprezentare		5.000	5.000					
				20	30	03	Prime de asigurare non-viata		79.000	79.000	79.000	79.000	79.000		94.441
				20	30	30	Alte cheltuieli cu bunuri si servicii		4.620.000	3.207.000	3.207.000	3.207.000	3.207.000		1.404.294
				56			TITLUL VIII PROIECTE CU FINANTARE DIN FONDURI EXTERNE NERAMBURSABILE (FEN) POSTADERARE								
				56	08		Programa Instrumental European de Vecinatate si Parteneriat(ENP)		331.000	331.000	222.940	222.940	170.910	52.030	209.016
				56	08	01	Finantare nationala		24.000	24.000	222.940	222.940	170.910	52.030	209.016
				56	08	02	Finantarea externa nerambursabila		260.000	260.000	209.016	209.016	156.986	52.030	209.016
				56	08	03	Cheltuieli neeligibile		47.000	47.000	13.924	13.924	13.924		
				70			CHELTUIELI DE CAPITAL		722.000	722.000	269.289	269.289	269.289		
				71			TITLUL X ACTIVE NEFINANCIARE		722.000	722.000	269.289	269.289	269.289		
				71	01		Active fixe		722.000	722.000	269.289	269.289	269.289		
				71	01	02	Masini, echipamente si mijloace de transport		722.000	722.000	269.289	269.289	269.289		
8410				01			TRANSPORTURI		10.019.000	9.749.000	9.749.000	9.748.223	9.705.316	42.907	11.141.418
				10			CHELTUIELI CURENTE		600.000	330.000	330.000	329.223	329.223		333.207
				10	01		Cheltuieli salariale in bani		397.000	182.000	182.000	182.000	182.000		184.029
				10	01	01	Salarii de baza		374.000	159.000	159.000	159.000	159.000		159.429
				10	01	05	Sporturi pentru conditii de munca		10.000	10.000	10.000	10.000	10.000		11.600
				10	01	30	Alte drepturi salariale in bani		13.000	13.000	13.000	13.000	13.000		13.000
				10	02		Cheltuieli salariale in natura		73.000	73.000	73.000	73.000	73.000		73.000
				10	02	01	Tichete de masa		73.000	73.000	73.000	73.000	73.000		73.000
				10	03		Contributii		130.000	75.000	75.000	74.223	74.223		76.178

Capi- tol	Sub- capi- tol	Pa- ra- gra- ful	Gru- pa / titlu col	Ar- ti- col	Alf- ne- at	Denumire indicator	Credite de angajament	Credite bugetare			Angajamente legale	Plati efectuate	Angajamente legale de plati	Cheltuieli efective
								initiale	definitive	Angajamente bugetare				
A						B	1	2	3	4	5	6	7=5-6	8
10	03	01				Contributii de asigurari sociale de stat								
10	03	02				Contributii de asigurari de somaj	93.000	52.000	52.000	52.000	52.000	52.000		52.000
10	03	03				Contributii de asigurari sociale de sanatate	4.000	1.000	1.000	1.000	1.000	1.000		1.186
10	03	04				Contributii de asigurari pentru accidente de munca si boli profesionale	25.000	20.000	20.000	20.000	20.000	20.000		20.337
10	03	06				Contributii pentru concedii si indemnizatii	3.000	1.000	1.000	1.000	526	526		645
20	01					TITLUL II BUNURI SI SERVICII	5.000	1.000	1.000	1.000	697	697		2.010
20	01	01				Bunuri si servicii	9.419.000	9.419.000	9.419.000	9.419.000	9.419.000	9.376.093		10.808.211
20	01	01				Furnituri de birou	7.833.000	7.833.000	7.833.000	7.833.000	7.833.000	7.806.142		9.762.657
20	01	02				Materiale pentru curatenie	2.000	2.000	2.000	2.000	2.000	1.427		1.427
20	01	03				Incalziri, iluminat si forta motrica	2.000	2.000	2.000	2.000	2.000	4.000		4.000
20	01	04				Apa, canal si salubritate	4.000	4.000	4.000	4.000	4.000	3.042		3.042
20	01	05				Carburanti si lubrifianti	4.000	4.000	4.000	4.000	4.000	3.042		3.042
20	01	06				Piese de schimb	554.000	554.000	554.000	554.000	554.000	554.000		282.172
20	01	08				Posta, telecomunicatii, radio, tv, internet	400.000	400.000	400.000	400.000	400.000	377.301		58.075
20	01	09				Materiale si prestari de servicii cu caracter functional	8.000	8.000	8.000	8.000	8.000	7.998		8.000
20	01	30				Alte bunuri si servicii pentru intretinere si functionare	4.029.000	4.029.000	4.029.000	4.029.000	4.029.000	4.028.374		5.599.222
20	02					Reparatii curente	2.830.000	2.830.000	2.830.000	2.830.000	2.830.000	1.340		3.806.719
20	05					Bunuri de natura obiectelor de inventar	4.000	4.000	4.000	4.000	4.000	38.611		1.340
20	05	01				Uniforme si echipament	48.000	48.000	48.000	48.000	48.000	38.611		30.000
20	05	01				Uniforme si echipament	10.000	10.000	10.000	10.000	10.000	10.000		30.000

Capi- tol	Sub- capi- tol	Pa- ra- graf	Gr- pa / Titlu col	Ar- ti- col	Ali- ne- at	Denumire indicator	Credite de angajament	Credite bugetare		Angajamente bugetare	Angajamente legale	Plati efectuate	Angajamente legale de plati	Cheltuieli efective
								initiale	definitive					
A						B	1	2	3	4	5	6	7=5-6	8
				20	05	30	Alte obiecte de inventar		38.000	38.000	38.000	28.611	9.389	30.000
				20	13		Pregatire profesionala		2.000	2.000	2.000		2.000	
				20	14		Protectia muncii		2.000	2.000	2.000		2.000	
				20	30		Alte cheltuieli		1.530.000	1.530.000	1.530.000	1.530.000		1.014.214
				20	30	03	Prime de asigurare non-viata		30.000	30.000	30.000	30.000		30.000
				20	30	03	Alte cheltuieli cu bunuri si servicii		1.500.000	1.500.000	1.500.000	1.500.000		984.214
				20	30		ALTE ACTIVITUNI ECONOMICE		1.230.000	1.429.000	1.281.108	1.280.695		805.954
				01			CHELTUIELI CURENTE		1.110.000	1.139.000	991.108	990.695		801.202
				10			TITLUL I CHELTUIELI DE PERSONAL		670.000	699.000	699.000	698.587		710.198
				10	01		Cheltuieli salariale in bani		471.000	513.470	513.470	513.461		519.483
				10	01	01	Salarii de baza		471.000	513.470	513.470	513.461		519.483
				10	02		Cheltuieli salariale in natura		48.000	44.110	44.110	44.106		44.106
				10	02	01	Tichete de masa		48.000	44.110	44.110	44.106		44.106
				10	03		Contributii		151.000	141.420	141.420	141.020		146.609
				10	03	01	Contributii de asigurari sociale de stat		108.000	109.700	109.700	109.697		109.400
				10	03	02	Contributii de asigurari de somaj		4.000	2.610	2.610	2.604		2.825
				10	03	03	Contributii de asigurari sociale de sanatate		28.000	24.840	24.840	24.838		27.176
				10	03	04	Contributii de asigurari pentru accidente de munca si boli profesionale		4.000	770	770	761		830
				10	03	06	Contributii pentru concedii si indemnizatii		7.000	3.500	3.500	3.120		6.378
				20			TITLUL II BUNURI SI SERVICII		440.000	440.000	292.108	292.108		91.004
				20	01		Bunuri si servicii		100.000	100.000	62.878	62.878		49.141
				20	01	01	Furnituri de birou		10.000	10.000	9.391	9.391		4.394

Capi- tol	Sub- capi- tol	Pa- ra- graf	Gru- pa / Titlu	Ar- ti- col	Al- ne- at	Denumire indicator	Credite de angajament	Credite bugetare		Angajamente bugetare	Angajamente legale	Plati efectuate	Angajamente legale de platit	Cheltuieli efective
								initiale	definitive					
A														
							1	2	3	4	5	6	7=5-6	8
						Masini, echipamente si mijloace de transport								
						OPERATIUNI FINANCIARE		120.000	290.000	290.000	290.000	290.000		290.000
						TITLUL XIV RAMBURSARI DE CREDITE		120.000	290.000	290.000	290.000	290.000		290.000
						Rambursari de credite interne		120.000	290.000	290.000	290.000	290.000		290.000
						Rambursari de credite interne garantate		120.000	290.000	290.000	290.000	290.000		290.000
														4.752



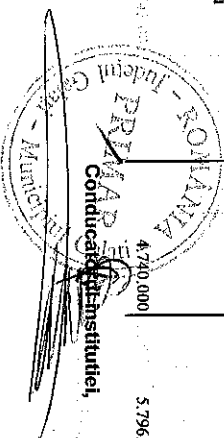
Conducătorul instituției
Conducătorul compartimentului
finanțiar-contabil

**CONTUL DE EXECUTIE AL INSTITUTIILOR PUBLICE FINANTATE
DIN VENITURI PROPRII SI SUBVENII DIN BUGETUL LOCAL - VENITURI
SECTIUNEA DE FUNCTIONARE
31.12.2013**

Pag 1 - lei-

Capi- tol	Sub- capi- tol	Pa- ra- graf / Titlu	Ar- ti- col	Alf- ne- at	Denumire indicator	Prevederi bugetare initiale	Prevederi bugetare definitive	Drepturi constatate			Incasari realizate	Singeri pe alte cai decat incasari	Drepturi constatate de incasat
								Total, din care:	din anii precedenti	din anul current			
A						1	2	3=4+5	4	5	6	7	8=3-6-7
0001	10				TOTAL VENITURI-VENITURI	116.806.000	123.699.000	135.419.651	5.744.169	129.675.482	125.545.907	40.394	9.833.350
0002					I. VENITURI CURENTE	86.376.000	90.132.000	102.725.565	5.744.169	96.981.396	92.851.821	40.394	9.833.350
2900					C. VENITURI NEFISCALE	86.376.000	90.132.000	102.725.565	5.744.169	96.981.396	92.851.821	40.394	9.833.350
3000					C1. VENITURI DIN PROPRIETATE	1.357.000	1.365.200	2.171.009	698.822	1.472.187	1.196.308		974.701
3010					VENITURI DIN PROPRIETATE	1.357.000	1.365.200	2.171.009	698.822	1.472.187	1.196.308		974.701
05					Venturi din concesiuni si inchirieri	1.357.000	1.365.200	2.171.009	698.822	1.472.187	1.196.308		974.701
3300	10				C2. VANZARI DE BUNURI SI SERVICII	85.019.000	88.766.800	100.554.556	5.045.347	95.509.209	91.655.513	40.394	8.858.649
3310					VENITURI DIN PRESTARI DE SERVICII SI ALTE ACTIVITATI	86.332.000	90.179.600	100.404.746	4.987.418	95.417.328	91.564.712	40.044	8.799.990
05					Taxe si alte venituri in invatamant	5.624.000	5.669.000	5.962.870	649.072	5.313.798	4.726.166	5.299	1.231.405
08					Venturi din prestari de servicii	37.182.000	37.085.800	40.824.975	3.008.329	37.816.644	37.721.473	34.745	3.068.753
13					Contributia de intretinere a persoanelor asistate	967.000	1.026.000	1.061.520	24.325	1.037.195	1.032.257		29.263
14					Contributia elevilor si studentilor pentru internate, camine si cantine	2.124.000	2.160.800	2.130.006	18.046	2.111.960	2.111.960		18.046
16					Venturi din valorificarea produselor obtinute din activitatea proprie sau anexa	130.000	130.000	142.812		142.812	142.812		
17					Venturi din organizarea de cursuri de calificare si conversie profesionala, specializare si perfectionare	63.000	52.000	27.528		27.528	27.528		
21					Venturi din contractele incheiate cu casele de asigurari sociale de sanatate	34.625.000	37.289.000	44.168.609	1.278.016	42.890.593	39.844.133		4.324.476
30					Venturi din contractele incheiate cu directiile de sanatate publica din sume alocate de la bugetul de stat	4.138.000	4.404.000	3.924.832		3.924.832	3.924.832		

Capi- tol	Sub- capi- tol	Pa- ra- graf	Titlu	Ar- hi- col	Alf- ne- at	Denumire indicator	Prevederi bugetare initiale	Prevederi bugetare definitive	Drepturi constatate			Incasari realizate	Stingeri pe alte cai decat incasari	Drepturi constatate de incasat
									Total, din care:	din anii precedenti	din anul current			
A						B	1	2	3=4+5	4	5	6	7	8=3-6-7
3310	31					Venituri din contractele incheiate cu directiile de sanatate publica din sume alocate din venituri proprii ale Ministerului Sanatatii	501.000	1.258.000	939.865		939.865	832.665		107.200
	50					Alte venituri din prestari de servicii si alte activitati	978.000	1.105.000	1.221.731	9.630	1.212.101	1.200.886		20.845
3310	50					AMENZI, PENALITATI SI CONFISCARI	30.000	30.000	3.040		3.040	3.040		
	50					Alte amenzi, penalitati si confiscari	30.000	30.000	3.040		3.040	3.040		
3610	50					DIVERSE VENITURI	80.000	80.000	101.171	57.929	43.242	42.162	350	58.659
	50					Alte venituri	80.000	80.000	101.171	57.929	43.242	42.162	350	58.659
3710						TRANSEFERURI VOLUNTARE, ALTELE DECAT SUBVENTIILE	-1.423.000	-1.522.800	45.599		45.599	45.599		
	01					Donatii si sponsorizari	10.000	34.200	45.599		45.599	45.599		
	03					Varsaminte din sectiunea de functionare pentru finantarea sectiunii de dezvoltare a bugetului local	-1.433.000	-1.557.000						
4100	10					IV. SUBVENTII	30.430.000	33.567.000	32.694.086		32.694.086	32.694.086		
4310	09					SUBVENTII DE LA ALTE ADMINISTRATII	30.430.000	33.567.000	32.694.086		32.694.086	32.694.086		
	10					Subventii pentru institutii publice	25.690.000	27.771.000	26.951.084		26.951.084	26.951.084		
						Subventii din bugetele locale pentru finantarea cheltuielilor curente din domeniul sanatatii	4.740.000	5.796.000	5.743.002		5.743.002	5.743.002		



Conducătorul Compartimentului
financiar contabil

TOTAL JUDET GALATI

DETALIEREA CHELTUIELILOR
INSTITUTII PUBLICE FINANTATE DIN VENITURI PROPRII
SI SUBVENTII DIN BUGETUL LOCAL
SECTIUNEA DE FUNCTIONARE
31.12.2013

Pag. 1 - lei-

Capi- tol	Sub- capi- tol	Pa- ra- gra- ful Titlu	Gr- pa / ti- col	Ar- ti- col	Al- ne- al	Denumire indicator	Credite de angajament	Credite bugetare		Angajamente bugetare	Angajamente legale	Plati efectuate	Angajamente legale de plati	Cheltuieli efective
								initiale	definitive					
TOTAL CHELTUIELI DIN VENITURI PROPRII							1	2	3	4	5	6	7=5-6	8
5010						SI SUBVENTII								
	01					CHELTUIELI CORENTE		121.330.000	128.223.000	125.844.718	125.081.616	122.864.054	2.217.562	116.029.374
	10					TITLUL I CHELTUIELI DE PERSONAL		121.210.000	127.933.000	125.554.718	124.791.616	122.574.054	2.217.562	116.029.374
	10	01				Cheltuieli salariale in bani		52.325.000	53.998.000	53.998.000	53.274.078	53.274.078		53.546.481
	10	01	01			Salarii de baza		39.490.000	40.686.090	40.686.090	40.273.156	40.273.156		40.489.362
	10	01	01	01		Sporuri pentru conditii de munca		29.850.000	30.776.870	30.776.870	30.667.643	30.667.643		30.736.663
	10	01	05			Alte sporuri		4.717.000	4.688.000	4.688.000	4.637.953	4.637.953		4.749.693
	10	01	06			Fond pentru posturi ocupate prin cumul		3.153.000	3.399.000	3.399.000	3.342.852	3.342.852		3.341.845
	10	01	10			Fond aferent platii cu ora		59.000	64.000	64.000	63.987	63.987		62.342
	10	01	11			Indemnizatii platite unor persoane din afara unitatii		378.000	361.720	361.720	291.814	291.814		294.889
	10	01	12			Indemnizatii de delegare		263.000	263.000	263.000	197.010	197.010		212.198
	10	01	13			Alte drepturi salariale in bani		61.000	59.000	59.000	45.482	45.482		45.495
	10	01	30			Cheltuieli salariale in natura		1.009.000	1.074.500	1.074.500	1.026.415	1.026.415		1.046.237
	10	02				Tichete de masa		1.885.000	1.909.110	1.909.110	1.885.664	1.885.664		1.903.503
	10	02	01			Contributii de asigurari sociale de stat		1.885.000	1.909.110	1.909.110	1.885.664	1.885.664		1.903.503
	10	03				Contributii de asigurari sociale de sanatate		10.950.000	11.402.800	11.402.800	11.115.258	11.115.258		11.133.616
	10	03	01			Contributii de asigurari sociale de sanatate		8.060.000	8.487.970	8.487.970	8.416.274	8.416.274		8.442.833
	10	03	02			Contributii de asigurari sociale de sanatate		233.500	224.040	224.040	201.415	201.415		200.975
	10	03	03			Contributii de asigurari sociale de sanatate		2.061.500	2.133.630	2.133.630	2.065.800	2.065.800		2.087.781
	10	03	04			Contributii de asigurari sociale de sanatate		152.500	136.030	136.030	111.497	111.497		113.856
	10	03	06			Contributii pentru concedii si indemnizatii		442.500	421.130	421.130	320.272	320.272		308.171

Capi- tol	Sub- capi- ra- tol	Pa- ra- graf	Gru- pa / Titlu	Ar- ti- col	Ali- ne- at	Denumire indicator	Credite de angajament	Credite bugetare			Angajamente bugetare	Angajamente legale	Plati efectuate	Angajamente legale de plati	Cheltuieli efective
								initiale	definitive						
A							1	2	3	4	5	6	7=5-6	8	
TITLUL II BUNURI SI SERVICII															
20	01					Bunuri si servicii	65.443.000	69.893.000	67.514.718	67.510.718	65.293.156	2.217.562	58.476.073		
20	01					Furnituri de birou	32.911.000	35.682.100	34.876.565	34.876.565	34.293.087	583.478	32.252.587		
20	01					Materiale pentru curatenie	480.000	511.240	465.458	465.458	446.954	18.504	458.272		
20	01					Incalzit, iluminat si forta motrica	777.000	995.870	904.896	904.896	880.794	24.102	877.187		
20	01					Apa, canal si salubritate	3.711.000	4.009.230	3.892.988	3.892.988	3.778.902	114.086	4.142.675		
20	01					Carburanti si lubrifianti	1.336.000	1.684.400	1.644.872	1.644.872	1.537.518	107.354	1.548.279		
20	01					Piese de schimb	2.835.000	4.202.000	4.178.424	4.178.424	4.121.984	56.440	3.450.540		
20	01					Transport	1.599.000	1.681.000	1.627.906	1.627.906	1.581.311	46.595	1.205.958		
20	01					Posta, telecomunicatii, radio, tv, internet	246.000	128.800	109.327	109.327	98.792	10.535	103.699		
20	01					Materiale si prestari de servicii cu caracter functional	554.000	425.800	374.416	374.416	356.055	18.361	391.257		
20	01					Alte bunuri si servicii pentru intretinere si functionare	10.333.000	9.045.560	8.985.393	8.985.393	8.957.561	27.832	8.989.222		
20	02					Reparatii curente	11.050.000	12.998.200	12.692.885	12.692.885	12.533.216	159.669	11.085.498		
20	03					Hrana	2.325.000	2.585.240	2.324.392	2.324.392	2.312.995	11.397	2.254.027		
20	03					Hrana pentru oameni	8.872.000	9.513.520	8.819.981	8.819.981	8.649.485	170.496	8.674.234		
20	04					Medicamente si materiale sanitare	8.872.000	9.513.520	8.819.981	8.819.981	8.649.485	170.496	8.674.234		
20	04					Medicamente	5.721.000	7.345.000	7.223.570	7.223.570	6.088.731	1.130.839	5.928.533		
20	04					Materiale sanitare	2.950.000	3.946.000	3.903.249	3.903.249	3.224.843	678.406	2.762.986		
20	04					Reactivi	1.340.000	1.435.000	1.391.521	1.391.521	1.273.088	114.433	1.375.525		
20	04					Dezinfectanti	1.100.000	1.606.000	1.581.626	1.581.626	1.336.140	245.486	1.533.691		
20	05					Bunuri de natura obiectelor de inventar	331.000	358.000	347.174	347.174	254.660	92.514	256.331		
20	05					Uniforme si echipament	2.171.000	2.181.260	2.059.955	2.059.955	1.901.153	158.802	432.268		
20	05					Lenjerie si accesorii de pat	784.000	720.380	706.794	706.794	635.925	70.869	46.059		
20	05						219.000	200.850	188.580	188.580	153.186	35.394	74.339		

Capi- tol	Sub- capi- tol	Pa- ra- graf	Tytu- l	Ar- ti- col	Alf- ne- at	Denumire indicator	Credite de angajament	Credite bugetare		Angajamente bugetare	Angajamente legale	Plati efectuate	Angajamente legale de platit	Cheltuieli efective
								initiale	definitive					
A							1	2	3	4	5	6	7-5-6	8
20	05	30				Alte obiecte de inventar		1.168.000	1.260.030	1.164.581	1.164.581	1.112.042	52.539	311.870
20	06					Deplasari, deplasari, transferari		338.000	331.640	296.774	296.774	274.164	22.610	274.378
20	06	01				Deplasari interne, deplasari, transferari		313.000	269.640	237.316	237.316	214.706	22.610	214.920
20	06	02				Deplasari in strainatate		25.000	62.000	59.458	59.458	59.458		59.458
20	09					Materiale de laborator		105.000	105.000	90.397	90.397	64.562	25.835	69.694
20	11					Carti, publicatii si materiale documentare		90.000	66.470	55.504	55.504	34.997	20.507	27.915
20	12					Consultanta si expertiza		55.000	40.000	40.000	40.000	183.327	26.252	178.559
20	13					Pregatire profesionala		378.000	238.300	209.579	209.579	46.513	41.950	45.297
20	14					Protectia muncii		184.000	137.290	88.463	88.463			
20	15					Munitione, furnituri si armament de natura activelor fixe pentru armata		1.000	1.000	1.000	1.000	11.444.142	25.396	3.757
20	30					Alte cheltuieli		12.292.000	11.666.180	11.469.538	11.469.538	11.444.142	25.396	8.334.844
20	30	01				Reclama si publicitate		37.000	5.000	5.000	5.000	6.779		6.779
20	30	02				Protocol si reprezentare		26.000	13.500	6.779	6.779	136.799		151.710
20	30	03				Prime de asigurare non-vita		140.000	142.000	136.799	136.799	734.393	4.281	734.483
20	30	04				Chirii		672.000	747.000	738.674	738.674	10.566.171	21.115	7.441.872
20	30	30				Alte cheltuieli cu bunuri si servicii		11.417.000	10.758.680	10.587.286	10.587.286	4.006.820	4.006.820	4.006.820
59	59					TTITUL IX ALTE CHELTUIELI		3.442.000	4.042.000	4.042.000	4.042.000	4.006.820	4.006.820	4.006.820
59	11					Asociatii si fundatii		3.442.000	4.042.000	4.042.000	4.042.000	4.006.820	4.006.820	4.006.820
79	79					OPERATIUNI FINANCIARE		120.000	290.000	290.000	290.000	290.000		290.000
81	81					TTITUL XIV RAMBURSARI DE CREDITE		120.000	290.000	290.000	290.000	290.000		290.000
81	02					Rambursari de credite interne		120.000	290.000	290.000	290.000	290.000		290.000
81	02	01				Rambursari de credite interne garantate		120.000	290.000	290.000	290.000	290.000		290.000
6110	81	02				ORDINE PUBLICA SI SIGURANTA NATIONALA		10.130.000	9.849.000	9.784.460	9.784.460	9.746.829	8.351	9.358.438
01	01					CHELTUIELI CURENTE		10.130.000	9.849.000	9.784.460	9.784.460	9.746.829	8.351	9.358.438

Capi- tol	Sub- capi- tol	Pa- ra- graf Titlu	Gr- pa / ti- col	Ar- ti- col	Ar- ti- col	Denumire indicator	Credite de angajament	Credite bugetare			Angajamente bugetare	Angajamente legale	Plati efectuate	Angajamente legale de platit	Cheltuieli efective
								initiale	definitive						
A						B	1	2	3	4	5	6	7=5-6	8	
						internet		50.000	41.000	40.483	40.483	38.762	1.721	37.770	
	20	01	09			Materiale si prestari de servicii cu caracter functional		45.000	50.000	42.646	42.646	42.646		43.863	
		20	01	30		Alte bunuri si servicii pentru intretinere si functionare		73.000	66.000	61.957	61.957	61.957		55.424	
		20	02			Reparatii curente		20.000	25.000	23.234	23.234	23.234		23.267	
		20	03			Hrana		1.100.000	1.240.000	1.235.204	1.235.204	1.235.204		1.235.204	
		20	03	01		Hrana pentru oameni		1.100.000	1.240.000	1.235.204	1.235.204	1.235.204		1.235.204	
		20	05			Bunuri de natura obiectelor de inventar		406.000	401.000	389.917	389.917	389.917		22.265	
		20	05	01		Uniforme si echipament		354.000	342.000	332.106	332.106	332.106		8.341	
		20	05	30		Alte obiecte de inventar		52.000	59.000	57.811	57.811	57.811		13.924	
		20	06			Deplasari, deplasari, transferari		128.000	167.000	164.607	164.607	164.607		164.607	
		20	06	01		Deplasari interne, deplasari, transferari		128.000	167.000	164.607	164.607	164.607		164.607	
		20	11			Carti, publicatii si materiale documentare		4.000	4.000	3.760	3.760	3.760		2.429	
		20	13			Pregatire profesionala		71.000	71.000	65.340	65.340	65.340		65.340	
		20	14			Protectia muncii		29.000	29.000	20.918	20.918	20.918		20.996	
		20	15			Munite, furnituri si armament de natura activelor fixe pentru armata		1.000	1.000	26.767	26.767	26.767		3.757	
		20	30			Alte cheltuieli		36.000	32.000	716	716	716		28.702	
		20	30	02		Protocol si reprezentare		26.000	26.000	22.083	22.083	22.083		22.083	
		20	30	03		Prime de asigurare non-viata		10.000	5.000	3.968	3.968	3.968		5.903	
		20	30	30		Alte cheltuieli cu bunuri si servicii		9.333.000	9.485.000	8.569.834	8.453.045	8.320.325		8.648.569	
6510						INVATAMANT		9.333.000	9.485.000	8.569.834	8.453.045	8.320.325	132.720	8.648.569	
						CHELTUIELI CURENTE		9.333.000	9.485.000	8.569.834	8.453.045	8.320.325	132.720	8.648.569	
						TITLUL I CHELTUIELI DE PERSONAL		327.000	327.000	327.000	210.211	210.211		213.708	

Capi- tol	Sub- capi- tol	Pa- ra- graf	Titlu col	Arti- cole	Denumire indicator	Credite de angajament	Credite bugetare		Angajamente bugetare	Angajamente legale	Plati efectuate	Angajamente legale de plati	Cheltuieli efective
							initiale	definitive					
A						1	2	3	4	5	6	7=5-6	8
10	01				Cheltuieli salariale in bani	228.000	231.720	231.720	164.470	164.470	167.212		
10	01	11			Fond aferent platii cu ora	228.000	231.720	231.720	164.470	164.470	167.212		
10	03				Contributii	99.000	95.280	95.280	45.741	45.741	46.496		
10	03	01			Contributii de asigurari sociale de stat	53.000	56.770	56.770	34.667	34.667	35.223		
10	03	02			Contributii de asigurari de somaj	10.500	8.430	8.430	772	772	786		
10	03	03			Contributii de asigurari sociale de sanatate	17.500	17.790	17.790	8.650	8.650	8.793		
10	03	04			Contributii de asigurari pentru accidente de munca si boli profesionale	10.500	6.660	6.660	421	421	423		
10	03	06			Contributii pentru concedii si indemnizatii	7.500	5.630	5.630	1.231	1.231	1.271		
20					TITLUL II BUNURI SI SERVICII								
20	01				Bunuri si servicii	9.006.000	9.158.000	8.242.834	8.242.834	8.110.114	8.434.861		
20	01	01			Furnituri de birou	2.138.000	2.354.500	2.151.722	2.151.722	2.061.671	2.582.408		
20	01	02			Materiale pentru curatenie	118.000	115.240	95.359	95.359	94.359	103.859		
20	01	03			Incalziri, iluminat si forta motrica	145.000	180.870	164.270	164.270	163.270	171.867		
20	01	04			Apa, canal si salubritate	750.000	684.230	673.061	673.061	640.130	1.141.408		
20	01	05			Carburanti si lubrifianti	266.000	317.400	302.142	302.142	252.629	297.395		
20	01	06			Piese de schimb	50.000	45.100	42.999	42.999	42.999	42.435		
20	01	07			Transport	17.000	10.900	8.628	8.628	8.628	8.665		
20	01	08			Posta, telecomunicatii, radio, tv, internet	13.000	8.800	3.551	3.551	3.551	3.563		
20	01	09			Materiale si prestari de servicii cu caracter functional	74.000	82.800	66.870	66.870	66.870	91.683		
20	01	30			Alte bunuri si servicii pentru	169.000	222.460	213.174	213.174	213.174	181.695		

Capi- tot	Sub- capi- tot	Pa- ra- gra- fiu	Gru- pa / Titlu col	Ar- ti- col	Alif- ne- at	Denumire indicator	Credite de angajament	Credite bugetare			Angajamente bugetare	Angajamente legale	Plati efectuate	Angajamente legale de plati	Cheltuii efective
								initiale	definitive						
A						B	1	2	3	4	5	6	7=5-6	8	
						intretinere si functionare		536.000	686.700	581.668	581.668	576.061	5.607	539.838	
			20	02		Reparatii curente		321.000	265.240	231.751	231.751	228.803	2.948	223.733	
			20	03		Hrana		5.927.000	5.856.520	5.327.545	5.327.545	5.295.784	31.761	5.349.972	
			20	03	01	Hrana pentru oameni		5.927.000	5.856.520	5.327.545	5.327.545	5.295.784	31.761	5.349.972	
			20	04		Medicamente si materiale sanitare		18.000	16.000	13.853	13.853	13.853		13.853	
			20	04	01	Medicamente		2.000	2.000	1.853	1.853	1.853		1.853	
			20	04	02	Materiale sanitare		2.000							
			20	04	04	Dezinfectanti		14.000	14.000	12.000	12.000	12.000		12.000	
			20	05		Bunuri de natura obiectelor de inventar		332.000	345.260	280.893	280.893	275.967	4.926	8.779	
			20	05	01	Uniforme si echipament		7.000	1.380	1.375	1.375	1.375		918	
			20	05	03	Lenjerie si accesorii de pat		10.000	12.850	12.241	12.241	12.241			
			20	05	30	Alte obiecte de inventar		315.000	331.030	267.277	267.277	262.351	4.926	7.861	
			20	06		Deplasari, detasari, transferari		9.000	7.440	4.186	4.186	4.186		4.186	
			20	06	01	Deplasari interne, detasari, transferari		9.000	7.440	4.186	4.186	4.186		4.186	
			20	11		Carti, publicatii si materiale documentare		17.000	16.070	11.695	11.695	11.695		7.940	
			20	13		Pregatire profesionala		26.000	16.350	7.988	7.988	7.988		7.988	
			20	14		Protectia muncii		14.000	24.840	12.972	12.972	12.972		12.972	
			20	30		Alte cheltuieli		204.000	255.780	200.229	200.229	197.195	3.034	223.020	
			20	30	03	Prime de asigurare non-viaza			2.000	1.714	1.714	1.714		1.714	
			20	30	30	Alte cheltuieli cu bunuri si servicii		204.000	253.780	198.515	198.515	195.481	3.034	221.306	
6610			01			SANATATE		48.628.000	53.405.000	52.524.574	52.144.884	50.303.945	1.840.939	49.754.471	
			10			CHELTUIELI CURENTE		48.628.000	53.405.000	52.524.574	52.144.884	50.303.945	1.840.939	49.754.471	
			10	01		TITLUL I CHELTUIELI DE PERSONAL		30.304.000	32.629.000	32.629.000	32.249.310	32.249.310		32.398.605	
			10	01		Cheltuieli salariale in bani		22.968.000	24.472.000	24.472.000	24.279.992	24.279.992		24.359.414	
			10	01	01	Salarii de baza		16.074.000	17.029.000	17.029.000	16.933.790	16.933.790		16.940.546	

Capi- tol	Sub- capi- tol	Pa- ra- graf	Gru- pa / Titlu	Ar- ti- col	Alf- ne- at	Denumire indicator	Credite de angajament	Credite bugetare		Angajamente bugetare	Angajamente legale	Plati efectuate	Angajamente legale de plati	Cheltuieli efective
								initiale	definitive					
A							1	2	3	4	5	6	7=5-6	8
10	01	05				Sporturi pentru conditii de munca		3.808.000	4.123.000	4.123.000	4.089.272	4.089.272		4.157.289
10	01	06				Alte sporturi		2.804.000	3.066.000	3.066.000	3.019.114	3.019.114		3.020.782
10	01	11				Fond aferent platii cu ora		150.000	130.000	130.000	127.344	127.344		127.677
10	01	13				Indemnizatii de delegare		17.000	7.000	7.000	1.378	1.378		1.378
10	01	30				Alte drepturi salariale in bani		115.000	117.000	117.000	109.094	109.094		111.742
10	02					Cheltuieli salariale in natura		1.232.000	1.275.000	1.275.000	1.252.058	1.252.058		1.253.292
10	02	01				Tichete de masa		1.232.000	1.275.000	1.275.000	1.252.058	1.252.058		1.253.292
10	03					Contributii		6.104.000	6.882.000	6.882.000	6.717.260	6.717.260		6.785.899
10	03	01				Contributii de asigurari sociale de stat		4.516.000	5.125.000	5.125.000	5.098.843	5.098.843		5.123.887
10	03	02				Contributii de asigurari de somaj		128.000	130.000	130.000	120.210	120.210		120.978
10	03	03				Contributii de asigurari sociale de sanatate		1.164.000	1.307.000	1.307.000	1.259.307	1.259.307		1.267.002
10	03	04				Contributii de asigurari pentru accidente de munca si boli profesionale		77.000	78.000	78.000	66.095	66.095		67.003
10	03	06				Contributii pentru concedii si indemnizatii		219.000	242.000	242.000	172.805	172.805		207.029
20						TITLUL II BUNURI SI SERVICII		18.324.000	20.776.000	19.895.574	19.895.574	18.054.635	1.840.939	17.355.866
20	01					Bunuri si servicii		7.165.000	7.856.000	7.489.734	7.489.734	7.170.689	319.045	7.138.476
20	01	01				Furnituri de birou		225.000	235.000	215.835	215.835	206.304	9.531	212.119
20	01	02				Materiale pentru curatenie		484.000	539.000	482.482	482.482	464.507	17.975	471.719
20	01	03				Incalziri, iluminat si forta motrica		2.054.000	2.159.000	2.129.218	2.129.218	2.119.996	9.222	1.966.592
20	01	04				Apa, canal si salubritate		893.000	1.113.000	1.108.732	1.108.732	1.060.968	47.764	1.028.947
20	01	05				Carburanti si lubrifianti		97.000	49.000	43.219	43.219	38.827	4.392	42.277
20	01	06				Piese de schimb		200.000	180.000	154.343	154.343	132.044	22.299	138.357
20	01	07				Transport		115.000	70.000	70.000	70.000	59.504	10.496	64.449

Capi- tol	Sub- capi- tol	Pa- ra- gra- ful Titlu	Gr- pa / Titlu col	Ar- ti- cole ne- at	Denumire indicator	Credite de angajament	Credite bugetare		Angajamente bugetare	Angajamente legale	Plati efectuate	Angajamente legale de plati	Cheltuieli efective
							initiale	definitive					
A						1	2	3	4	5	6	7=5-6	8
20	01	08			Posta, telecomunicatii, radio, tv, internet	195.000	145.000	123.672	123.672	107.034	16.638	105.718	
20	01	09			Materiale si prestari de servicii cu caracter functional	772.000	819.000	786.994	786.994	760.323	26.671	721.836	
20	01	30			Alte bunuri si servicii pentru intretinere si functionare	2.130.000	2.547.000	2.375.239	2.375.239	2.221.182	154.057	2.386.462	
20	02				Reparatii curente	1.832.000	2.074.000	1.928.667	1.928.667	1.923.981	4.686	1.863.159	
20	03				Hrana	1.205.000	1.407.000	1.309.665	1.309.665	1.181.916	127.749	1.254.495	
20	03	01			Hrana pentru oameni	1.205.000	1.407.000	1.309.665	1.309.665	1.181.916	127.749	1.254.495	
20	04				Medicamente si materiale sanitare	5.573.000	7.244.000	7.125.393	7.125.393	6.007.878	1.117.515	5.846.810	
20	04	01			Medicamente	2.882.000	3.908.000	3.865.783	3.865.783	3.187.562	678.221	2.725.523	
20	04	02			Materiale sanitare	1.274.000	1.386.000	1.342.810	1.342.810	1.241.516	101.294	1.343.265	
20	04	03			Reactivi	1.100.000	1.606.000	1.581.626	1.581.626	1.336.140	245.486	1.533.691	
20	04	04			Dezinfectanti	317.000	344.000	335.174	335.174	242.660	92.514	244.331	
20	05				Bunuri de natura obiectelor de inventar	1.029.000	996.000	959.990	959.990	821.443	138.547	292.367	
20	05	01			Uniforme si echipament	282.000	182.000	178.653	178.653	107.840	70.813	28.421	
20	05	03			Lenjerie si accesorii de pat	209.000	162.000	150.359	150.359	114.965	35.394	63.571	
20	05	30			Alte obiecte de inventar	538.000	652.000	630.978	630.978	598.638	32.340	200.375	
20	06				Deplasari, deplasari, transferari	128.000	48.000	40.475	40.475	24.515	15.960	24.749	
20	06	01			Deplasari interne, deplasari, transferari	128.000	48.000	40.475	40.475	24.515	15.960	24.749	
20	09				Materiale de laborator	105.000	105.000	90.397	90.397	64.562	25.835	69.694	
20	11				Carti, publicatii si materiale documentare	53.000	33.400	31.387	31.387	10.880	20.507	9.333	
20	12				Consultanta si expertiza	55.000	40.000	31.387	31.387	10.880	20.507	9.333	
20	13				Pregatire profesionala	229.000	101.950	98.524	98.524	78.636	19.888	73.822	
20	14				Protectia muncii	112.000	53.450	41.165	41.165	7.215	33.950	5.160	

Capi- tol	Sub- capi- tol	Pa- ra- graf	Titlu	Ar- ti- col	Alf- ne- at	Denumire indicator	Credite de angajament	Credite bugetare			Angajamente bugetare	Angajamente legale	Plati efectuate	Angajamente legale de platit	Cheltuieli efective	
								initiale	definitive							
							A									
							1	2	3	4	5	6	7=5-6	8		
	20	30				Alte cheltuieli		838.000	817.200	780.177	780.177	762.920	17.257	777.801		
	20	30	01			Reclama si publicitate		32.000								
	20	30	02			Protocol si reprezentare		21.000	7.500	6.063	6.063	6.063		6.063		
	20	30	04			Chirii		542.000	507.000	504.215	504.215	499.934	4.281	500.024		
	20	30	30			Alte cheltuieli cu bunuri si servicii		243.000	302.700	269.899	269.899	256.923	12.976	271.714		
6710						CULTURA, RECREERE SI RELIGIE		13.497.000	14.430.000	14.241.012	14.076.643	14.072.200	4.443	13.820.521		
	01					CHELTUIELI CURENTE		13.497.000	14.430.000	14.241.012	14.076.643	14.072.200	4.443	13.820.521		
	10					TITLUL I CHELTUIELI DE PERSONAL		5.015.000	4.663.000	4.663.000	4.533.811	4.533.811		4.542.219		
	10	01				Cheltuieli salariale in bani		3.941.000	3.614.900	3.614.900	3.506.954	3.506.954		3.555.885		
	10	01	01			Salarii de baza		3.024.000	2.664.900	2.664.900	2.658.645	2.658.645		2.676.604		
	10	01	05			Sporuri pentru conditii de munca		179.000	178.000	178.000	169.426	169.426		172.067		
	10	01	10			Fond pentru posturi ocupate prin cumul		59.000	64.000	64.000	63.987	63.987		62.342		
	10	01	12			Indemnizatii platite unor persoane din afara unitatii		263.000	263.000	263.000	197.010	197.010		212.198		
	10	01	13			Indemnizatii de delegare		43.000	40.000	40.000	34.614	34.614		34.627		
	10	01	30			Alte drepturi salariale in bani		373.000	405.000	405.000	383.272	383.272		398.047		
	10	02				Cheltuieli salariale in natura		41.000	41.000	41.000	41.000	41.000		46.284		
	10	02	01			Tichete de masa		41.000	41.000	41.000	41.000	41.000		46.284		
	10	03				Contributii		1.033.000	1.007.100	1.007.100	985.857	985.857		940.050		
	10	03	01			Contributii de asigurari sociale de stat		765.000	738.000	738.000	724.651	724.651		721.075		
	10	03	02			Contributii de asigurari de somaj		16.000	17.000	17.000	15.458	15.458		15.787		
	10	03	03			Contributii de asigurari sociale de sanatate		171.000	169.000	169.000	165.744	165.744		166.032		
	10	03	04			Contributii de asigurari pentru accidente de munca si boli profesionale		12.000	13.100	13.100	11.500	11.500		11.814		

Capi- tol	Sub- capi- tol	Pa- ra- gra- fi Titlu col	Ar- ti- col	Alf- ne- at	Denumire indicator	Credite de angajament	Credite bugetare		Angajamente bugetare	Angajamente legale	Plati efectuate	Angajamente legale de plati	Cheltuieli efective
							initiale	definitive					
A						1	2	3	4	5	6	7=5-6	8
10	03	06			Contributii pentru concedii si indemnizatii		69.000	70.000	70.000	68.524	68.524		25.342
20	01				TITLUL II BUNURI SI SERVICII		5.040.000	5.725.000	5.536.012	5.536.012	5.531.569	4.443	5.271.482
20	01	01			Bunuri si servicii		1.082.000	1.086.000	1.004.743	1.004.743	1.001.423	3.320	945.317
20	01	01			Furnituri de birou		42.000	57.000	54.464	54.464	54.464		40.701
20	01	02			Materiale pentru curatenie		25.000	42.000	40.212	40.212	40.212		27.171
20	01	03			Incalzit, iluminat si forta motrica		382.000	382.000	364.695	364.695	362.649	2.046	345.887
20	01	04			Apa, canal si salubritate		41.000	46.000	40.371	40.371	39.297	1.074	40.371
20	01	05			Carburanti si lubrifianti		48.000	47.000	39.082	39.082	39.063	19	38.592
20	01	06			Presse de schimb		29.000	29.000	16.599	16.599	16.599		16.214
20	01	07			Transport		108.000	48.000	33.776	33.776	33.776		33.776
20	01	08			Posta, telecomunicatii, radio, tv, internet		52.000	62.000	52.744	52.744	52.744		52.760
20	01	09			Materiale si prestari de servicii cu caracter functional		262.000	270.000	267.545	267.545	267.364	181	260.722
20	01	30			Alte bunuri si servicii pentru intretinere si functionare		93.000	103.000	95.255	95.255	95.255		89.173
20	02				Reparatii curente		45.000	30.000	16.304	16.304	16.304		16.473
20	05				Bunuri de natura obiectelor de inventar		142.000	47.000	41.956	41.956	41.943	13	18.894
20	05	01			Uniforme si echipament		2.000	2.000	2.000	2.000	1.987	13	1.987
20	05	30			Alte obiecte de inventar		140.000	45.000	39.956	39.956	39.956		16.907
20	06				Deplasari, detasari, transferari		60.000	97.000	78.542	78.542	78.542		78.535
20	06	01			Deplasari interne, detasari, transferari		35.000	35.000	19.084	19.084	19.084		19.077
20	06	02			Deplasari in strainatate		25.000	62.000	59.458	59.458	59.458		59.458
20	11				Carti, publicatii si materiale documentare		7.000	5.000	2.494	2.494	2.494		2.173

Capi- tol	Sub- capi- tol	Pa- ra- graf	Gr- pa / Titlu	Ar- tic- ol	Alf- ne- at	Denumire indicator	Credite de angajament	Credite bugetare		Angajamente bugetare	Angajamente legale	Plati efectuate	Angajamente legale de plati	Cheltuieli efective
								initiale	definitive					
A							1	2	3	4	5	6	7=5-6	8
20	13					Pregatire profesionala	18.000	17.000	11.037	11.037	11.037	11.037		11.037
20	14					Protectia muncii	11.000	11.000	4.202	4.202	4.202	3.202	1.000	4.002
20	30					Alte cheltuieli	3.675.000	4.432.000	4.376.734	4.376.734	4.376.734	4.376.624	110	4.195.031
20	30					Alte cheltuieli cu bunuri si servicii	3.675.000	4.432.000	4.376.734	4.376.734	4.376.734	4.376.624	110	4.195.031
59	11					TITLUL IX ALTE CHELTUIELI	3.442.000	4.042.000	4.042.000	4.006.820	4.006.820	4.006.820		4.006.820
59	11					Asociatii si fundatii	3.442.000	4.042.000	4.042.000	4.006.820	4.006.820	4.006.820		4.006.820
6810	01					ASIGURARI SI ASISTENTA SOCIALA	3.967.000	5.183.000	5.014.730	4.954.139	4.954.139	4.903.993	50.146	4.833.520
6810	01					CHELTUIELI CURENTE	3.967.000	5.183.000	5.014.730	4.954.139	4.954.139	4.903.993	50.146	4.833.520
10	01					TITLUL I CHELTUIELI DE PERSONAL	2.434.000	2.568.000	2.568.000	2.507.409	2.507.409	2.507.409		2.597.561
10	01					Cheltuieli salariale in bani	1.855.000	1.992.000	1.992.000	1.965.897	1.965.897	1.965.897		2.048.599
10	01					Salarii de baza	1.222.000	1.375.500	1.375.500	1.371.012	1.371.012	1.371.012		1.436.564
10	01					Sporuri pentru conditii de munca	238.000	211.000	211.000	206.795	206.795	206.795		223.378
10	01					Alte sporuri	177.000	161.000	161.000	152.170	152.170	152.170		167.368
10	01					Alte drepturi salariale in bani	198.000	244.500	244.500	235.920	235.920	235.920		221.289
10	03					Contributii	579.000	576.000	576.000	541.512	541.512	541.512		548.962
10	03					Contributii de asigurari sociale de stat	390.000	410.500	410.500	407.255	407.255	407.255		419.748
10	03					Contributii de asigurari de somaj	16.000	16.000	16.000	12.738	12.738	12.738		9.483
10	03					Contributii de asigurari sociale de sanatate	117.000	107.000	107.000	100.772	100.772	100.772		103.731
10	03					Contributii de asigurari pentru accidente de munca si boli profesionale	12.000	8.500	8.500	6.675	6.675	6.675		6.732
10	03					Contributii pentru concedii si indemnizatii	44.000	34.000	34.000	14.072	14.072	14.072		9.268
20	01					TITLUL II BUNURI SI SERVICII	1.533.000	2.615.000	2.446.730	2.446.730	2.446.730	2.396.584	50.146	2.235.959
20	01					Bunuri si servicii	665.000	1.117.600	1.023.775	1.023.775	1.023.775	989.115	34.660	958.892

Capi- tol	Sub- capi- tol	Pa- ra- gra- ful	Titlu col	Ar- ti- col	Ali- ne- at	Denumire indicator	Credite de angajament	Credite bugetare			Angajamente bugetare	Angajamente legale	Plati efectuate	Angajamente legale de plati	Cheltuieli efective
								initiale	definitive						
A							1	2	3	4	5	6	7=5-6	8	
20	01	01				Furnituri de birou	13.000	15.000		12.178	12.178	12.163	15	17.679	
20	01	02				Materiale pentru curatenie	98.000	204.000		194.461	194.461	194.461		190.826	
20	01	03				Incalzit, iluminat si forta motrica	346.000	531.000		483.558	483.558	455.394	28.164	430.968	
20	01	04				Apa, canal si salubritate	83.000	143.000		131.148	131.148	124.977	6.171	126.229	
20	01	05				Carburanti si lubrifianti	17.000	16.000		16.000	16.000	16.000		17.803	
20	01	06				Piese de schimb	6.000	10.000		3.051	3.051	3.051		3.031	
20	01	08				Posta, telecomunicatii, radio, tv, internet	20.000	20.000		17.053	17.053	17.053		14.065	
20	01	09				Materiale si prestari de servicii cu caracter functional	46.000	95.100		93.764	93.764	93.454	310	90.968	
20	01	30				Alte bunuri si servicii pentru intretinere si functionare	36.000	83.500		72.562	72.562	72.562		67.323	
20	02					Reparatii curente	36.000	120.000		116.436	116.436	116.436		117.281	
20	03					Hrana	640.000	1.010.000		947.567	947.567	936.581	10.986	834.563	
20	03	01				Hrana pentru oamneni	640.000	1.010.000		947.567	947.567	936.581	10.986	834.563	
20	04					Medicamente si materiale sanitare	30.000	33.000		32.324	32.324	32.324		31.261	
20	04	01				Medicamente	26.000	28.000		27.613	27.613	27.613		27.795	
20	04	02				Materiale sanitare	4.000	5.000		4.711	4.711	4.711		3.466	
20	05					Bunuri de natura obiectelor de inventar	10.000	60.000		59.099	59.099	59.099		28.537	
20	05	01				Uniforme si echipament	10.000	4.000		3.660	3.660	3.660		7.310	
20	05	03				Lenjerie si accesorii de pat	10.000	26.000		25.980	25.980	25.980		9.850	
20	05	30				Alte obiecte de inventar	10.000	30.000		29.459	29.459	29.459		11.377	
20	06					Deplasari, deplasari, transferari	1.000	200		200	200	200			
20	06	01				Deplasari interne, deplasari, transferari	1.000	200		200	200	200			
20	11					Carti, publicatii si materiale documentare	2.000	1.000		508	508	508		508	

Capi- tol	Sub- capi- tol	Pa- ra- gra- ful Titlu	Ar- ti- col	Ali- ne- at	Denumire indicator	Credite de angajament	Credite bugetare		Angajamente bugetare	Angajamente legale	Plati efectuate	Angajamente legale de platit	Cheltuieli efective	
							initiale	definitive						
A							1	2	3	4	5	6	7=5-6	8
20	13				Pregatire profesionala	2.000			2.000	2.000	2.000			
20	14				Protectia muncii	1.000	2.000		2.000	2.000	2.000			
20	30				Alte cheltuieli	146.000	271.200		265.021	265.021	260.521		4.500	262.917
20	30	04			Chiri	130.000	240.000		234.459	234.459	234.459			234.459
20	30	30			Alte cheltuieli cu bunuri si servicii	16.000	31.200		30.562	30.562	26.062		4.500	28.458
7010					LOCUINTE, SERVICII SI DEZVOLTARE	2.300.000	2.287.000		2.287.000	2.285.443	2.279.785		5.658	1.601.311
	01				CHELTUIELI CURENTE	2.300.000	2.287.000		2.287.000	2.285.443	2.279.785		5.658	1.601.311
	10	01			TITLUL I CHELTUIELI DE PERSONAL	100.000	87.000		87.000	85.443	85.443			94.922
	10	01			Cheltuieli salariale in bani	60.000	51.000		51.000	51.000	51.000			54.239
	10	01	01		Salarii de baza	60.000	51.000		51.000	51.000	51.000			54.239
	10	02			Cheltuieli salariale in natura	18.000	18.000		18.000	18.000	18.000			23.834
	10	02	01		Tichete de masa	18.000	18.000		18.000	18.000	18.000			23.834
	10	03			Contributii	22.000	18.000		18.000	16.443	16.443			16.849
	10	03	01		Contributii de asigurari sociale de stat	16.000	12.000		12.000	12.000	12.000			12.256
	10	03	02		Contributii de asigurari de somaj	1.000	1.000		1.000	1.000	1.000			1.028
	10	03	03		Contributii de asigurari sociale de sanatare	3.000	3.000		3.000	3.000	3.000			3.063
	10	03	04		Contributii de asigurari pentru accidente de munca si boli profesionale	1.000	1.000		1.000	222	222			238
	10	03	06		Contributii pentru concedii si indemnizatii	1.000	1.000		1.000	221	221			264
20	01				TITLUL II BUNURI SI SERVICII	2.200.000	2.200.000		2.200.000	2.200.000	2.194.342		5.658	1.506.389
20	01				Bunuri si servicii	1.282.000	1.404.000		1.404.000	1.404.000	1.402.591		1.409	1.204.868
20	01	01			Furnituri de birou	1.000	1.000		1.000	1.000	864		136	900
20	01	02			Materiale pentru curatenie	1.000	1.000		1.000	1.000				

Capi- tol	Sub- capi- tol	Pa- ra- gra- ful	Gru- pa / Titlu	Ar- ti- col	Alf- ne- at	Denumire indicator	Credite de angajament	Credite bugetare		Angajamente bugetare	Angajamente legale	Plati efectuate	Angajamente legale de plati	Cheltuieli efective	
								initiale	definitive						
A							1	2	3	4	5	6	7-5-6	8	
				20	01	03	Incalziti, iluminat si forta motricea		2.000	2.000	2.000	2.000		2.000	
				20	01	04	Apa, canal si salubritate		2.000	4.000	4.000	4.000		4.000	
				20	01	05	Carburanti si lubrifianti		50.000	90.000	90.000	90.000		90.000	
				20	01	06	Piese de schimb		56.000	36.000	36.000	35.727		273	42.671
				20	01	08	Posta, telecomunicatii, radio, tv, internet		1.000	1.000	1.000	1.000		1.000	1.000
				20	01	09	Materiale si prestari de servicii cu caracter functional		478.000	578.000	578.000	578.000		578.000	414.767
				20	01	30	Alte bunuri si servicii pentru intretinere si functionare		691.000	691.000	691.000	691.000		691.000	691.000
				20	02		Reparatii curente		1.000	1.000	1.000	246		754	246
				20	05		Bunuri de natura obiectelor de inventar		9.000	9.000	9.000	7.000		2.000	2.000
				20	05	01	Uniforme si echipament		5.000	5.000	5.000	5.000		2.000	2.000
				20	05	30	Alte obiecte de inventar		4.000	4.000	4.000	2.000		2.000	2.000
				20	14		Protectia muncii		1.000	1.000	1.000			1.000	1.000
				20	30		Alte cheltuieli		907.000	785.000	785.000	784.505		495	299.275
				20	30	03	Prime de asigurare non-viata		2.000	2.000	2.000	2.000		2.000	2.000
				20	30	30	Alte cheltuieli cu bunuri si servicii		905.000	783.000	783.000	782.505		495	297.275
7410							PROTECTIA MEDIULUI		22.226.000	22.406.000	22.393.000	22.250.966		132.398	16.069.924
				01			CHELTUIELI CURENTE		22.226.000	22.406.000	22.383.364	22.250.966		132.398	16.069.924
				10			TTITLUL I CHELTUIELI DE PERSONAL		5.000.000	5.251.000	5.251.000	5.245.364		5.245.364	5.245.364
				10	01		Cheltuieli salariale in bani		3.532.000	3.805.000	3.805.000	3.802.000		3.802.000	3.803.517
				10	01	01	Salarii de baza		3.338.000	3.611.000	3.608.000	3.608.000		3.608.000	3.591.576
				10	01	06	Alte sporuri		148.000	148.000	148.000	148.000		148.000	153.695
				10	01	30	Alte drepturi salariale in bani		46.000	46.000	46.000	46.000		46.000	58.246
				10	02		Cheltuieli salariale in natura		473.000	458.000	458.000	457.500		457.500	462.987

Capi- tol	Sub- capi- tol	Pa- ra- gra- ful Titlu	Ar- ti- col	Alif- me- at	Denumire indicator	Credite de angajament	Credite bugetare		Angajamente bugetare	Angajamente legale	Plati efectuate	Angajamente legale de plati	Cheltuieli efective
							initiale	definitive					
A						1	2	3	4	5	6	7-5-6	8
10	02	01			Tichete de masa		473.000	458.000	458.000	457.500	457.500		462.987
10	03				Contributii		995.000	988.000	988.000	985.864	985.864		992.388
10	03	01			Contributii de asigurari sociale de stat		770.000	770.000	770.000	770.000	770.000		763.620
10	03	02			Contributii de asigurari de somaj		20.000	19.000	19.000	19.000	19.000		20.301
10	03	03			Contributii de asigurari sociale de sanatate		182.000	182.000	182.000	182.000	182.000		190.698
10	03	04			Contributii de asigurari pentru accidente de munca si boli profesionale		13.000	10.000	10.000	9.311	9.311		10.354
10	03	06			Contributii pentru concedii si indemnizatii		10.000	7.000	7.000	5.553	5.553		7.415
20					TITLUL II BUNURI SI SERVICII		17.226.000	17.155.000	17.142.000	17.138.000	17.005.602		10.811.032
20	01				Bunuri si servicii		12.186.000	13.496.000	13.496.000	13.496.000	13.396.216		9.216.126
20	01	01			Furnituri de birou		42.000	52.000	52.000	52.000	44.751		49.563
20	01	02			Materiale pentru curatenie		14.000	19.000	19.000	19.000	16.873		13.568
20	01	03			Incalzit, iluminat si forta motrica		64.000	134.000	134.000	134.000	98.265		154.452
20	01	04			Apa, canal si salubritate		29.000	41.000	41.000	41.000	39.768		40.906
20	01	05			Carburanti si lubrifianti		1.870.000	3.261.900	3.261.900	3.261.900	3.209.871		2.853.761
20	01	06			Piese de schimb		858.000	995.100	995.100	995.100	995.776		925.149
20	01	07			Transport		10.000	2.000	2.000	2.000	1.961		1.961
20	01	08			Posta, telecomunicatii, radio, tv, internet		146.000	58.000	58.000	58.000	58.000		75.489
20	01	09			Materiale si prestari de servicii cu caracter functional		4.508.000	2.958.000	2.958.000	2.958.000	2.957.956		1.663.029
20	01	30			Alte bunuri si servicii pentru intretinere si functionare		4.645.000	5.975.000	5.975.000	5.975.000	5.974.995		3.438.248


Capi- tol	Sub- capi- tol	Pa- ra- graf	Gru- pa / Titlu	Ar- ti- col	Al- ne- at	Denumire indicator	Credite de angajament	Credite bugetare		Angajamente bugetare	Angajamente legale	Plati efectuate	Angajamente legale de plati	Cheltuieli efective
								initiale	definitive					
A							1	2	3	4	5	6	7=5-6	8
			20	02		Reparatii curente		6.000	6.000	3.000	3.000	2.651	349	8.528
			20	04		Medicamente si materiale sanitare		100.000	52.000	52.000	48.000	34.676	13.324	36.609
			20	04	01	Medicamente		40.000	8.000	8.000	8.000	7.815	185	7.815
			20	04	02	Materiale sanitare		60.000	44.000	44.000	40.000	26.861	13.139	28.794
			20	05		Bunuri de natura obiectelor de inventar		188.000	268.000	268.000	268.000	264.073	3.927	29.048
			20	05	01	Uniforme si echipament		124.000	174.000	174.000	174.000	173.957	43	29.048
			20	05	30	Alte obiecte de inventar		64.000	94.000	94.000	94.000	90.116	3.884	29.048
			20	06		Deplasari, dezasari, transferari		8.000	8.000	8.000	8.000	1.350	6.650	1.350
			20	06	01	Deplasari interne, dezasari, transferari		8.000	8.000	8.000	8.000	1.350	6.650	1.350
			20	11		Carti, publicatii si materiale documentare		5.000	5.000	5.000	5.000	5.000	5.000	5.000
			20	13		Pregatire profesionala		20.000	20.000	20.000	20.000	15.636	4.364	15.636
			20	14		Protectia muncii		4.000	4.000	4.000	4.000	4.000	4.000	4.000
			20	30		Alte cheltuieli		4.709.000	3.296.000	3.286.000	3.286.000	3.286.000		1.498.735
			20	30	01	Reclama si publicitate		5.000	5.000	5.000	5.000	5.000		94.441
			20	30	02	Protocol si reprezentare		5.000	5.000	5.000	5.000	79.000		94.441
			20	30	03	Prime de asigurare non-viata		79.000	79.000	79.000	79.000	79.000		94.441
			20	30	30	Alte cheltuieli cu bunuri si servicii		4.620.000	3.207.000	3.207.000	3.207.000	3.207.000		1.404.294
8410						TRANSPORTURI		10.019.000	9.749.000	9.749.000	9.748.223	9.705.316	42.907	11.141.418
						CHELTUIELI CURENTE		10.019.000	9.749.000	9.749.000	9.748.223	9.705.316	42.907	11.141.418
			10			TITLUL I CHELTUIELI DE PERSONAL		600.000	330.000	330.000	329.223	329.223		333.207
			10	01		Cheltuieli salariale in bani		397.000	182.000	182.000	182.000	182.000		184.029
			10	01	01	Salarii de baza		374.000	159.000	159.000	159.000	159.000		159.429
			10	01	05	Sporuri pentru conditii de munca		10.000	10.000	10.000	10.000	10.000		11.600
			10	01	30	Alte drepturi salariale in bani		13.000	13.000	13.000	13.000	13.000		13.000
			10	02		Cheltuieli salariale in natura		73.000	73.000	73.000	73.000	73.000		73.000

Capi- tol	Sub- capi- tol	Pa- ra- graf	Titlu	Ar- ti- col	Ali- ne- at	Denumire indicator	Credite de angajament	Credite bugetare		Angajamente bugetare	Angajamente legale	Plati efectuate	Angajamente legale de platit	Cheltuieli efective	
								initiale	definitive						
A						B	1	2	3	4	5	6	7=5-6	8	
10	02	01				Tichete de masa		73.000	73.000	73.000	73.000	73.000		73.000	
10	03					Contributii		130.000	75.000	75.000	74.223	74.223		76.178	
10	03	01				Contributii de asigurari sociale de stat		93.000	52.000	52.000	52.000	52.000		52.000	
10	03	02				Contributii de asigurari de somaj		4.000	1.000	1.000	1.000	1.000		1.186	
10	03	03				Contributii de asigurari sociale de sanatate		25.000	20.000	20.000	20.000	20.000		20.337	
10	03	04				Contributii de asigurari pentru accidente de munca si boli profesionale		3.000	1.000	1.000	526	526		645	
10	03	06				Contributii pentru concedii si indemnizatii		5.000	1.000	1.000	697	697		2.010	
20						TITLUL II BUNURI SI SERVICII		9.419.000	9.419.000	9.419.000	9.419.000	9.376.093		10.808.211	
20	01					Bunuri si servicii		7.833.000	7.833.000	7.833.000	7.833.000	7.806.142		9.762.657	
20	01	01				Furnituri de birou		2.000	2.000	2.000	2.000	1.427		573	
20	01	02				Materiale pentru curatenie		2.000	2.000	2.000	2.000	4.000		4.000	
20	01	03				Incalzit, iluminat si forta motrica		4.000	4.000	4.000	4.000	3.042		3.042	
20	01	04				Apa, canal si salubritate		4.000	4.000	4.000	4.000	3.042		3.042	
20	01	05				Carburanti si lubrifianti		554.000	554.000	554.000	554.000	554.000		282.172	
20	01	06				Piese de schimb		400.000	400.000	400.000	400.000	377.301		58.075	
20	01	08				Posta, telecomunicatii, radio, tv, internet		8.000	8.000	8.000	8.000	7.998		8.000	
20	01	09				Materiale si prestari de servicii cu caracter functional		4.029.000	4.029.000	4.029.000	4.029.000	4.028.374		626	
20	01	30				Alte bunuri si servicii pentru intretinere si functionare		2.830.000	2.830.000	2.830.000	2.830.000	2.830.000		3.806.719	
20	02					Reparatii curente		4.000	4.000	4.000	4.000	1.340		1.340	

Capi- tol	Sub- capi- tol	Pa- ra- gra- ful	Gr- pa / Titlu	Ar- ti- col	Al- ne- at	Denumire indicator	Credite de angajament	Credite bugetare		Angajamente bugetare	Angajamente legale	Plati efectuate	Angajamente legale de platit	Cheltuieli efective
								initiale	definitive					
A						B	1	2	3	4	5	6	7=5-6	8
20	05					Bunuri de natura obiectelor de inventar		48.000	48.000	48.000	48.000	38.611	9.389	30.000
20	05	01				Uniforme si echipament		10.000	10.000	10.000	10.000	10.000		0
20	05	30				Alte obiecte de inventar		38.000	38.000	38.000	38.000	28.611	9.389	30.000
20	13					Pregatire profesionala		2.000	2.000	2.000	2.000		2.000	
20	14					Protectia muncii		2.000	2.000	2.000	2.000		2.000	
20	30					Alte cheltuieli		1.530.000	1.530.000	1.530.000	1.530.000	1.530.000		1.014.214
20	30	03				Prime de asigurare non-viata		30.000	30.000	30.000	30.000	30.000		30.000
20	30	30				Alte cheltuieli cu bunuri si servicii		1.500.000	1.500.000	1.500.000	1.500.000	1.500.000		984.214
8710						ALTE ACTIVITATI ECONOMICE		1.230.000	1.429.000	1.281.108	1.280.695	1.280.695		801.202
	01					CHELTUIELI CURENTE		1.110.000	1.139.000	991.108	990.695	990.695		801.202
	10					TITLUL I CHELTUIELI DE PERSONAL		670.000	699.000	699.000	698.587	698.587		710.198
	10	01				Cheltuieli salariale in bani		471.000	513.470	513.470	513.461	513.461		519.483
	10	01	01			Salarii de baza		471.000	513.470	513.470	513.461	513.461		519.483
	10	02				Cheltuieli salariale in natura		48.000	44.110	44.110	44.106	44.106		44.106
	10	02	01			Tichete de masa		48.000	44.110	44.110	44.106	44.106		44.106
	10	03				Contributii		151.000	141.420	141.420	141.020	141.020		146.609
	10	03	01			Contributii de asigurari sociale de stat		108.000	109.700	109.700	109.697	109.697		109.400
	10	03	02			Contributii de asigurari de somaj		4.000	2.610	2.610	2.604	2.604		2.825
	10	03	03			Contributii de asigurari sociale de sanatate		28.000	24.840	24.840	24.838	24.838		27.176
	10	03	04			Contributii de asigurari pentru accidente de munca si boli profesionale		4.000	770	770	761	761		830
	10	03	06			Contributii pentru concedii si indemnizatii		7.000	3.500	3.500	3.120	3.120		6.378
20						TITLUL II BUNURI SI SERVICII		440.000	440.000	292.108	292.108	292.108		91.004

Capi- tol	Sub- capi- tol	Pa- ra- graf	Gr- pa / Titlu	Ar- fi- col	Al- ne- at	Denumire indicator	Credite de angajament	Credite bugetare			Angajamente bugetare	Angajamente legale	Plati efectuate	Angajamente legale de platit	Cheltuieli efective
								initiale	definitive						
A							1	2	3	4	5	6	7=5-6	8	
			81			TITLUL XIV RAMBURSARI DE CREDITE		120.000	290.000	290.000	290.000	290.000	290.000		
			81	02		Rambursari de credite interne		120.000	290.000	290.000	290.000	290.000	290.000		
			81	02	01	Rambursari de credite interne garantate		120.000	290.000	290.000	290.000	290.000	290.000		
9910	96					excedent/deficit sect funct		-4.524.000	-4.524.000			2.681.853			

Conducatorul institutiei,



Conducatorul compartimentului
financiar-contabil



**CONTUL DE EXECUTIE AL INSTITUTIILOR PUBLICE FINANTATE
DIN VENITURI PROPRII SI SUBVENTII DIN BUGETUL LOCAL - VENITURI
SECTIUNEA DE DEZVOLTARE
31.12.2013**

Capi- tol	Sub- capi- tol	Pa- ra- gra- ful	Titlu	Ar- ti- col	Al- te	Denumire indicator	Prevederi bugetare initiale	Prevederi bugetare definitive	Drepturi constatate			Incasari realizate	Singeri pe alte cai decat incasari	Drepturi constatate de incasari
									Total, din care:	din anii precedenti	din anul curent			
A						B								
						1	2	3=4+5	4	5	6	7	8=3-6-7	
0001	10					TOTAL VENITURI-VENITURI	9.262.000	9.112.000	3.173.807		3.173.807	3.173.807		
0002						I. VENITURI CURENTE	1.433.000	1.557.000						
2900						C. VENITURI NERISCALE	1.433.000	1.557.000						
3300						C2. VANZARI DE BUNURI SI SERVICII	1.433.000	1.557.000						
3710						TRANSFERURI VOLUNTARE, ALTELE DECAT SUBVENTIILE	1.433.000	1.557.000						
04						Varsaminte din sectiunea de functionare	1.433.000	1.557.000						
4100	10					IV. SUBVENTII	4.111.000	3.577.000	2.912.676		2.912.676	2.912.676		
4310						SUBVENTII DE LA ALTE ADMINISTRATII	4.111.000	3.577.000	2.912.676		2.912.676	2.912.676		
14						Subventii din bugetele locale pentru finantarea cheltuielilor de capital din domeniul sanatatii	3.042.000	2.435.000	2.294.720		2.294.720	2.294.720		
19						Subventii pentru institutii publice	1.069.000	1.142.000	617.956		617.956	617.956		
4510						SUME PRIMITE DE LA UE/ALTI DONATORI IN CONTUL PLATIILOR EFECTUATE SI Fondul european de Dezvoltare Regionala	3.718.000	3.718.000	261.131	48	261.131	261.131	48	
01						Sume primite in contul platilor	3.718.000	3.718.000	261.131	48	261.131	261.131	48	
01						Sume primite in contul platilor	3.558.000	3.558.000	261.083	48	261.083	261.083	48	
03						Prefinantare	160.000	160.000						
08						Instrumental European de Vecinatate si Parteneriat			261.083		261.083	261.083		
01						Sume primite in contul platilor		260.000	261.083		261.083	261.083		
01						efectuate in anul curent		260.000	156.986		156.986	156.986		
02						Sume primite in contul platilor			104.097		104.097	104.097		
02						efectuate in anii anteriori			104.097		104.097	104.097		

Conducatorul Postului,



Conducatorul compartimentului
financiar-colectabil




TOTAL JUDET GALATI

DETALIEREA CHELTUIELILOR
INSTITUTII PUBLICE FINANTATE DIN VENITURI PROPRII
SI SUBVENII DIN BUGETUL LOCAL
SECTIUNEA DE DEZVOLTARE
31.12.2013

Pag. 1 - lei-

Capi- tol	Sub- capi- tol	Pa- ra- graf	Gr- pa / Titlu	Ar- ti- col	Al- ne- at	Denumire indicator	Credite de angajament	Credite bugetare			Angajamente bugetare	Angajamente legale	Plati efectuate	Angajamente legale de platit	Cheltuieli efective
								initiale	definitive						
A						B	1	2	3	4	5	6	7=5-6	8	
5010						TOTAL CHELTUIELI DIN VENITURI PROPRII SI SUBVENII	9.503.000	9.653.000	9.503.000	4.253.780	4.253.780	4.005.292	248.488	3.012.070	
	01					CHELTUIELI CURENTE	4.472.000	4.141.000	4.472.000	689.741	689.741	616.277	73.464	269.242	
	56					TITLUL VIII PROIECTE CU FINANTARE DIN FONDURI EXTERNE NERAMBURSABILE (FEN) POSTADERARE	4.472.000	4.141.000	4.472.000	689.741	689.741	616.277	73.464	269.242	
	56	01				Programe din Fondul European de Dezvoltare Regionala (FEDR)	4.141.000	4.141.000	4.141.000	466.801	466.801	445.367	21.434	60.226	
	56	01	01			Finantarea nationala	1.759.000	1.759.000	1.759.000	330.571	330.571	309.137	21.434		
	56	01	02			Finantarea externa nerambursabila	1.297.000	1.297.000	1.297.000	54.213	54.213	54.213		60.226	
	56	01	03			Cheltuieli neeligibile	1.085.000	1.085.000	1.085.000	82.017	82.017	82.017			
	56	08				Programe Instrumental European de Vechnitate si Parteneriat(ENP)	331.000		331.000	222.940	222.940	170.910	52.030	209.016	
	56	08	01			Finantare nationala	24.000		24.000	209.016	209.016	156.986	52.030	209.016	
	56	08	02			Finantarea externa nerambursabila	260.000		260.000	13.924	13.924	13.924			
	56	08	03			Cheltuieli neeligibile	47.000		47.000						
	70					CHELTUIELI DE CAPITAL	5.031.000	5.512.000	5.031.000	3.564.039	3.564.039	3.389.015	175.024	2.742.828	
	71					TITLUL X ACTIVE NEFINANCIARE	5.031.000	5.512.000	5.031.000	3.564.039	3.564.039	3.389.015	175.024	2.742.828	
	71	01				Active fixe	4.961.000	5.442.000	4.961.000	3.515.101	3.515.101	3.340.077	175.024	2.742.828	
	71	01	01			Construcii	1.895.000	2.600.000	1.895.000	1.596.561	1.596.561	1.423.120	173.441	888.185	
	71	01	02			Masini, echipamente si mijloace de transport	1.676.000	1.846.000	1.676.000	1.143.936	1.143.936	1.142.353	1.583	1.257.233	
	71	01	03			Mobilier, aparatura biroica si alte active corporale	23.000	23.000	23.000	15.872	15.872	15.872		32.833	
	71	01	30			Alte active fixe (inclusiv reparatii capitale)	1.367.000	973.000	1.367.000	758.732	758.732	758.732		564.557	

Capi- tol	Sub- capi- tol	Pa- ra- graf	Gr- pa / Titlu	Ar- ti- col	Alf- ne- at	Denumire indicator	Credite de angajament	Credite bugetare		Angajamente bugetare	Angajamente legale	Plati efectuate	Angajamente legale de platit	Cheltuieli efective
								initiale	definitive					
A						B	1	2	3	4	5	6	7=5-6	8
						Vechitatile si Parteneriat(ENP)	331.000		331.000	222.940	222.940	170.910	52.030	209.016
				56	08	01	Finantare nationala	24.000	24.000	24.000	24.000			
				56	08	02	Finantarea externa nerambursabila	269.000	269.000	209.016	209.016	156.986		209.016
				56	08	03	Cheltuieli neeligibile	47.000	47.000	13.924	13.924	13.924	52.030	
				70			CHELTUIELI DE CAPITAL	722.000	722.000	269.289	269.289	269.289		
				71			TITLUL X ACTIVE NEFINANCIARE	722.000	722.000	269.289	269.289	269.289		
				71	01		Active fixe	722.000	722.000	269.289	269.289	269.289		
				71	01	02	Masini, echipamente si mijloace de transport	722.000	722.000	269.289	269.289	269.289		4.752
				70			ALTE ACTIUNI ECONOMICE							4.752
				71			CHELTUIELI DE CAPITAL							4.752
				71	01		TITLUL X ACTIVE NEFINANCIARE							4.752
				71	01		Active fixe							4.752
				71	01	02	Masini, echipamente si mijloace de transport							4.752
9910	97						excedent/deficit sect/dezv		-391.000	-391.000		-831.485		4.752



Conducatorul Institutului

Conducatorul compartimentului
finanțar-contabil

TOTAL JUDEȚ GALATI

CONTUL DE EXECUȚIE AL BUGETULUI LOCAL - Cap. ORDINE PUBLICA SI SIGURANTA NATIONA
 Detalieri pe grupe, titluri, articole si alineate
 la nivel de subcapitole si paragrafe
 31.12.2013

Capi- tol	Sub- capi- tol	Pa- ra- graf	Gru- pa / Titlu	Ar- ti- col	Alf- ne- at	Denumire indicator	Credite de angajament	Credite bugetare			Angajamente bugetare	Angajamente legale	Plati efectuate	Angajamente legale de platit	Pag. 1 - lei
								initiale	definitive						
6102							1	2	3	4	5	6	7-5-6	8	
	03					ORDINE PUBLICA SI SIGURANTA NATIONALA	213.150	11.492.000	10.575.000	10.486.647	10.399.013	10.396.353	2.660	10.249.532	
						Ordine publica		10.250.000	9.789.000	9.789.000	9.706.514	9.706.514		9.706.515	
						CHELTUIELI CURENTE		10.250.000	9.789.000	9.789.000	9.706.514	9.706.514		9.706.515	
						TITLUL VI TRANSFERURI INTRE UNITATI ALE									
						ADMINISTRATIEI PUBLICE		10.250.000	9.789.000	9.789.000	9.706.514	9.706.514		9.706.515	
						Transferuri curente		10.000.000	9.789.000	9.789.000	9.706.514	9.706.514		9.706.515	
						Transferuri catre institutii publice		10.000.000	9.789.000	9.789.000	9.706.514	9.706.514		9.706.515	
						Transferuri de capital		250.000							
						Alte transferuri de capital catre									
						institutii publice		250.000							
						Polite comunitara		10.250.000	9.789.000	9.789.000	9.706.514	9.706.514		9.706.515	
						CHELTUIELI CURENTE		10.250.000	9.789.000	9.789.000	9.706.514	9.706.514		9.706.515	
						TITLUL VI TRANSFERURI INTRE UNITATI ALE									
						ADMINISTRATIEI PUBLICE		10.250.000	9.789.000	9.789.000	9.706.514	9.706.514		9.706.515	
						Transferuri curente		10.000.000	9.789.000	9.789.000	9.706.514	9.706.514		9.706.515	
						Transferuri catre institutii publice		10.000.000	9.789.000	9.789.000	9.706.514	9.706.514		9.706.515	
						Transferuri de capital		250.000	9.789.000	9.789.000	9.706.514	9.706.514		9.706.515	
						Alte transferuri de capital catre									
						institutii publice		250.000							
						Protecie civila si protectia contra									
						incendiilor (protectie civila									
						nonmilitara)		1.242.000	786.000	697.647	692.499	689.839	2.660	543.017	
						CHELTUIELI CURENTE		405.000	546.000	492.391	487.243	484.583	2.660	452.679	
						TITLUL I CHELTUIELI DE PERSONAL		160.000	170.000	170.000	164.852	164.852		168.960	
						Cheltuieli salariale in bani		131.000	132.000	132.000	129.559	129.559		132.567	
						Salarii de baza		123.000	130.000	130.000	129.061	129.061		131.886	
						Sporuri pentru conditi de munca		3.000							

Capitoli	Subcapitoli	Paragrafi	Grupuri / Titluri	Articole	Denumire indicator	Credite de angajament	Credite bugetare			Angajamente bugetare	Angajamente legale	Plati efectuate	Angajamente legale de platit	Cheltuieli efective			
							initiale	definitive									
A					B					1	2	3	4	5	6	7=5-6	8
70					CHELTUIELI DE CAPITAL	213.150	837.000	240.000	205.256	205.256	205.256	205.256		90.338			
71					TITLUL XII ACTIVE NEFINANCIARE	213.150	837.000	240.000	205.256	205.256	205.256	205.256		90.338			
71	01				Active fixe (inclusiv reparatii capitale)	213.150	837.000	240.000	205.256	205.256	205.256	205.256		90.338			
71	01	01			Constructii									460			
71	01	02			Masini, echipamente si mijloace de transport	65.798	697.000	85.000	59.298	59.298	59.298	59.298		68.478			
71	01	03			Mobilier, aparatura birouca si alte active corporale									10.763			
71	01	30			Alte active fixe (inclusiv reparatii capitale)	147.352	140.000	155.000	145.958	145.958	145.958	145.958		10.637			

TOTAL JUDET GALATI

**CONTUL DE EXECUTIE AL INSTITUTIILOR PUBLICE FINANTATE
DIN VENITURI PROPRII SI SUBVENTII DIN BUGETUL LOCAL - Cap. ORDINE PUBLICA SI SI**
Detaliere pe grupe, titluri, articole si alineate
la nivel de subcapitole si paragrafe
31.12.2013

Capit- tol	Sub- capit- tol	Pa- ra- gra- f / Titlu	Ar- ti- col	Ali- ne- ati	Denumire indicator	Credite de angajament	Credite bugetare		Angajamente bugetare	Angajamente legale	Plati efectuate	Angajamente legale de plati	Cheltuieli efective
							initiale	definitive					
A						1	2	3	4	5	6	7-5-6	8
6110	03				ORDINE PUBLICA SI SIGURANTA NATIONALA								
					Ordine publica	10.380.000	9.849.000	9.784.460	9.755.180	9.746.829	8.351	9.477.920	
	01				CHELTUIELI CURENTE	10.380.000	9.849.000	9.784.460	9.755.180	9.746.829	8.351	9.477.920	
	10				TITLUL I CHELTUIELI DE PERSONAL	7.875.000	7.444.000	7.444.000	7.414.720	7.414.720	8.351	7.397.169	
	10	01			Cheltuieli salariale in bani	6.038.000	5.824.000	5.824.000	5.807.382	5.807.382		5.796.984	
	10	01	01		Salarii de baza	5.287.000	5.373.000	5.373.000	5.372.735	5.372.735		5.358.222	
	10	01	05		Sporuri pentru conditii de munca	462.000	166.000	166.000	162.460	162.460		185.359	
	10	01	06		Alte sporuri	24.000	24.000	24.000	23.568	23.568		9.490	
	10	01	13		Indemnizatii de delegare	1.000	12.000	12.000	9.490	9.490		243.913	
	10	01	30		Alte drepturi salariale in bani	264.000	249.000	249.000	239.129	239.129		1.600.185	
	10	03			Contributii	1.837.000	1.620.000	1.620.000	1.607.338	1.607.338			
	10	03	01		Contributii de asigurari sociale de stat	1.349.000	1.214.000	1.214.000	1.207.161	1.207.161		1.205.624	
	10	03	02		Contributii de asigurari de somaj	34.000	29.000	29.000	28.653	28.653		28.601	
	10	03	03		Contributii de asigurari sociale de sanatate	354.000	303.000	303.000	301.489	301.489		300.949	
	10	03	04		Contributii de asigurari pentru accidente de munca si holi profesionale	20.000	17.000	17.000	15.986	15.986		15.817	
	10	03	06		Contributii pentru concedii si indemnizatii	80.000	57.000	57.000	54.049	54.049		49.194	
	20				TITLUL II BUNURI SI SERVICII	2.255.000	2.405.000	2.340.460	2.340.460	2.332.109	8.351	1.961.269	
	20	01			Bunuri si servicii	460.000	435.000	410.713	410.713	402.862	8.351	394.702	
	20	01	01		Furnituri de birou	27.000	24.000	23.231	23.231	23.231		27.630	
	20	01	02		Materialie pentru curatenie	2.000	2.000	1.471	1.471	1.471		2.036	
	20	01	03		Incalzic, iluminat si forta motrica	106.000	110.000	100.787	100.787	94.799	5.988	96.023	
	20	01	04		Apa, canal si salubritate	15.000	13.000	12.845	12.845	12.203	642	10.879	
	20	01	05		Carburanti si lubrifianti	115.000	115.000	114.438	114.438	114.438		108.352	

Capitol	Sub-capitol	Paragraf	Grup / Titlu	Articol	Alina	Denumire indicator	Credite de angajament	Credite bugetare		Angajamente bugetare	Angajamente legale	Plati efectuate	Angajamente legale de platit	Cheltuieli efective					
								initiale	definitive										
A						B						1	2	3	4	5	6	7-5-6	8
71	01					Active fixe (inclusiv reparatii capitale)		250.000		9.849.000	9.784.460	9.755.180	9.746.829	8.351	9.477.920				
71	01	01				Constructii			9.849.000	9.784.460	9.755.180	9.746.829	8.351	9.358.438					
71	01	02				Masini, echipamente si mijloace de transport		225.000		7.444.000	7.444.000	7.414.720	7.414.720		7.397.169				
71	01	03				Mobilier, aparatura birouca si alte active corporale			5.824.000	5.824.000	5.807.382	5.807.382		5.796.984					
71	01	30				Alte active fixe (inclusiv reparatii capitale)		25.000	5.373.000	5.373.000	5.372.735	5.372.735		5.358.222					
6110	03	04				Politia comunitara		10.380.000	9.849.000	9.784.460	9.755.180	9.746.829	8.351	9.477.920					
		01				CHELTUIELI CURENTE		10.130.000	9.849.000	9.784.460	9.755.180	9.746.829	8.351	9.358.438					
		10	01			TITLUL I CHELTUIELI DE PERSONAL		7.875.000	7.444.000	7.444.000	7.414.720	7.414.720		7.397.169					
		10	01	01		Cheltuieli salariale in bani		6.038.000	5.824.000	5.824.000	5.807.382	5.807.382		5.796.984					
		10	01	01		Salarii de baza		5.287.000	5.373.000	5.373.000	5.372.735	5.372.735		5.358.222					
		10	01	05		Sporturi pentru conditii de munca		462.000	166.000	166.000	162.460	162.460		185.359					
		10	01	06		Alte sporturi		24.000	24.000	24.000	23.568	23.568		9.490					
		10	01	13		Indemnizatii de delegare		1.000	12.000	12.000	9.490	9.490		243.913					
		10	01	30		Alte drepturi salariale in bani		264.000	249.000	249.000	239.129	239.129		1.600.185					
		10	03			Contributii		1.837.000	1.620.000	1.620.000	1.607.338	1.607.338		1.600.185					
		10	03	01		Contributii de asigurari sociale de stat			1.214.000	1.214.000	1.207.161	1.207.161		1.205.624					
		10	03	02		Contributii de asigurari de somaj		34.000	29.000	29.000	28.653	28.653		28.601					
		10	03	03		Contributii de asigurari sociale de sanatate		354.000	303.000	303.000	301.489	301.489		300.949					
		10	03	04		Contributii de asigurari pentru accidente de munca si boli profesionale		20.000	17.000	17.000	15.986	15.986		15.817					
		10	03	06		Contributii pentru concedii si													

Capi- tol	Sub- capi- tol	Pa- ra- graf	Gru- pa / Titlu	Ar- di- col	Al- ne- al	Denumire indicator	Credite de angajament	Credite bugetare		Angajamente bugetare	Angajamente legale	Plati efectuate	Angajamente legale de platit	Cheltuieli efective
								initiale	definitive					
A						B	1	2	3	4	5	6	7-5-6	8
						indemnizatii		80.000	57.000	57.000	54.049	54.049		49.194
20						TTTTUL II BUNURI SI SERVICII		2.255.000	2.405.000	2.340.460	2.340.460	2.332.109	8.351	1.961.269
20	01					Bunuri si servicii		460.000	435.000	410.713	410.713	402.362	8.351	394.702
20	01	01				Furnituri de birou		27.000	24.000	23.231	23.231	23.231		27.630
20	01	02				Materiale pentru curatenie		2.000	2.000	1.471	1.471	1.471		2.036
20	01	03				Incalziti, iluminati si forta motrica		106.000	110.000	100.787	100.787	94.799	5.988	96.023
20	01	04				Apa, canal si salubritate		15.000	13.000	12.845	12.845	12.203	642	10.879
20	01	05				Carburanti si lubrifianti		115.000	115.000	114.438	114.438	114.438		108.332
20	01	06				Piese de schimb		27.000	14.000	12.855	12.855	12.855		12.745
20	01	08				Posta, telecomunicatii, radio, tv, internet		50.000	41.000	40.483	40.483	38.762	1.721	37.770
20	01	09				Materiale si prestari de servicii cu caracter functional		45.000	50.000	42.646	42.646	42.646		43.863
20	01	30				Alte bunuri si servicii pentru intretinere si functionare		73.000	66.000	61.957	61.957	61.957		55.424
20	02					Reparatii curente		20.000	25.000	23.234	23.234	23.234		23.267
20	03					Hrana		1.100.000	1.240.000	1.235.204	1.235.204	1.235.204		1.235.204
20	03	01				Hrana pentru oameni		1.100.000	1.240.000	1.235.204	1.235.204	1.235.204		1.235.204
20	05					Bunuri de natura obiectelor de inventar		406.000	401.000	389.917	389.917	389.917		22.265
20	05	01				Uniforme si echipament		354.000	342.000	332.106	332.106	332.106		8.341
20	05	30				Alte obiecte de inventar		52.000	59.000	57.811	57.811	57.811		13.924
20	06					Deplasari, detasari, transferari		128.000	167.000	164.607	164.607	164.607		164.607
20	06	01				Deplasari interne, detasari, transferari		128.000	167.000	164.607	164.607	164.607		164.607
20	11					Carti, publicatii si materiale documentare		4.000	4.000	3.760	3.760	3.760		2.429
20	13					Pregatire profesionala		71.000	71.000	65.340	65.340	65.340		65.340
20	14					Protectia muncii		29.000	29.000	20.918	20.918	20.918		20.996

Capi- tol	Sub- capi- tol	Pa- ra- graf	Gr- pa / Titlu	Ar- ti- col	Ali- ne- at	Denumire indicator	Credite de angajament	Credite bugetare		Angajamente bugetare	Angajamente legale	Plati efectuate	Angajamente legale de plati	Cheltuieli efective
								initiale	definitive					
A						B								
						1	2	3	4	5	6	7-5-6	8	
20	15					Munitione, furnituri si armament de natura activelor fixe pentru armata		1.000	1.000	26.767	26.767	26.767		3.757
20	30					Alte cheltuieli		36.000	32.000	716	716	716		28.702
20	30	02				Protocol si reprezentare			1.000					716
20	30	03				Prime de asigurare non-viata		26.000	26.000	22.083	22.083	22.083		22.083
20	30	30				Alte cheltuieli cu bunuri si servicii		10.000	5.000	3.968	3.968	3.968		5.903
70						CHELTUIELI DE CAPITAL		250.000						119.482
71						TITLUL XII ACTIVE NEFINANCIARE		250.000						119.482
71	01					Active fixe (inclusiv reparatii capitale)		250.000						119.482
71	01	01				Constructii								1.841
71	01	02				Masini, echipamente si mijloace de transport		225.000						117.231
71	01	03				Mobilier, aparatura birouca si alte active corporale								132
71	01	30				Alte active fixe (inclusiv reparatii capitale)		25.000						278

Conducatorul Institutiei,



[Handwritten signature]

Conducatorul compartimentului
financiar-contabil

[Handwritten signature]

TOTAL JUDET GALATI

CONTUL DE EXECUTIE AL BUGETULUI LOCAL - Cap. INVATAMANT

Detaliere pe grupe, titluri, articole si alineate
la nivel de subcapitole si paragrafe
31.12.2013

Capit- ol	Sub- capit- ol	Pa- ra- graf	Gra- pa / Titlu	Ar- ti- col	Alin- eat	Denumire indicator	Credite de angajament	Credite bugetare		Angajamente bugetare	Angajamente legale	Plati efectuate	Angajamente legale de plati	Cheltuieli efective
								initiale	definitive					
6502						INVATAMANT	3.540.539	138.369.000	154.616.000	152.026.232	151.911.778	151.376.354	535.424	152.526.392
	03					Invatamant prescolar si primar	270.932	30.308.000	35.471.000	35.282.449	35.242.318	35.163.021	79.297	35.870.408
		01				CHELTUIELI CURENTE		29.106.000	34.906.000	34.802.124	34.761.993	34.711.945	50.048	35.284.728
		10				TITLUL I CHELTUIELI DE PERSONAL		24.138.000	27.696.000	27.696.000	27.655.879	27.655.879		28.324.169
		10	01			Cheltuieli salariale in bani		18.756.000	21.758.540	21.758.540	21.742.935	21.742.935		22.456.681
		10	01	01		Salarii de baza		16.327.000	18.583.200	18.583.200	18.578.913	18.578.913		19.026.213
		10	01	05		Sporuri pentru conditii de munca		35.000	26.880	26.880	26.811	26.811		25.552
		10	01	06		Alte sporuri		283.000	264.060	264.060	261.458	261.458		352.495
		10	01	11		Fond aferent platii cu ora		525.000	508.180	508.180	504.642	504.642		536.554
		10	01	30		Alte drepturi salariale in bani		1.586.000	2.376.220	2.376.220	2.371.111	2.371.111		2.515.867
		10	03			Contributii		5.382.000	5.937.460	5.937.460	5.912.944	5.912.944		5.867.488
		10	03	01		Contributii de asigurari sociale de stat		3.855.000	4.476.420	4.476.420	4.471.817	4.471.817		4.428.587
		10	03	02		Contributii de asigurari de somaj		164.000	117.080	117.080	111.508	111.508		109.480
		10	03	03		Contributii de asigurari sociale de sanatate		1.029.000	1.105.100	1.105.100	1.101.481	1.101.481		1.115.284
		10	03	04		Contributii de asigurari pentru accidente de munca si boli profesionale		126.000	58.660	58.660	53.269	53.269		48.410
		10	03	06		Contributii pentru concedii si indemnizatii		208.000	180.200	180.200	174.869	174.869		165.727
		20				TITLUL II BUNURI SI SERVICII		4.851.000	7.040.000	6.944.664	6.944.654	6.894.606	50.048	6.799.099
		20	01			Bunuri si servicii		3.851.000	5.182.680	5.095.060	5.095.050	5.086.014	9.036	5.128.741
		20	01	01		Furnituri de birou		71.000	162.770	161.214	161.214	161.214		161.378
		20	01	02		Materiale pentru curatenie		198.000	487.360	485.502	485.502	485.452		511.697
		20	01	03		Incalziri, iluminat si forta motrica		2.027.000	2.411.950	2.345.176	2.345.166	2.342.762	2.404	2.336.096
		20	01	04		Apa, canal si salubritate		304.000	495.710	492.041	492.041	489.681		481.732
		20	01	05		Carburanti si lubrifianti		1.000	2.709	2.615	2.615	2.615		2.615

Capi- tol	Sub- capi- tol	Pa- ra- graf	Gr- pa / Titlu	Ar- ti- col	Ali- ne- at	Denumire indicator	Credite de angajament	Credite bugetare			Angajamente bugetare	Angajamente legale	Plati efectuate	Angajamente legale de plati	Cheltuieli efective
								initiale	definitive						
A						B									
						1	2	3	4	5	6	7=5-6	8		
70						CHELTUIELI DE CAPITAL	270.932	1.202.000	710.000	491.816	491.816	462.567	29.249	585.680	
71						TITLUL XII ACTIVE NEFINANCIARE	270.932	1.202.000	710.000	491.816	491.816	462.567	29.249	585.680	
71	01					Active fixe (inclusiv reparatii capitale)	270.932	1.202.000	710.000	491.816	491.816	462.567	29.249	585.680	
71	01	01				Constructii	159.577	919.000	345.000	210.836	210.836	181.587	29.249	314.957	
71	01	02				Masini, echipamente si mijloace de transport								19.391	
71	01	03				Mobilier, aparatura birouca si alte active corporale								24.771	
71	01	30				Alte active fixe (inclusiv reparatii capitale)	111.355	283.000	365.000	280.980	280.980	280.980		226.561	
84						PLATI EFECTUATE IN ANII PRECEDENTI SI RECUPERATE IN ANUL CURENT			-145.000	-11.491	-11.491	-11.491			
85						Titlul XVII PLATI EFECTUATE IN ANII PRECEDENTI SI RECUPERATE IN ANUL CURENT			-145.000	-11.491	-11.491	-11.491			
85	01					Plati efectuate in anii precedenti si recuperate in anul curent			-145.000	-11.491	-11.491	-11.491			
6502	03	01				Invatamant prescolar	270.932	20.877.000	24.052.000	23.883.895	23.849.440	23.771.535	77.905	23.708.671	
						CHELTUIELI CURENTE		19.775.000	23.512.000	23.427.414	23.392.959	23.344.303	48.656	23.279.839	
						TITLUL I CHELTUIELI DE PERSONAL		16.155.000	18.337.000	18.337.000	18.302.555	18.302.555		18.296.627	
						Cheltuieli salariale in bani		12.523.000	14.376.100	14.376.100	14.362.814	14.362.814		14.445.415	
						Salarii de baza		11.006.000	12.348.100	12.348.100	12.345.089	12.345.089		12.196.220	
						Sporuri pentru conditii de munca		21.000	18.500	18.500	18.448	18.448		17.242	
						Alte sporuri		203.000	181.200	181.200	178.924	178.924		243.202	
						Fond aferent platii cu ora		233.000	282.700	282.700	279.683	279.683		309.667	
						Alte drepturi salariale in bani		1.060.000	1.545.600	1.545.600	1.540.670	1.540.670		1.679.084	

Capi- tol	Sub- capi- tol	Pa- ra- gra- ful	Gru- pa / Titlu	Ar- ti- col	Al- ne- at	Denumire indicator	Credite de angajament	Credite bugetare			Angajamente bugetare	Angajamente legale	Plati efectuate	Angajamente legale de plati	Cheltuieli efective
								initiale	definitive						
A						B									
						1									
						2									
						3									
						4									
						5									
						6									
						7=5-6									
						8									
10	03					Contributii		3.632.000	3.960.900	3.960.900	3.939.741	3.939.741			3.851.212
10	03	01				Contributii de asigurari sociale de stat		2.588.000	2.993.790	2.993.790	2.989.894	2.989.894			2.916.119
10	03	02				Contributii de asigurari de somaj		110.000	75.160	75.160	70.298	70.298			68.212
10	03	03				Contributii de asigurari sociale de sanatate		691.000	735.760	735.760	733.173	733.173			733.726
10	03	04				Contributii de asigurari pentru accidente de munca si boli profesionale		92.000	37.630	37.630	32.717	32.717			29.483
10	03	06				Contributii pentru concedii si indemnizatii		151.000	118.560	118.560	113.659	113.659			103.672
20						TITLUL II BUNURI SI SERVICII		3.620.000	5.175.000	5.090.414	5.090.404	5.041.748			4.983.212
20	01					Bunuri si servicii		2.753.000	3.646.770	3.569.539	3.561.885	3.561.885			3.544.650
20	01	01				Furnituri de birou		36.000	36.730	35.555	35.555	35.555			36.907
20	01	02				Materiale pentru curatenie		172.000	402.640	400.856	400.856	400.806			378.351
20	01	03				Incalzit, iluminat si forta motrica		1.406.000	1.708.150	1.641.686	1.641.676	1.639.947			1.632.889
20	01	04				Apa, canal si salubritate		210.000	337.890	336.520	336.520	334.877			326.343
20	01	05				Carburanti si lubrifianti		1.000	2.700	2.615	2.615	2.615			2.615
20	01	07				Transport		12.000	13.900	12.339	12.339	12.339			12.239
20	01	08				Posta, telecomunicatii, radio, tv, internet		182.000	150.520	150.520	150.520	146.298			146.378
20	01	09				Materiale si prestari de servicii cu caracter functional		29.000	51.780	49.797	49.797	49.797			49.323
20	01	30				Alte bunuri si servicii pentru intretinere si functionare		705.000	942.460	939.651	939.651	939.651			939.605
20	02					Reparatii curente		643.000	1.049.000	1.048.337	1.048.337	1.007.325			1.007.325
20	04					Medicamente si materiale sanitare		2.000	1.200	1.120	1.120	1.120			1.120
20	04	04				Dezinfectanti		2.000	1.200	1.120	1.120	1.120			1.120

Capi- tol	Sub- capi- tol	Pa- ra- graf	Gr- pa / Titlu	Ar- ti- col	Al- ne- at	Denumire indicator	Credite de angajament	Credite bugetare			Angajamente bugetare	Angajamente legale	Plati efectuate	Angajamente legale de plati	Cheltuieli efective
								initiale	definitive						
A						B									
						I									
						2									
						3									
						4									
						5									
						6									
						7=5-6									
						8									
				85	01	IN ANUL CURENT									
						Plati efectuate in anii precedenti si									
						recuperate in anul curent									
						Invatamant primar									
6502	03	02				CHELTUIELI CURENTE	9.431.000	-145.000	11.419.000	-11.031	11.398.554	-11.031	11.391.486	1.392	12.161.737
		01				TITLUL I CHELTUIELI DE PERSONAL	9.331.000		11.394.000	11.374.710	11.369.034	11.367.642	1.392	12.004.889	
			10	01		Cheltuieli salariale in bani	7.983.000		9.359.000	9.359.000	9.353.324	9.353.324		10.027.542	
			10	01	01	Salarii de baza	6.233.000		7.382.440	7.382.440	7.380.121	7.380.121		8.011.266	
			10	01	01	Sporuri pentru conditii de munca	5.321.000		6.235.100	6.235.100	6.233.824	6.233.824		6.829.993	
			10	01	05	Alte sporuri	14.000		8.380	8.380	8.363	8.363		8.310	
			10	01	06	Fond aferent platii cu ora	80.000		82.860	82.860	82.534	82.534		109.293	
			10	01	11	Alte drepturi salariale in bani	292.000		225.480	225.480	224.959	224.959		226.887	
			10	01	30	Contributii	526.000		830.620	830.620	830.441	830.441		836.783	
			10	03		Contributii de asigurari sociale de	1.750.000		1.976.560	1.976.560	1.973.203	1.973.203		2.016.276	
			10	03	01	stat									
			10	03	02	Contributii de asigurari de somaj	1.267.000		1.482.630	1.482.630	1.481.923	1.481.923		1.512.468	
			10	03	03	Contributii de asigurari sociale de	54.000		41.920	41.920	41.210	41.210		41.268	
						sanatare									
			10	03	04	Contributii de asigurari pentru	338.000		369.340	369.340	368.308	368.308		381.558	
						accidente de munca si boli profesionale									
			10	03	06	Contributii pentru concedii si	34.000		21.030	21.030	20.552	20.552		18.927	
						indemnizatii									
			20			TITLUL II BUNURI SI SERVICII	57.000	61.640	61.640	61.640	61.210	61.210		62.055	
						Bunuri si servicii	1.231.000	1.865.000	1.854.250	1.854.250	1.854.250	1.852.858	1.392	1.815.887	
			20	01	01	Furnituri de birou	1.098.000	1.535.910	1.525.521	1.525.521	1.525.521	1.524.129	1.392	1.584.091	
			20	01	02	Materiale pentru curatenie	35.000	126.040	125.659	125.659	125.659	125.659		124.471	
			20	01	03	Incalzit, iluminat si forta motrica	26.000	84.720	84.646	84.646	84.646	84.646		133.346	
							621.000	703.800	703.490	703.490	703.490	702.815	675	703.207	

Capi- tol	Sub- capi- tol	Pa- ra- graf	Gru- pa / Titlu	Ar- ti- col	Ali- ne- at	Denumire indicator	Credite de angajament	Credite bugetare		Angajamente bugetare	Angajamente legale	Plati efectuate	Angajamente legale de platit	Cheltuieli efective
								initiale	definitive					
A						B								
						1								
						2								
						3								
						4								
						5								
						6								
						7=5-6								
						8								
				20	01	04	Apă, canal și salubritate	94.000	157.820	155.521	155.521	154.804	717	155.389
				20	01	07	Transport	11.000	14.950	11.886	11.886	11.886		11.593
				20	01	08	Posta, telecomunicatii, radio, tv, internet	45.000	61.550	59.739	59.739	59.739		59.740
				20	01	09	Materiale și prestari de servicii cu caracter functional	65.000	95.650	94.545	94.545	94.545		94.545
				20	01	30	Alte bunuri și servicii pentru intretinere și functionare	201.000	291.380	290.035	290.035	290.035		301.800
				20	05	30	Bunuri de natura obiectelor de inventar	22.000	66.370	66.292	66.292	66.292		2.574
				20	06	30	Alte obiecte de inventar	22.000	66.370	66.292	66.292	66.292		2.574
				20	06		Deplasari, detasari, transferari	1.000	1.000	1.000	1.000	1.000		1.000
				20	06	01	Deplasari interne, detasari, transferari	1.000	1.000	1.000	1.000	1.000		1.000
				20	11		Carti, publicatii si materiale documentare	2.000	2.330	2.240	2.240	2.240		1.986
				20	13		Pregatire profesionala	5.000	5.600	5.575	5.575	5.575		5.375
				20	14		Protectia muncii		700	693	693	693		693
				20	30		Alte cheltuieli	103.000	253.090	252.929	252.929	252.929		220.168
				20	30	30	Alte cheltuieli cu bunuri și servicii	103.000	253.090	252.929	252.929	252.929		220.168
				57	02		TITLUL IX ASISTENTA SOCIALA	30.000	30.000	30.000	30.000	30.000		30.000
				57	02		Ajutoare sociale	30.000	30.000	30.000	30.000	30.000		30.000
				57	02	01	Ajutoare sociale în numerar	30.000	30.000	30.000	30.000	30.000		30.000
				59	02		TITLUL X ALTE CHELTUIELI	87.000	140.000	131.460	131.460	131.460		131.460
				59	02	01	Burse	87.000	140.000	131.460	131.460	131.460		131.460
				70			CHELTUIELI DE CAPITAL	100.000	25.000	24.304	24.304	24.304		156.848
				71			TITLUL XII ACTIVE NEFINANCIARE	100.000	25.000	24.304	24.304	24.304		156.848
				71	01		Active fixe (inclusiv reparatii capitale)	100.000	25.000	24.304	24.304	24.304		156.848

Capitol	Subcapitol	Paragraf	Grup / Titlu	Articol	Alina	Denumire indicator	Credite de angajament	Credite bugetare		Angajamente bugetare	Angajamente legale	Plati efectuate	Angajamente legale de plati	Cheltuieli efective
								initiale	definitive					
A							1	2	3	4	5	6	7-5-6	8
71	01	02				Masini, echipamente si mijloace de transport								400
71	01	03				Mobilier, aparatura birouca si alte active corporale								3.539
71	01	30				Alte active fixe (inclusiv reparatii capitale)		100.000	25.000	24.304	24.304	24.304	24.304	152.909
84						PLATI EFECTUATE IN ANII PRECEDENTI SI RECUPERATE IN ANUL CURENT				-460	-460	-460		
85						Titlul XVII PLATI EFECTUATE IN ANII PRECEDENTI SI RECUPERATE								
						PRECEDENTI SI RECUPERATE IN ANUL CURENT								
85	01					Plati efectuate in anii precedenti si recuperate in anul curent				-460	-460	-460		
6502	04					Invalamant secundar	3.269.607	106.952.000	117.971.000	115.579.442	115.518.488	115.062.361	456.127	115.451.005
	01					CHELTUIELI CURENTE	958.000	98.257.000	114.080.000	112.380.683	112.319.729	112.303.934	15.795	112.315.227
	10					TTTLUL I CHELTUIELI DE PERSONAL		78.152.000	85.651.000	85.651.000	85.593.353	85.593.353		86.101.602
	10	01				Cheltuieli salariale in bani		61.244.000	67.415.650	67.415.650	67.393.089	67.393.089		67.352.715
	10	01	01			Salarii de baza		49.484.000	54.204.600	54.204.600	54.193.869	54.193.869		54.126.502
	10	01	05			Sporuri pentru conditii de munca		201.000	134.630	134.630	131.159	131.159		124.709
	10	01	06			Alte sporuri		780.000	734.450	734.450	732.144	732.144		724.785
	10	01	10			Fond pentru posturi ocupate prin cumul		50.000	41.720	41.720	41.560	41.560		40.409
	10	01	11			Fond aferent plati cu ora		5.382.000	5.404.310	5.404.310	5.402.287	5.402.287		5.391.862
	10	01	13			Indemnizatii de delegare		4.000	1.160	1.160	761	761		761
	10	01	30			Alte drepturi salariale in bani		5.343.000	6.894.780	6.894.780	6.891.309	6.891.309		6.943.687
	10	03				Contributii		16.908.000	18.235.350	18.235.350	18.200.264	18.200.264		18.748.887
	10	03	01			Contributii de asigurari sociale de stat		12.522.000	13.883.990	13.883.990	13.880.123	13.880.123		14.304.981

Capi- tol	Sub- capi- tol	Pa- ra- gra- ful	Gru- pa / Titlu col	Ar- ti- col	Al- ne- at	Denumire indicator	Credite de angajament	Credite bugetare			Angajamente bugetare	Angajamente legale	Plati efectuate	Angajamente legale de plati	Cheltuieli efective
								initiale	definitive						
A						B	1	2	3	4	5	6	7-5-6	8	
20	04	04				Dezinfectanti		4.000	4.580	4.211	4.211	4.211	4.211	3.341	
20	05					Bunuri de natura obiectelor de inventar		194.000	643.510	628.214	628.214	628.124	90	267.795	
20	05	01				Uniforme si echipament		3.000	2.110	2.087	2.087	2.087			
20	05	30				Alte obiecte de inventar		191.000	641.400	626.127	626.127	626.037	90	267.795	
20	06					Deplasari, detasari, transferari		5.000	6.630	4.978	4.978	4.978		4.973	
20	06	01				Deplasari interne, detasari, transferari		5.000	6.630	4.978	4.978	4.978		4.973	
20	11					Carti, publicatii si materiale documentare		17.000	16.430	11.920	11.920	11.920		8.282	
20	13					Pregatire profesionala		50.000	43.110	31.370	31.370	31.370		31.370	
20	14					Protectia muncii		21.000	38.510	36.018	36.018	36.018		30.368	
20	30					Alte cheltuieli		997.000	1.171.950	1.155.808	1.155.808	1.151.408	4.400	1.109.938	
20	30	03				Prime de asigurare non-viata			30	23	23	23		23	
20	30	04				Chirii		180.000	372.100	372.004	372.004	372.004		372.004	
20	30	30				Alte cheltuieli cu bunuri si servicii		817.000	799.820	783.781	783.781	779.381	4.400	737.911	
56						TITLUL VIII PROIECTE CU FINANTARE DIN FONDURI EXTERNE NERAMBURSABILE (FEN)									
						POSTADERARE		958.000	3.153.000	1.958.337	1.958.337	1.958.337		1.872.038	
56	01					Programe din Fondul European de Dezvoltare Regionala (FEDR)		2.195.000							
56	01	01				Finantarea nationala*		958.000	958.000	12.121	12.121	12.121		30.632	
56	01	02				Finantarea de la Uniunea Europeana*		122.000	122.000	1.418	1.418	1.418		11.069	
56	01	03				Cheltuieli neeligibile*		690.000	690.000	8.034	8.034	8.034		14.645	
56	02					Programe din Fondul Social European (FSE)		146.000	146.000	2.669	2.669	2.669		4.918	
56	02	01				Finantarea nationala*		2.195.000	2.195.000	1.946.216	1.946.216	1.946.216		1.841.406	
56	02	02				Finantarea de la Uniunea Europeana*		250.000	250.000	228.114	228.114	228.114		214.814	
56	02	03				Cheltuieli neeligibile*		1.880.000	1.880.000	1.658.011	1.658.011	1.658.011		1.566.651	
57						TITLUL IX ASISTENTA SOCIALA		65.000	65.000	60.091	60.091	60.091		59.941	
								320.000	570.000	570.000	566.693	566.693		519.426	

Capi- tol	Sub- capi- tol	Pa- ra- graf	Gra- pa / Titlu	Ar- ti- col	Ali- ne- at	Denumire indicator	Credite de angajament	Credite bugetare		Angajamente bugetare	Angajamente legale	Plati efectuate	Angajamente legale de platit	Cheltuieli efective
								initiale	definitive					
A						B	1	2	3	4	5	6	7=5-6	8
57	02					Ajutoare sociale		320.000	570.000	570.000	566.693	566.693		519.426
57	02	01				Ajutoare sociale in numerar		320.000	570.000	570.000	566.693	566.693		519.426
59						TITLUL X ALTE CHELTUIELI		1.031.000	1.438.000	1.289.855	1.289.855	1.289.855		1.289.855
59	01					Burse		1.031.000	1.438.000	1.289.855	1.289.855	1.289.855		1.289.855
70						CHELTUIELI DE CAPITAL		8.695.000	3.891.000	3.331.603	3.331.603	2.891.271		3.135.778
71						TITLUL XII ACTIVE NEFINANCIARE		2.311.607	8.695.000	3.331.603	3.331.603	2.891.271		3.135.778
71	01					Active fixe (inclusiv reparatii capitale)		2.272.547	4.945.000	2.347.603	2.347.603	2.059.199		3.122.580
71	01	01				Constructii		2.125.113	4.632.000	1.599.192	1.599.192	1.342.274		2.160.805
71	01	02				Masini, echipamente si mijloace de transport								133.009
71	01	03				Mobilier, aparatura birouca si alte active corporale								147.556
71	01	30				Alte active fixe (inclusiv reparatii capitale)		147.434	313.000	748.411	748.411	716.925		681.210
71	03					Reparatii capitale aferente activelor fixe		39.060	3.750.000	984.000	984.000	832.072		13.198
84						PLATI EFECTUATE IN ANII PRECEDENTI SI RECUPERATE IN ANUL CURENT				984.000	984.000	832.072		151.928
85						Titlul XVII PLATI EFECTUATE IN ANII PRECEDENTI SI RECUPERATE IN ANUL CURENT				-132.844	-132.844	-132.844		
85	01					Plati efectuate in anii precedenti si recuperate in anul curent				-132.844	-132.844	-132.844		
6502	04	01				Invatamant secundar inferior		1.635.273	40.527.000	45.880.994	45.855.472	45.824.989		30.483
						CHELTUIELI CURENTE		957.000	40.437.000	45.831.562	45.806.040	45.803.085		2.955
						TITLUL I CHELTUIELI DE PERSONAL			32.898.000	36.284.000	36.258.478	36.258.478		36.220.624

Capi- tol	Sub- capi- tol	Pa- ra- graf	Gru- pa / Titlu	Ar- ti- col	Ali- ne- at	Denumire indicator	Credite de angajament	Credite bugetare		Angajamente bugetare	Angajamente legale	Plati efectuate	Angajamente legale de platit	Cheltuieli efective					
								initiale	definitive										
A						B													
						1													
						2		3		4		5		6		7=5-6		8	
10	01					Cheltuieli salariale in bani		25.673.000	28.543.600	28.543.600	28.535.455	28.535.455			28.371.614				
10	01					Salarii de baza		21.601.000	23.822.100	23.822.100	23.819.298	23.819.298			23.666.461				
10	01					Sporuri pentru conditii de munca		64.000	33.210	33.210	32.706	32.706			30.957				
10	01					Alte sporuri		358.000	341.210	341.210	340.195	340.195			337.955				
10	01					Fond pentru posturi ocupate prin cumul		20.000	20.130	20.130	20.018	20.018			20.518				
10	01					Fond aferent platii cu ora		1.506.000	1.431.240	1.431.240	1.429.862	1.429.862			1.443.607				
10	01					Alte drepturi salariale in bani		2.124.000	2.895.710	2.895.710	2.893.376	2.893.376			2.872.116				
10	03					Contributii		7.225.000	7.740.400	7.740.400	7.723.023	7.723.023			7.849.010				
10	03					Contributii de asigurari sociale de stat		5.302.000	5.880.360	5.880.360	5.877.920	5.877.920			5.970.434				
10	03					Contributii de asigurari de somaj		195.000	141.150	141.150	137.312	137.312			138.985				
10	03					Contributii de asigurari sociale de sanatate		1.377.000	1.469.740	1.469.740	1.467.532	1.467.532			1.481.139				
10	03					Contributii de asigurari pentru accidente de munca si boli profesionale		100.000	55.670	55.670	50.457	50.457			46.496				
10	03					Contributii pentru concedii si indemnizatii		251.000	193.480	193.480	189.802	189.802			211.956				
20						TITLUL II BUNURI SI SERVICII													
20	01					Bunuri si servicii		6.967.000	8.969.000	8.824.550	8.824.550	8.821.595		2.955	8.631.271				
20	01					Furnituri de birou		4.997.000	5.811.520	5.705.532	5.705.532	5.705.532			5.702.781				
20	01					Materiale pentru curatenie		115.000	127.000	120.326	120.326	120.326			118.238				
20	01					Incalzit, iluminat si forta motrica		148.000	279.600	272.618	272.618	272.618			289.692				
20	01					Apa, canal si salubritate		2.987.000	2.604.080	2.565.072	2.565.072	2.565.072			2.579.708				
20	01					Carburanti si lubrifianti		312.000	495.860	485.143	485.143	485.143			487.714				
20	01					Piese de schimb		12.000	15.180	14.816	14.816	14.816			15.132				
20	01					Transport			9.000	7.459	7.459	7.459			7.459				
20	01					Posta, telecomunicatii, radio, tv,		28.000	32.940	29.042	29.042	29.042			29.058				

Capi- tol	Sub- capi- tol	Pa- ra- gra- fi Titlu	Gr- pa / fi- col	Ar- ne- at	Denumire indicator	Credite de angajament	Credite bugetare		Angajamente bugetare	Angajamente legale	Plati efectuate	Angajamente legale de plati	Cheltuieli efective
							2 initiale	3 definitive					
A					B								
					1								
					2								
					3								
					4								
					5								
					6								
					7-5-6								
					8								
					internet		183.000	172.090	167.154	167.154	167.154		167.350
20	01	09			Materiale si prestari de servicii cu caracter functional		233.000	408.660	403.728	403.728	403.728		401.495
20	01	30			Alte bunuri si servicii pentru intretinere si functionare		979.000	1.667.110	1.640.174	1.640.174	1.640.174		1.606.935
20	02				Reparatii curente		1.450.000	2.431.000	2.431.000	2.431.000	2.428.045	2.955	2.418.174
20	04				Medicamente si materiale sanitare			1.000	631	631	631		917
20	04	02			Materiale sanitare								465
20	04	04			Dezinfectanti			1.000	631	631	631		452
20	05				Bunuri de natura obiectelor de inventar		108.000	286.260	273.535	273.535	273.535		114.644
20	05	30			Alte obiecte de inventar		108.000	286.260	273.535	273.535	273.535		114.644
20	06				Deplasari, deplasari, transferari		1.000	2.500	1.161	1.161	1.161		1.161
20	06	01			Deplasari interne, deplasari, transferari		1.000	2.500	1.161	1.161	1.161		1.161
20	11				Carti, publicatii si materiale documentare		8.000	8.400	5.379	5.379	5.379		3.423
20	13				Pregatire profesionala		26.000	25.760	18.500	18.500	18.500		18.500
20	14				Protectia muncii		4.000	9.250	8.293	8.293	8.293		7.424
20	30				Alte cheltuieli		373.000	393.310	380.519	380.519	380.519		364.247
20	30	30			Alte cheltuieli cu bunuri si servicii		373.000	393.310	380.519	380.519	380.519		364.247
TITLUL VIII PROIECTE CU FINANTARE DIN FONDURI EXTERNE NERAMBURSABILE (FEN)													
POSTADERARE													
56	01				Programe din Fondul European de Dezvoltare Regionala (FEER)		957.000	957.000	11.337	11.337	11.337		10.701
56	01	01			Finantarea nationala*)		122.000	122.000	1.418	1.418	1.418		7.692
56	01	02			Finantarea de la Uniunea Europeana*)		690.000	690.000	8.034	8.034	8.034		2.347
56	01	03			Cheltuieli neeligibile*)		145.000	145.000	1.885	1.885	1.885		662

Capi- tol	Sub- capi- tol	Pa- ra- graf	Gru- pa / Titlu	Ar- ti- col	Alf- ne- at	Denumire indicator	Credite de angajament	Credite bugetare		Angajamente bugetare	Angajamente legale	Plati efectuate	Angajamente legale de plati	Cheltuieli efective	
								initiale	definitive						
A								1	2	3	4	5	6	7-5-6	8
57						TITLUL IX ASISTENTA SOCIALA									
57	02					Ajutoare sociale		40.000	40.000	40.000	40.000	40.000	40.000	40.000	40.000
57	02	01				Ajutoare sociale in numerar		40.000	40.000	40.000	40.000	40.000	40.000	40.000	40.000
59						TITLUL X ALTE CHELTUIELI									
59	01					Burse		532.000	723.000	671.675	671.675	671.675	671.675	671.675	671.675
70						CHELTUIELI DE CAPITAL		678.273	90.000	671.675	671.675	671.675	671.675	671.675	671.675
71						TITLUL XII ACTIVE NEFINANCIARE									
71	01					Active fixe (inclusiv reparatii capitale)		678.273	90.000	671.675	671.675	671.675	671.675	671.675	671.675
71	01	01				Constructii		564.319	50.000	6.362	6.362	1.362	5.000	2.151.633	2.485.735
71	01	02				Masini, echipamente si mijloace de transport									49.862
71	01	03				Mobilier, aparatura birouita si alte active corporale									36.864
71	01	30				Alte active fixe (inclusiv reparatii capitale)		113.954	40.000	82.677	82.677	60.149	22.528	247.376	
84						PLATI EFECTUATE IN ANII PRECEDENTI SI RECUPERATE IN ANUL CURENT									
85						Titlul XVII PLATI EFECTUATE IN ANII PRECEDENTI SI RECUPERATE IN ANUL CURENT									
85	01					Plati efectuate in anii precedenti si recuperate in anul curent									
6502	04	02				Invatamant secundar superior		1.634.334	65.697.000	70.098.000	68.905.162	68.444.086	425.644	66.557.796	
	01					CHELTUIELI CURENTE		1.000	57.092.000	66.313.000	65.755.835	65.707.563	12.840	65.907.753	
	10					TITLUL I CHELTUIELI DE PERSONAL			44.638.000	48.745.000	48.712.875	48.712.875		49.241.937	
	10	01				Cheltuieli salariale in bani			35.099.000	38.370.370	38.355.954	38.355.954		38.466.089	

Capi- tol	Sub- capi- tol	Pa- ra- graf	Gru- pa / Titlu	Ar- ti- col	Alit- ne- at	Denumire indicator	Credite de angajament	Credite bugetare		Angajamente bugetare	Angajamente legale	Plati efectuate	Angajamente legale de platit	Cheltuieli efective	
								initiale	definitive						
A						B	1	2	3	4	5	6	7=5-6	8	
				20	01	01	Furnituri de birou		4.000	3.620	3.279	3.279	3.279	3.279	3.658
				20	01	02	Materiale pentru curatenie		5.000	8.140	8.117	8.117	8.117	8.117	10.543
				20	01	03	Incalzit, iluminat si forta motrica		50.000	67.640	67.640	67.640	67.640	67.640	75.412
				20	01	04	Apa, canal si salubritate		10.000	10.920	10.920	10.920	10.920	10.920	12.214
				20	01	05	Carburanti si lubrifianti		7.000	6.340	6.340	6.340	6.340	6.340	6.442
				20	01	06	Piese de schimb		4.000	2.950	2.950	2.950	2.950	2.950	3.235
				20	01	07	Transport		1.000	1.250	1.250	1.250	1.250	1.462	
				20	01	08	Posta, telecomunicatii, radio, tv, internet		3.000	5.860	5.860	5.860	5.860	5.860	7.230
				20	01	09	Materiale si prestari de servicii cu caracter functional		3.000	3.000	3.000	3.000	3.000	3.000	3.000
				20	01	30	Alte bunuri si servicii pentru intretinere si functionare		19.000	36.280	36.280	36.280	36.280	36.280	47.316
				20	05	05	Bunuri de natura obiectelor de inventar		1.000	1.000	1.000	1.000	1.000	1.000	1.000
				20	05	01	Uniforme si echipament		1.000	1.000	1.000	1.000	1.000	1.000	1.000
				20	11		Carti, publicatii si materiale documentare		1.000	1.000	1.000	1.000	1.000	1.000	1.000
				20	13		Pregatire profesionala		1.000	1.000	650	650	650	650	650
				20	30		Alte cheltuieli		3.000	3.000	3.000	3.000	3.000	3.000	3.000
				20	30	30	Alte cheltuieli cu bunuri si servicii		3.000	3.000	3.000	3.000	3.000	3.000	3.000
				57			TITLUL IX ASISTENTA SOCIALA		20.000	20.000	20.000	20.000	20.000	20.000	20.000
				57	02		Ajutoare sociale		20.000	20.000	20.000	20.000	20.000	20.000	20.000
				57	02	01	Ajutoare sociale in numerar		20.000	20.000	20.000	20.000	20.000	20.000	20.000
				6502	05		Invatamant postliceal		1.109.000	1.074.000	1.064.341	1.063.441	1.063.441	1.108.290	
				01			CHELTUIELI CURENTE		1.109.000	1.074.000	1.064.341	1.063.441	1.063.441	1.108.290	
				10			TITLUL I CHELTUIELI DE PERSONAL		795.000	760.000	760.000	759.100	759.100	805.068	
				10	01		Cheltuieli salariale in bani		598.000	589.900	589.900	589.761	589.761	622.873	

Capi- tol	Sub- capi- tol	Pa- ra- gra- ful	Gr- pa / Titlu	Ar- ti- col	Ali- ne- at	Denumire indicator	Credite de angajament	Credite bugetare		Angajamente bugetare	Angajamente legale	Plati efectuate	Angajamente legale de platit	Cheltuieli efective
								initiale	definitive					
A						B	1	2	3	4	5	6	7-5-6	8
10	01	01				Salarii de baza	434.000	430.000	430.000	430.000	429.982	429.982		465.598
10	01	05				Sporturi pentru conditii de munca	15.000	11.000	11.000	11.000	10.979	10.979		10.096
10	01	06				Alte sporturi	8.000	6.100	6.100	6.100	6.011	6.011		5.675
10	01	10				Fond pentru posturi ocupate prin cumul	6.000	4.000	4.000	4.000	4.000	4.000		4.000
10	01	11				Fond aferent platii cu ora	85.000	77.400	77.400	77.400	77.400	77.400		76.115
10	01	30				Alte drepturi salariale in bani	50.000	61.400	61.400	61.400	61.389	61.389		61.389
10	03					Contributii	197.000	170.100	170.100	170.100	169.339	169.339		182.195
10	03	01				Contributii de asigurari sociale de stat	135.000	125.100	125.100	125.100	125.016	125.016		124.460
10	03	02				Contributii de asigurari de somaj	7.000	4.500	4.500	4.500	4.450	4.450		4.442
10	03	03				Contributii de asigurari sociale de sanatate	35.000	31.500	31.500	31.500	31.474	31.474		31.352
10	03	04				Contributii de asigurari pentru accidente de munca si boli profesionale	7.000	2.500	2.500	2.500	2.406	2.406		2.374
10	03	06				Contributii pentru concedii si indemnizatii	13.000	6.500	6.500	6.500	5.993	5.993		19.567
20						TITLUL II BUNURI SI SERVICII	314.000	314.000	314.000	304.670	304.670	304.670		301.037
20	01					Bunuri si servicii	305.000	303.800	303.800	296.920	296.920	296.920		292.955
20	01	01				Furnituri de birou	1.000	700	700	634	634	634		367
20	01	03				Incalzit, iluminat si forta motrica	225.000	199.500	199.500	194.694	194.694	194.694		191.412
20	01	04				Apa, canal si salubritate	48.000	57.900	57.900	57.268	57.268	57.268		56.593
20	01	08				Posta, telecomunicatii, radio, tv, internet	10.000	10.000	10.000	8.693	8.693	8.693		8.693
20	01	09				Materiale si prestari de servicii cu caracter functional	8.000	20.400	20.400	20.355	20.355	20.355		20.355
20	01	30				Alte bunuri si servicii pentru intretinere si functionare	13.000	15.300	15.300	15.276	15.276	15.276		15.355

TOTAL JUDET GALATI

CONTUL DE EXECUTIE AL FONDURILOR EXTERNE NERAMBURSABILE - Cap. INVATAMANT
 Detaliere pe grupe, titluri, articole si alineate
 la nivel de subcapitole si paragrafe
 31.12.2013

Capi- tol	Sub- capi- tol	Pa- ra- graf	Gra- pa / Titlu	Ar- ti- col	Ali- ne- at	Denumire indicator	Credite de angajament	Credite bugetare		Angajamente bugetare	Angajamente legale	Plati efectuate	Angajamente legale de platit	Cheltuieli efective
								initiale	definitive					
A							1	2	3	4	5	6	7=5-6	8
6508	04					INVATAMANT		247.000	339.000	250.174	250.174	250.174		177.802
						Invatamant secundar		247.000	339.000	250.174	250.174	250.174		177.802
	01					CHELTUIELI CURENTE		247.000	339.000	250.174	250.174	250.174		177.802
	20					TITLUL II BUNURI SI SERVICII		221.000	306.000	231.392	231.392	231.392		164.887
	20	06				Deplasari, detasari, transferari		7.000	92.000	23.080	23.080	23.080		23.080
	20	06	01			Deplasari interne, detasari, transferari		214.000	214.000	208.312	208.312	208.312		141.807
	20	06	02			Deplasari in strainatate		26.000	33.000	18.782	18.782	18.782		12.915
	20	30				Alte cheltuieli		26.000	33.000	18.782	18.782	18.782		12.915
	20	30	30			Alte cheltuieli cu bunuri si servicii		92.000	92.000	87.858	87.858	87.858		87.858
	6508	04	01			Invatamant secundar inferior		92.000	92.000	87.858	87.858	87.858		87.858
						CHELTUIELI CURENTE		92.000	92.000	87.858	87.858	87.858		87.858
						TITLUL II BUNURI SI SERVICII		82.000	82.000	79.430	79.430	79.430		79.430
						Deplasari, detasari, transferari		5.000	5.000	2.430	2.430	2.430		2.430
						Deplasari interne, detasari, transferari		77.000	77.000	77.000	77.000	77.000		77.000
						Deplasari in strainatate		10.000	10.000	8.428	8.428	8.428		8.428
						Alte cheltuieli		10.000	10.000	8.428	8.428	8.428		8.428
						Alte cheltuieli cu bunuri si servicii		155.000	247.000	162.316	162.316	162.316		89.944
						Invatamant secundar superior		155.000	247.000	162.316	162.316	162.316		89.944
						CHELTUIELI CURENTE		155.000	247.000	162.316	162.316	162.316		89.944
						TITLUL II BUNURI SI SERVICII		139.000	224.000	151.962	151.962	151.962		85.457
						Deplasari, detasari, transferari		2.000	87.000	20.650	20.650	20.650		20.650
						Deplasari interne, detasari, transferari		1.97.000	1.97.000	131.312	131.312	131.312		64.807
						Deplasari in strainatate		16.000	23.000	10.354	10.354	10.354		64.807
						Alte cheltuieli		16.000	23.000	10.354	10.354	10.354		64.807
						Alte cheltuieli cu bunuri si servicii		16.000	23.000	10.354	10.354	10.354		64.807

4.487
10.354

TOTAL JUDET GALATI

**CONTUL DE EXECUTIE AL INSTITUTIILOR PUBLICE FINANTATE
DIN VENITURI PROPRII SI SUBVENTII DIN BUGETUL LOCAL - Cap. INVATAMANT**
Detaliere pe grupe, titluri, articole si aliniate
la nivel de subcapitole si paragrafe
31.12.2013

Pag. 24 - lei-

Capitol	Subcapitol	Paragraf	Titlu	Articol	Alinut	Denumire indicator	Credite de angajament	Credite bugetare			Angajamente bugetare	Angajamente legale	Plati efectuate	Angajamente legale de platit	Cheltuieli efective
								initiale	definitive						
A							1	2	3	4	5	6	7-5-6	8	
6510	03					INVATAMANT	136.000	9.416.000	9.621.000	8.646.453	8.529.664	8.396.929	132.735	8.787.904	
						Invatamant prescolar si primar	23.000	4.206.000	4.195.000	3.671.801	3.671.801	3.649.101	22.700	3.607.943	
	01					CHELTUIELI CURENTE		4.183.000	4.172.000	3.655.929	3.655.929	3.653.229	22.700	3.601.856	
	20					TITLUL II BUNURI SI SERVICII		4.183.000	4.172.000	3.655.929	3.655.929	3.653.229	22.700	3.601.856	
	20	01				Bunuri si servicii		17.000	10.509	2.617	2.617	2.617		2.617	
	20	01	01			Furnituri de birou		1.000	1.000						
	20	01	02			Materiale pentru curatenie		1.000	1.000						
	20	01	08			Posta, telecomunicatii, radio, tv, internet		2.000	2.000						
	20	01	09			Materiale si prestari de servicii cu caracter functional		3.000	2.300	955	955	955		955	
	20	01	30			Alte bunuri si servicii pentru intretinere si functionare		10.000	4.200	1.322	1.322	1.322		1.322	
	20	02				Reparatii curente		21.000	20.000	5.652	5.652	5.652		5.652	
	20	03				Hrana		4.104.000	4.093.000	3.611.091	3.611.091	3.588.391	22.700	3.582.690	
	20	03	01			Hrana pentru oameni		4.104.000	4.093.000	3.611.091	3.611.091	3.588.391	22.700	3.582.690	
	20	05				Bunuri de natura obiectelor de inventar		30.000	30.500	19.939	19.939	19.939		560	
	20	05	30			Alte obiecte de inventar		30.000	30.500	19.939	19.939	19.939		560	
	20	30				Alte cheltuieli		11.000	18.000	16.630	16.630	16.630		15.989	
	20	30	30			Alte cheltuieli cu bunuri si servicii		11.000	18.000	16.630	16.630	16.630		15.989	
	70					CHELTUIELI DE CAPITAL		23.000	23.000	15.872	15.872	15.872		6.087	
	71					TITLUL XII ACTIVE NEFINANCIARE		23.000	23.000	15.872	15.872	15.872		6.087	
	71	01				Active fixe (inclusiv reparatii capitale)		23.000	23.000	15.872	15.872	15.872		6.087	
	71	01	03			Mobilier, aparatura birou si alte active corporale		23.000	23.000	15.872	15.872	15.872		6.087	
6510	03	01				Invatamant prescolar	23.000	4.114.000	4.103.000	3.618.290	3.618.290	3.595.590	22.700	3.589.575	

Capi- tol	Sub- capi- tol	Pa- ra- graf	Gru- pa / Titlu	Ar- ti- col	Ali- ne- at	Denumire indicator	Credite de angajament	Credite bugetare		Angajamente bugetare	Angajamente legale	Plati efectuate	Angajamente legale de platit	Cheltuieli efective
								initiale	definitive					
A						B	1	2	3	4	5	6	7-5-6	8
	01					CHELTUIELI CURENTE		4.114.000	4.103.000	3.618.290	3.618.290	3.595.590	22.700	3.589.575
	20					TITLUL II BUNURI SI SERVICII		4.114.000	4.103.000	3.618.290	3.618.290	3.595.590	22.700	3.589.575
	20	01				Bunuri si servicii		10.000	3.500	1.305	1.305	1.305		1.305
	20	01	09			Materiale si prestari de servicii cu caracter functional		3.000	2.300	955	955	955		955
	20	01	30			Alte bunuri si servicii pentru intretinere si functionare		7.000	1.200	350	350	350		350
	20	03				Hrana		4.104.000	4.093.000	3.611.091	3.611.091	3.588.391	22.700	3.582.690
	20	03	01			Hrana pentru oameni		4.104.000	4.093.000	3.611.091	3.611.091	3.588.391	22.700	3.582.690
	20	05				Bunuri de natura obiectelor de inventar			500	314	314	314		314
	20	05	30			Alte obiecte de inventar			500	314	314	314		314
	20	30				Alte cheltuieli			6.000	5.580	5.580	5.580		5.580
	20	30	30			Alte cheltuieli cu bunuri si servicii			6.000	5.580	5.580	5.580		5.580
6510	03	02				Invatamant primar		23.000	92.000	92.000	53.511	53.511		18.368
	01					CHELTUIELI CURENTE		69.000	69.000	37.639	37.639	37.639		12.281
	20					TITLUL II BUNURI SI SERVICII		69.000	69.000	37.639	37.639	37.639		12.281
	20	01				Bunuri si servicii		7.000	7.000	1.312	1.312	1.312		1.312
	20	01	01			Furnituri de birou		1.000	1.000					
	20	01	02			Materiale pentru curatenie		1.000	1.000	340	340	340		340
	20	01	08			Posta, telecomunicatii, radio, tv, internet		2.000	2.000					
	20	01	30			Alte bunuri si servicii pentru intretinere si functionare		3.000	3.000	972	972	972		972
	20	02				Reparatii curente		21.000	20.000	5.652	5.652	5.652		560
	20	05				Bunuri de natura obiectelor de inventar		30.000	30.000	19.625	19.625	19.625		560
	20	05	30			Alte obiecte de inventar		30.000	30.000	19.625	19.625	19.625		560
	20	30				Alte cheltuieli		11.000	12.000	11.050	11.050	11.050		10.409


Capi- tol	Sub- capi- tol	Pa- ra- graf	Gr- pa / Titlu	Ar- ti- col	Alf- ne- at	Denumire indicator	Credite de angajament	Credite bugetare			Angajamente bugetare	Angajamente legale	Plati efectuate	Angajamente legale de platit	Cheltuieli efective
								initiale	definitive						
A						B									
20						30									
						Alte cheltuieli cu bunuri si servicii	1	2	3	4	5	6	7=5-6	8	
						CHELTUIELI DE CAPITAL	23.000	11.000	12.000	11.050	11.050	11.050	11.050	10.409	
						TITLUL XII ACTIVE NEFINANCIARE	23.000	23.000	23.000	15.872	15.872	15.872	15.872	6.087	
						Active fixe (inclusiv reparatii capitale)	23.000	23.000	23.000	15.872	15.872	15.872	15.872	6.087	
						Mobilier, aparatura birouica si alte active corporale	23.000	23.000	23.000	15.872	15.872	15.872	15.872	6.087	
						Invatamant secundar	113.000	5.210.000	5.426.000	4.974.652	4.857.863	4.747.828	4.687.096	5.179.961	
6510	04					CHELTUIELI CURENTE		5.150.000	5.313.000	4.913.905	4.797.116	4.687.096	4.687.096	5.046.713	
						TITLUL I CHELTUIELI DE PERSONAL		327.000	327.000	327.000	210.211	210.211	210.211	213.708	
						Cheltuieli salariale in bani		228.000	231.720	231.720	164.470	164.470	164.470	167.212	
						Fond aferent platii cu ora		228.000	231.720	231.720	164.470	164.470	164.470	167.212	
						Contributii		99.000	95.280	95.280	45.741	45.741	45.741	46.496	
						Contributii de asigurari sociale de stat		53.000	56.770	56.770	34.667	34.667	34.667	35.223	
						Contributii de asigurari de somaj		10.500	8.430	8.430	772	772	772	786	
						Contributii de asigurari sociale de sanatate		17.500	17.790	17.790	8.650	8.650	8.650	8.793	
						Contributii de asigurari pentru accidente de munca si boli profesionale		10.500	6.660	6.660	421	421	421	423	
						Contributii pentru concedii si indemnizatii		7.500	5.630	5.630	1.231	1.231	1.231	1.271	
						TITLUL II BUNURI SI SERVICII		4.823.000	4.986.000	4.586.905	4.586.905	4.476.885	4.476.885	4.833.005	
						Bunuri si servicii		2.121.000	2.344.000	2.149.105	2.149.105	2.059.054	2.059.054	2.579.791	
						Furnituri de birou		117.000	114.240	95.359	95.359	94.359	94.359	1.000	
						Materiale pentru curatenie		144.000	179.870	163.930	163.930	162.930	162.930	1.000	
						Incalzit, iluminat si forta motrica		750.000	684.230	673.061	673.061	640.130	640.130	32.931	

Capi- tol	Sub- capi- tol	Pa- ra- graf	Gru- pa / Titlu	Ar- ti- col	Ali- ne- at	Denumire indicator	Credite de angajament	Credite bugetare		Angajamente bugetare	Angajamente legale	Plati efectuate	Angajamente legale de platit	Cheltuieli efective
								initiale	definitive					
A						B								
						1	2	3	4	5	6	7-9-6	8	
20	01	04				Apa, canal si salubritate	266.000	317.400	302.142	302.142	252.629	49.513	297.395	
20	01	05				Carburanti si lubrifianti	50.000	45.100	42.999	42.999	42.999	2.948	42.435	
20	01	06				Piese de schimb	17.000	10.900	8.628	8.628	8.628	8.665	8.665	
20	01	07				Transport	13.000	8.800	3.551	3.551	3.551	3.563	3.563	
20	01	08				Posta, telecomunicatii, radio, tv, internet	72.000	80.800	66.870	66.870	66.870	91.683	91.683	
20	01	09				Materiale si prestari de servicii cu caracter functional	166.000	220.160	212.219	212.219	212.219	180.740	180.740	
20	01	30				Alte bunuri si servicii pentru intretinere si functionare	526.000	682.500	580.346	580.346	574.739	5.607	538.516	
20	02					Reparatii curente	300.000	245.240	226.099	226.099	223.151	2.948	223.733	
20	03					Hrana	1.823.000	1.763.520	1.716.454	1.716.454	1.707.393	9.061	1.767.282	
20	03	01				Hrana pentru oameni	1.823.000	1.763.520	1.716.454	1.716.454	1.707.393	9.061	1.767.282	
20	04					Medicamente si materiale sanitare	18.000	16.000	13.853	13.853	13.853	13.853	13.853	
20	04	01				Medicamente	2.000	2.000	1.853	1.853	1.853	1.853	1.853	
20	04	02				Materiale sanitare	2.000	2.000	1.853	1.853	1.853	1.853	1.853	
20	04	04				Dezinfectanti	14.000	14.000	12.000	12.000	12.000	12.000	12.000	
20	05					Bunuri de natura obiectelor de inventar	302.000	314.760	260.954	260.954	256.028	4.926	8.219	
20	05	01				Uniforme si echipament	7.000	1.380	1.375	1.375	1.375	1.375	1.375	
20	05	03				Lenjerie si accesorii de pat	10.000	12.850	12.241	12.241	12.241	918	918	
20	05	30				Alte obiecte de inventar	285.000	300.530	247.338	247.338	242.412	4.926	7.301	
20	06					Deplasari, detasari, transferari	9.000	7.440	4.186	4.186	4.186	4.186	4.186	
20	06	01				Deplasari interne, detasari, transferari	9.000	7.440	4.186	4.186	4.186	4.186	4.186	
20	11					Carti, publicatii si materiale documentare	17.000	16.070	11.695	11.695	11.695	7.940	7.940	
20	13					Pregatire profesionala	26.000	16.350	7.988	7.988	7.988	7.998	7.998	
20	14					Protectia muncii	14.000	24.840	12.972	12.972	12.972	12.972	12.972	

Capi- tol	Sub- capi- tol	Pa- ra- graf	Gr- pa / Titlu col	Ar- ti- col	Ali- ne- at	Denumire indicator	Credite de angajament	Credite bugetare		Angajamente bugetare	Angajamente legale	Plati efectuate	Angajamente legale de plati	Cheltuieli efective								
								initiale	definitive													
A						B								1	2	3	4	5	6	7-5-6	8	
						20 05	Bunuri de natura obiectelor de inventar		61.000		72.010		47.911		47.911		47.893		18		5.256	
						20 05 30	Alte obiecte de inventar		61.000		72.010		47.911		47.911		47.893		18		5.256	
						20 11	Carti, publicatii si materiale documentare															
						20 30	Alte cheltuieli		1.000		1.000		334		334		334				334	
						20 30 30	Alte cheltuieli cu bunuri si servicii		10.000		8.500		3700		3.700		3.700				17.271	
						70	CHELTUIELI DE CAPITAL		10.000		8.500		3700		3.700		3.700				17.271	
						71	TITLUL XII ACTIVE NEFINANCIARE		4.000		4.000		3.700		3.700		3.700				17.271	
						71 01	Active fixe (inclusiv reparatii capitale)		4.000		4.000		3.700		3.700		3.700				17.271	
						71 01 02	Masini, echipamente si mijloace de transport						3.700		3.700		3.700				2.078	
						71 01 03	Mobilier, aparatura birouca si alte active corporale		4.000		4.000		3.700		3.700		3.700				7.830	
						71 01 30	Alte active fixe (inclusiv reparatii capitale)															
	6510	04	02				Invatamant secundar superior		109.000		5.052.000		4.887.425		4.770.636		4.660.619		110.017		7.363	
						01	CHELTUIELI CURENTE				5.052.000		4.887.425		4.770.636		4.660.619		110.017		5.120.645	
						10	TITLUL I CHELTUIELI DE PERSONAL				4.996.000		4.830.378		4.713.589		4.603.587		110.002			5.004.668
						10 01	Cheltuieli salariale in bani				327.000		327.000		210.211		210.211					213.708
						10 01 11	Fond aferent platii cu ora				228.000		231.720		164.470		164.470					167.212
						10 03	Contributii				228.000		231.720		164.470		164.470					167.212
						10 03 01	Contributii de asigurari sociale de stat				99.000		95.280		45.741		45.741					46.496
						10 03 02	Contributii de asigurari de somaj				53.000		56.770		34.667		34.667					35.223
						10 03 03	Contributii de asigurari sociale de sanatate				10.500		8.430		772		772					786
									17.500		17.790		17.790		8.650		8.650					8.793

Capi- tol	Sub- capi- tol	Pa- ra- gra- ful	Titlu	Ar- ti- col	Ali- ne- at	Denumire indicator	Credite de angajament	Credite bugetare			Angajamente bugetare	Angajamente legale	Plati efectuate	Angajamente legale de platit	Cheltuieli efective
								initiale	definitive						
A								B							
10	03	04				Contributii de asigurari pentru	1	2	3	4	5	6	7-5-6	8	
						accidente de munca si boli profesionale		10.500	6.660	6.660	421	421		423	
10	03	06				Contributii pentru concedii si indemnizatii		7.500	5.630	5.630	1.231	1.231		1.271	
20	01					TITLUL II BUNURI SI SERVICII		4.669.000	4.811.000	4.503.378	4.503.378	4.393.376	110.002	4.790.960	
20	01	01				Bunuri si servicii		2.039.000	2.250.510	2.113.823	2.113.823	2.023.772	90.051	2.543.336	
20	01	01				Furnituri de birou		110.000	106.740	94.713	94.713	93.713	1.000	102.705	
20	01	02				Materiale pentru curatenie		140.000	174.270	160.422	160.422	159.422	1.000	167.388	
20	01	03				Incalzit, iluminat si forta motrica		744.000	678.230	670.378	670.378	637.447	32.931	1.136.725	
20	01	04				Apa, canal si salubritate		263.000	314.400	301.546	301.546	252.033	49.513	296.799	
20	01	05				Carburanti si lubrifianti		50.000	45.100	42.999	42.999	42.999		42.435	
20	01	06				Piese de schimb		17.000	10.900	8.628	8.628	8.628		8.665	
20	01	07				Transport		13.000	8.800	3.551	3.551	3.551		3.563	
20	01	08				Posta, telecomunicatii, radio, tv, internet		70.000	78.800	65.975	65.975	65.975		90.788	
20	01	09				Materiale si prestari de servicii cu caracter functional		160.000	213.920	211.236	211.236	211.236		179.757	
20	01	30				Alte bunuri si servicii pentru intretinere si functionare		472.000	619.350	554.375	554.375	548.768	5.607	512.511	
20	02					Reparatii curente		300.000	245.240	226.099	226.099	223.151	2.948	223.733	
20	03					Hrana		1.823.000	1.763.520	1.716.454	1.716.454	1.707.393	9.061	1.767.282	
20	03	01				Hrana pentru oameni		1.823.000	1.763.520	1.716.454	1.716.454	1.707.393	9.061	1.767.282	
20	04					Medicamente si materiale sanitare		18.000	16.000	13.853	13.853	13.853		13.853	
20	04	01				Medicamente		2.000	2.000	1.853	1.853	1.853		1.853	
20	04	02				Materiale sanitare		2.000							
20	04	04				Dezinfectanti		14.000	14.000	12.000	12.000	12.000		12.000	
20	05					Bunuri de natura obiectelor de inventar		241.000	242.750	213.043	213.043	208.135	4.908	2.963	

Capi- tol	Sub- capi- tol	Pa- ra- graf	Gru- pa / Titlu	Ar- ti- col	Ali- ne- at	Denumire indicator	Credite de angajament	Credite bugetare			Angajamente bugetare	Angajamente legale	Plati efectuate	Angajamente legale de platit	Cheltuieli efective
								initiale	definitive						
A						B	1	2	3	4	5	6	7=5-6	8	
20	05	01				Uniforme si echipament		7.000	1.380	1.375	1.375	1.375	1.375		
20	05	03				Lenjerie si accesorii de pat		10.000	12.850	12.241	12.241	12.241	12.241		918
20	05	30				Alte obiecte de inventar		224.000	228.520	199.427	199.427	194.519	194.519	4.908	2.045
20	06					Deplasari, detasari, transferari		9.000	7.440	4.186	4.186	4.186	4.186		4.186
20	06	01				Deplasari interne, detasari, transferari		9.000	7.440	4.186	4.186	4.186	4.186		4.186
20	11					Carti, publicatii si materiale documentare		16.000	15.070	11.361	11.361	11.361	11.361		7.606
20	13					Pregatire profesionala		26.000	16.350	7.988	7.988	7.988	7.988		7.998
20	14					Protectia muncii		14.000	24.840	12.972	12.972	12.972	12.972		12.972
20	30					Alte cheltuieli		183.000	229.280	183.599	183.599	180.565	180.565	3.034	207.031
20	30	03				Prime de asigurare non-viaza		2.000	2.000	1.714	1.714	1.714	1.714		1.714
20	30	30				Alte cheltuieli cu bunuri si servicii		183.000	227.280	181.885	181.885	178.851	178.851	3.034	205.317
70						CHELTUIELI DE CAPITAL		109.000	109.000	57.047	57.047	57.032	57.032	15	115.977
71						TITLUL XII ACTIVE NEFINANCIARE		109.000	109.000	57.047	57.047	57.032	57.032	15	115.977
71	01					Active fixe (inclusiv reparatii capitale)		109.000	56.000	109.000	57.047	57.047	57.032	15	115.977
71	01	02				Masini, echipamente si mijloace de transport		77.000	48.000	77.000	46.972	46.972	46.957	15	98.596
71	01	03				Mobilier, aparatura birouca si alte active corporale		32.000	8.000	32.000	10.075	10.075	10.075		9.887
71	01	30				Alte active fixe (inclusiv reparatii capitale)									7.494



Conducatorul Institutiei,

Conducatorul compartimentului

financiar-contabil

TOTAL JUDET GALATI

CONTUL DE EXECUTIE AL BUGETULUI LOCAL - Cap. PROTECTIA MEDIULUI
 Detalieri pe grupe, titluri, articole si alineate
 la nivel de subcapitole si paragrafe
 31.12.2013

Capit- tol	Sub- capit- tol	Pa- ra- graf	Gru- pa / Titlu	Ar- ti- col	Ali- ne- ati	Denumire indicator	Credite de angajament	Credite bugetare		Angajamente bugetare	Angajamente legale	Plati efectuate	Angajamente legale de plati	Chetrucl efective
								initiale	definitive					
7402						PROTECTIA MEDIULUI	1	2	3	4	5	6	7=5-6	8
	05					Salubritate si gestiunea deseurilor	8.372.615	36.466.000	34.582.000	25.008.408	24.727.674	23.233.667	1.494.007	24.433.292
		01				CHELTUIELI CURENTE	6.808.755	28.581.000	29.137.000	21.076.038	21.076.038	19.582.031	1.494.007	16.857.336
			20			TITLUL II BUNURI SI SERVICII		19.000.000	19.758.000	16.968.106	16.968.106	16.931.113	36.993	16.377.050
			20	01		Bunuri si servicii		18.000.000	18.338.000	15.548.106	15.548.106	15.511.113	36.993	14.957.050
			20	01	05	Carburanti si lubrifianti		16.900.000	16.890.000	15.194.310	15.194.310	15.157.317	36.993	14.617.681
			20	01	06	Piese de schimb			10.000	6.311	6.311	6.311		6.954
			20	01	09	Materiale si prestari de servicii cu caracter functional			2.000	807	807	807		807
			20	05		Bunuri de natura obiectelor de inventar		16.900.000	16.878.000	15.187.192	15.187.192	15.151.006	36.186	14.609.920
			20	05	30	Alte obiecte de inventar		760.000	1.098.000	14.427	14.427	14.427		
			20	30		Alte cheltuieli		760.000	1.098.000	14.427	14.427	14.427		
			20	30	30	Alte cheltuieli cu bunuri si servicii		340.000	350.000	339.369	339.369	339.369		339.369
			55	30	30	TITLUL VII ALTE TRANSFERURI		340.000	350.000	339.369	339.369	339.369		339.369
			55	01		A. Transferuri interne		1.000.000	1.420.000	1.420.000	1.420.000	1.420.000		1.420.000
			55	01	18	Alte transferuri curente interne		1.000.000	1.420.000	1.420.000	1.420.000	1.420.000		1.420.000
			70			CHELTUIELI DE CAPITAL		1.000.000	1.420.000	1.420.000	1.420.000	1.420.000		1.420.000
			71			TITLUL XII ACTIVE NEFINANCIARE		8.215.000	8.136.851	2.865.783	2.865.783	1.408.769	1.457.014	480.286
			71	01		Active fixe (inclusiv reparatii capitale)		8.215.000	8.136.851	2.865.783	2.865.783	1.408.769	1.457.014	480.286
			71	01	01	Construcții		8.215.000	8.136.851	2.865.783	2.865.783	1.408.769	1.457.014	480.286
			71	01	02	Masini, echipamente si mijloace de transport		672.229	1.011.851	762.878	762.878	762.878		204.998
			71	01	30	Alte active fixe (inclusiv reparatii capitale)		6.136.526	6.640.000	2.040.682	2.040.682	583.668	1.457.014	268.048
			79			OPERATIUNI FINANCIARE			485.000	62.223	62.223	62.223		7.240
			81			TITLUL XVI RAMBURSARI DE CREDITE		1.366.000	1.242.149	1.242.149	1.242.149	1.242.149		

Capi- tol	Sub- capi- tol	Pa- ra- graf	Grn- pa / Titlu	Ar- ti- col	Alf- ne- at	Denumire indicator	Credite de angajament	Credite bugetare			Angajamente bugetare	Angajamente legale	Plati efectuate	Angajamente legale de plati	Cheltuieli efective
								initiale	definitive						
A						B									
						1	2	3	4	5	6	7=5-6	8		
				81	01	Rambursari de credite externe		1.366.000		1.242.149	1.242.149	1.242.149	1.242.149		
				81	01 05	Rambursari de credite aferente datoriei publice externe locale									
						Salubritate	1.457.014	1.366.000	1.242.149	1.242.149	1.242.149	1.242.149	1.494.007	7.201.016	
7402	05	01				CHELTUIELI CURENTE		7.835.000	9.443.000	8.544.343	8.544.343	7.050.336	1.994.007	6.932.134	
				20	01	TITLUL II BUNURI SI SERVICII		6.000.000	7.438.000	7.087.329	7.087.329	7.050.336	36.993	6.932.134	
				20	01	Bunuri si servicii		6.000.000	7.438.000	7.087.329	7.087.329	7.050.336	36.993	6.932.134	
				20	01 05	Carburanti si lubrifianti		6.000.000	7.090.000	7.085.117	7.085.117	7.048.124	36.993	6.929.922	
				20	01 06	Piese de schimb			10.000	10.000	6.311	6.311		6.954	
				20	01 09	Materiale si prestari de servicii cu caracter functional			2.000	2.000	807	807		807	
				20	05	Bunuri de natura obiectelor de inventar		6.000.000	7.078.000	7.077.999	7.077.999	7.041.813	36.186	6.922.161	
				20	05 30	Alte obiecte de inventar			338.000	338.000					
				20	30	Alte cheltuieli			10.000	10.000	2.212	2.212		2.212	
				20	30 30	Alte cheltuieli cu bunuri si servicii			10.000	10.000	2.212	2.212		2.212	
				70		CHELTUIELI DE CAPITAL		1.457.014	1.835.000	2.005.000	1.457.014	1.457.014	1.457.014	268.882	
				71		TITLUL XII ACTIVE NEFINANCIARE		1.457.014	1.835.000	2.005.000	1.457.014	1.457.014	1.457.014	268.882	
				71	01	Active fixe (inclusiv reparatii capitale)		1.457.014	1.835.000	2.005.000	1.457.014	1.457.014	1.457.014	268.882	
				71	01 01	Constructii								834	
				71	01 02	Masini, echipamente si mijloace de transport									
				71	01 30	Alte active fixe (inclusiv reparatii capitale)		1.457.014	1.835.000	1.840.000	1.457.014	1.457.014	1.457.014	268.048	
7402	05	02				Colectarea, tratatarea si distrugerea deseurilor	5.351.741	20.746.000	19.694.000	12.531.695	12.531.695	12.531.695	9.656.320		
				01		CHELTUIELI CURENTE		13.000.000	12.320.000	9.880.777	9.880.777	9.880.777	9.444.916		

Capi- tol	Sub- capi- tol	Pa- ra- graf	Gr- pa / Titlu	Ar- ti- col	Alf- ne- at	Denumire indicator	Credite de angajament	Credite bugetare		Angajamente bugetare	Angajamente legale	Plati efectuate	Angajamente legale de plati	Cheltuieli efective
								initiale	definitive					
A														
B														
							1	2	3	4	5	6	7-5-6	8
20						TITLUL II BUNURI SI SERVICII								
20	01					Bunuri si servicii		12.000.000	10.900.000	8.460.777	8.460.777	8.460.777	8.460.777	8.024.916
20	01	09				Materiale si prestari de servicii cu caracter functional		10.900.000	9.800.000	8.109.193	8.109.193	8.109.193	8.109.193	7.687.759
20	05					Bunuri de natura obiectelor de inventar		10.900.000	9.800.000	8.109.193	8.109.193	8.109.193	8.109.193	7.687.759
20	05	30				Alte obiecte de inventar		760.000	760.000	14.427	14.427	14.427	14.427	
20	30					Alte cheltuieli		760.000	760.000	14.427	14.427	14.427	14.427	
20	30	30				Alte cheltuieli cu bunuri si servicii		340.000	340.000	337.157	337.157	337.157	337.157	337.157
55						TITLUL VII ALTE TRANSFERURI								
55	01					A. Transferuri interne		1.000.000	1.420.000	1.420.000	1.420.000	1.420.000	1.420.000	1.420.000
55	01	18				Alte transferuri curente interne		1.000.000	1.420.000	1.420.000	1.420.000	1.420.000	1.420.000	1.420.000
70						CHELTUIELI DE CAPITAL								
71						TITLUL XII ACTIVE NERINANCIARE		5.351.741	6.380.000	1.408.769	1.408.769	1.408.769	1.408.769	211.404
71	01					Active fixe (inclusiv reparatii capitale)		5.351.741	6.380.000	1.408.769	1.408.769	1.408.769	1.408.769	211.404
71	01	01				Construcții		672.229	745.000	762.878	762.878	762.878	762.878	204.164
71	01	02				Masini, echipamente si mijloace de transport		4.679.512	4.800.000	583.668	583.668	583.668	583.668	
71	01	30				Alte active fixe (inclusiv reparatii capitale)		835.000	320.000	62.223	62.223	62.223	62.223	7.240
79						OPERATIUNI FINANCIARE								
81						TITLUL XVI RAMBURSARI DE CREDITE								
81	01					Rambursari de credite externe		1.366.000	1.242.149	1.242.149	1.242.149	1.242.149	1.242.149	
81	01	05				Rambursari de credite aferente datoriei publice externe locale		1.366.000	1.242.149	1.242.149	1.242.149	1.242.149	1.242.149	
7402	06					Canalizarea si tratarea apelor reziduale		1.563.860	7.885.000	3.952.370	3.651.656	3.651.656	3.651.656	7.575.956
						CHELTUIELI CURENTE		1.500.000	4.500.000	2.580.000	2.580.000	2.580.000	2.580.000	2.580.000

Capi- tol	Sub- capi- tol	Pa- ra- graf	Gru- pa / Titlu	Ar- fi- col	Ali- ne- at	Denumire indicator	Credite de angajament	Credite bugetare		Angajamente bugetare	Angajamente legale	Plati efectuate	Angajamente legale de platit	Cheltuieli efective
								initiale	definitive					
A						B						7=5-6		8
55						TITLUL VII ALTE TRANSFERURI	1	2	3	4	5	6	7=5-6	8
55	01					A. Transferuri interne		3.000.000	2.580.000	2.580.000	2.580.000	2.580.000		2.580.000
55	01	18				Alte transferuri curente interne		3.000.000	2.580.000	2.580.000	2.580.000	2.580.000		2.580.000
56						TITLUL VIII PROIECTE CU FINANTARE DIN FONDURI EXTERNE NERAMBURSABILE (FEN) POSTADERARE								
56	03					Programe din Fondul de Coeziune (FC)		1.500.000	1.500.000	1.500.000	1.500.000	1.500.000		
56	03	01				Finantarea nationala*)		1.500.000	1.500.000	1.500.000	1.500.000	1.500.000		
70						CHELTUIELI DE CAPITAL		63.860	2.958.000	1.051.149	1.038.472	1.038.472		4.995.956
71						TITLUL XII ACTIVE NEFINANCIARE		63.860	2.958.000	1.051.149	1.038.472	1.038.472		4.995.956
71	01					Active fixe (inclusiv reparatii capitale)		63.860	2.958.000	1.051.149	1.038.472	1.038.472		4.995.956
71	01	01				Constructii		34.720	2.908.000	1.051.149	1.038.472	1.038.472		4.819.518
71	01	02				Masini, echipamente si mijloace de transport								176.438
71	01	30				Alte active fixe (inclusiv reparatii capitale)		29.140	50.000					
79						OPERATIUNI FINANCIARE								
81						TITLUL XVI RAMBURSARI DE CREDITE								
81	01					Rambursari de credite externe		4.347.000	4.233.851	4.233.851	3.953.117	3.953.117		3.953.117
81	01	05				Rambursari de credite aferente datoriei publice externe locale		4.347.000	4.233.851	4.233.851	3.953.117	3.953.117		3.953.117
84						PLATI EFECTUATE IN ANII PRECEDENTI SI RECUPERATE IN ANUL CURENT		-3.920.000	-3.920.000	-3.919.953	-3.919.953	-3.919.953		-3.919.953
85						Titul XVII PLATI EFECTUATE IN ANII PRECEDENTI SI RECUPERATE IN ANUL CURENT		-3.920.000	-3.920.000	-3.919.953	-3.919.953	-3.919.953		-3.919.953

Capi- tol	Sub- capi- tol	Pa- ra- graf	Gru- pa / Titlu	Ar- ti- col	Ali- ne- at	Denumire indicator	Credite de angajament	Credite bugetare			Angajamente bugetare	Angajamente legale	Plati efectuate	Angajamente legale de plati	Chetuieli efective
								initiale	definitive						
A						B	1	2	3	4	5	6	7=S-6	8	
85	01					Plati efectuate in anii precedenti si recuperate in anul curent		-3.920.000	-3.920.000	-3.919.953	-3.919.953	-3.919.953			

TOTAL JUDET GALATI

CONTUL DE EXECUTIE AL INSTITUTIILOR PUBLICE FINANTATE
DIN VENITURI PROPRII SI SUBVENTII DIN BUGETUL LOCAL - Cap. PROTECTIA MEDIULUI
Detaliere pe grupe, titluri, articole si alifneate
la nivel de subcapitole si paragrafe
31.12.2013

Capit- tol	Sub- capit- tol	Pa- ra- graf	Gr- pa / Titlu	Ar- ti- col	Alif- ne- at	Denumire indicator	Credite de angajament	Credite bugetare		Angajamente bugetare	Angajamente legale	Plati efectuate	Angajamente legale de plati	Cheltuii efective
								initiale	definitive					
7410						PROTECTIA MEDIULUI	1	2	3	4	5	6	7=5-6	8
	05					Salubritate si gestiunea deseurilor	1.053.000	22.948.000	23.459.000	22.885.229	22.875.593	22.691.165	184.428	16.278.940
		01				CHELTUIELI CURENTE	331.000	22.948.000	23.459.000	22.885.229	22.875.593	22.691.165	184.428	16.278.940
			10			TITLUL I CHELTUIELI DE PERSONAL		22.226.000	22.737.000	22.615.940	22.606.304	22.421.876	184.428	16.278.940
			10	01		Cheltuii salariale in bani		5.000.000	5.251.000	5.251.000	5.245.364	5.245.364		5.258.892
			10	01	01	Salarii de baza		3.532.000	3.805.000	3.805.000	3.802.000	3.802.000		3.803.517
			10	01	06	Alte sporuri		3.338.000	3.611.000	3.611.000	3.608.000	3.608.000		3.591.576
			10	01	30	Alte drepturi salariale in bani		148.000	148.000	148.000	148.000	148.000		153.695
			10	02		Cheltuii salariale in natura		46.000	46.000	46.000	46.000	46.000		58.246
			10	02	01	Tichete de masa		473.000	458.000	458.000	457.500	457.500		462.987
			10	03		Contributii		473.000	458.000	458.000	457.500	457.500		462.987
			10	03	01	Contributii de asigurari sociale de stat		995.000	988.000	988.000	985.864	985.864		992.388
			10	03	02	Contributii de asigurari de somaj		770.000	770.000	770.000	770.000	770.000		763.620
			10	03	03	Contributii de asigurari sociale de sanatate		20.000	19.000	19.000	19.000	19.000		20.301
			10	03	04	Contributii de asigurari pentru accidente de munca si boli profesionale		182.000	182.000	182.000	182.000	182.000		190.698
			10	03	06	Contributii pentru concedii si indemnizatii		13.000	10.000	10.000	9.311	9.311		10.354
			20			TITLUL II BUNURI SI SERVICII		10.000	7.000	7.000	5.553	5.553		7.415
			20	01		Bunuri si servicii		17.226.000	17.155.000	17.142.000	17.138.000	17.005.602		10.811.032
			20	01	01	Furnituri de birou		12.186.000	13.496.000	13.496.000	13.496.000	13.396.216		9.216.126
			20	01	02	Materiale pentru curatenie		42.000	52.000	52.000	52.000	44.751		49.563
			20	01	03	Incalzit, iluminat si forta motrica		14.000	19.000	19.000	19.000	16.873		13.568
			20	01	04	Apa, canal si salubritate		64.000	134.000	134.000	134.000	98.265		154.452
			20	01	05	Carburanti si lubrifianti		29.000	41.000	41.000	41.000	39.768		40.906
							1.870.000	3.261.900	3.261.900	3.261.900	3.261.900	3.209.871		2.853.761


Capitol	Subcapitol	Paragraf	Grupa / Titlu	Articol	Alina	Denumire indicator	Credite de angajament	Credite bugetare		Angajamente bugetare	Angajamente legale	Plati efectuate	Angajamente legale de platit	Cheltuieli efective
								initiale	definitive					
A						B								
						1	2	3	4	5	6	7-5-6	8	
20	01	06				Piese de schimb								
20	01	07				Transport		858.000	995.100	995.100	995.100	993.776	1.324	925.149
20	01	08				Posta, telecomunicatii, radio, tv, internet		10.000	2.000	2.000	2.000	1.961	39	1.961
20	01	09				Materiale si prestari de servicii cu caracter functional		146.000	58.000	58.000	58.000	58.000		75.489
20	01	30				Alte bunuri si servicii pentru intretinere si functionare		4.508.000	2.958.000	2.958.000	2.958.000	2.957.956	44	1.663.029
20	02					Reparatii curente		4.645.000	5.975.000	5.975.000	5.975.000	5.974.995	5	3.438.248
20	04					Medicamente si materiale sanitare		6.000	6.000	3.000	3.000	2.651	349	8.528
20	04	01				Medicamente		100.000	52.000	52.000	48.000	34.676	13.324	36.609
20	04	02				Materiale sanitare		40.000	8.000	8.000	8.000	7.815	185	7.815
20	05					Bunuri de natura obiectelor de inventar		60.000	44.000	44.000	40.000	26.861	13.139	28.794
20	05	01				Uniforme si echipament		188.000	268.000	268.000	268.000	264.073	3.927	29.048
20	05	30				Alte obiecte de inventar		124.000	174.000	174.000	174.000	173.957	43	
20	06					Deplasari, detasari, transferari		64.000	94.000	94.000	94.000	90.116	3.884	29.048
20	06	01				Deplasari interne, detasari, transferari		8.000	8.000	8.000	8.000	1.350	6.650	1.350
20	11					Carti, publicatii si materiale documentare		8.000	8.000	8.000	8.000	1.350	6.650	1.350
20	13					Pregatire profesionala		5.000	5.000	5.000	5.000	5.000		5.000
20	14					Protectia muncii		20.000	20.000	20.000	20.000	15.636	4.364	15.636
20	30					Alte cheltuieli		4.000	4.000	4.000	4.000		4.000	
20	30	01				Reclama si publicitate		4.709.000	3.296.000	3.286.000	3.286.000	3.286.000		1.498.735
20	30	02				Protocol si reprezentare		5.000	5.000	5.000	5.000			
20	30	03				Prime de asigurare non-viata		5.000	5.000	5.000	5.000			
20	30	30				Alte cheltuieli cu bunuri si servicii		79.000	79.000	79.000	79.000	79.000		94.441
56						TITLUL VIII PROIECTE CU FINANTARE DIN		4.620.000	3.207.000	3.207.000	3.207.000	3.207.000		1.404.294

Cantol	Sub-cantol	Paragraf	Grup / Titlu	Articol	Alina	Denumire indicator	Credite de angajament	Credite bugetare			Angajamente bugetare	Angajamente legale	Plati efectuate	Angajamente legale de platit	Cheltuieli efective
								initiale	definitive						
A						B									
10 03 03						1									
						PONDURI EXTERNE NERAMBURSABILE (FEN)									
						POSTADERARE									
						Programa Instrumentul European de Vecinatate si Parteneriat(ENPI)									
						Finantare nationala	331.000			331.000			222.940		222.940
						Finantare externa nerambursabila	24.000			24.000			209.016		209.016
						Cheltuieli neeligibile	260.000			260.000			13.924		13.924
						CHELTUIELI DE CAPITAL	47.000			47.000			269.289		269.289
						TITLUL XII ACTIVE NEFINANCIARE	722.000			722.000			269.289		269.289
						Active fixe (inclusiv reparatii capitale)	722.000			722.000			269.289		269.289
						Masini, echipamente si mijloace de transport				722.000			269.289		269.289
						Salubritate	722.000			722.000			269.289		269.289
						CHELTUIELI CURENTE	793.000			22.388.000			22.323.537		176.138
						TITLUL I CHELTUIELI DE PERSONAL	71.000			21.666.000			21.878.110		14.977.292
						Cheltuieli salariale in bani				4.900.000			5.150.308		5.153.792
						Salarii de baza				3.473.000			3.739.000		3.735.755
						Alte sporuri				3.279.000			3.545.000		3.523.814
						Alte drepturi salariale in bani				148.000			148.000		153.695
						Cheltuieli salariale in natura				46.000			46.000		58.246
						Tichete de masa				457.000			446.000		448.589
						Contributii				457.000			446.000		448.589
						Contributii de asigurari sociale de stat				970.000			965.308		969.448
						Contributii de asigurari de somaj				754.000			754.000		747.278
						Contributii de asigurari sociale de				19.000			18.000		18.913

Capi- tol	Sub- capi- tol	Pa- ra- graf	Gru- pa / Titlu	Ar- ti- col	Ali- ne- at	Denumire indicator	Credite de angajament	Credite bugetare		Angajamente bugetare	Angajamente legale	Plati efectuate	Angajamente legale de platit	Cheltuieli efective
								initiale	definitive					
A						B	1	2	3	4	5	6	7=5-6	8
10	03	04				sanatate	179.000	179.000	179.000	179.000	179.000	179.000		186.669
						Contributii de asigurari pentru								
						accidente de munca si boli profesionale								
10	03	06				Contributii pentru concedii si indemnizatii	9.000	9.000	9.000	9.000	9.000	9.000		9.832
20	01					TITLUL II BUNURI SI SERVICII	16.766.000	16.695.000	16.681.000	16.685.000	16.681.000	16.556.892	124.108	9.614.484
20	01					Bunuri si servicii	11.863.000	13.151.000	13.151.000	13.151.000	13.151.000	13.054.421	96.579	8.441.837
20	01	01				Furnituri de birou	40.000	50.000	50.000	50.000	50.000	42.898	7.102	47.710
20	01	02				Materiale pentru curatenie	12.000	17.000	17.000	17.000	17.000	15.324	1.676	12.019
20	01	03				Incalziri, iluminat si forta motrica	60.000	130.000	130.000	130.000	130.000	94.265	35.735	150.452
20	01	04				Apa, canal si salubritate	25.000	37.000	37.000	37.000	37.000	36.956	44	37.840
20	01	05				Carburanti si lubrifianti	1.850.000	3.201.900	3.201.900	3.201.900	3.201.900	3.150.000	51.900	2.367.251
20	01	06				Piese de schimb	838.000	975.100	975.100	975.100	975.100	975.050	50	895.646
20	01	07				Transport	10.000	2.000	2.000	2.000	2.000	1.961	39	1.961
20	01	08				Posta, telecomunicatii, radio, tv, internet	140.000	50.000	50.000	50.000	50.000	50.000		67.489
20	01	09				Materiale si prestari de servicii cu caracter functional	4.388.000	2.888.000	2.888.000	2.888.000	2.888.000	2.887.972	28	1.598.221
20	01	30				Alte bunuri si servicii pentru intretinere si functionare	4.500.000	5.800.000	5.800.000	5.800.000	5.800.000	5.799.995	5	3.263.248
20	02					Reparatii curente	3.000	3.000	3.000	3.000	3.000	2.651	349	8.528
20	04					Medicamente si materiale sanitare	100.000	52.000	52.000	52.000	48.000	34.676	13.324	36.609
20	04	01				Medicamente	40.000	8.000	8.000	8.000	8.000	7.815	185	7.815
20	04	02				Materiale sanitare	60.000	44.000	44.000	44.000	40.000	26.861	13.139	28.794
20	05					Bunuri de natura obiectelor de inventar	180.000	260.000	260.000	260.000	260.000	259.158	842	28.441
20	05	01				Uniforme si echipament	120.000	170.000	170.000	170.000	170.000	170.000		28.441
20	05	30				Alte obiecte de inventar	60.000	90.000	90.000	90.000	90.000	89.158	842	28.441

Capi- tol	Sub- capi- tol	Pa- ra- graf	Gra- pa / Titlu	Ar- ti- col	Ali- ne- at	Denumire indicator	Credite de angajament	Credite bugetare			Angajamente bugetare	Angajamente legale	Plati efectuate	Angajamente legale de platit	Cheltuieli efective
								initiale	definitive						
A						B	1	2	3	4	5	6	7=5-6	8	
						20 06	Deplasari, detasari, transferari								
						20 06 01	Deplasari interne, detasari, transferari								
						20 11	Carti, publicarii si materiale documentare								
						20 13	Pregatire profesionala	8.000		8.000	8.000	8.000	1.350	6.650	1.350
						20 14	Protectia muncii	8.000		8.000	8.000	8.000	1.350	6.650	1.350
						20 30	Alte cheltuieli								
						20 30 01	Reclama si publicitate		4.585.000	3.194.000	3.184.000	3.184.000	3.184.000	2.000	1.077.083
						20 30 02	Protocol si reprezentare		5.000	5.000	5.000	5.000	5.000	4.364	5.000
						20 30 03	Prime de asigurare non-viata		5.000	5.000	5.000	5.000	5.000	4.364	15.636
						20 30 30	Alte cheltuieli cu bunuri si servicii		75.000	75.000	75.000	75.000	75.000	2.000	90.441
						56	TITLUL VIII PROIECTE CU FINANTARE DIN FONDURI EXTERNE NERAMBURSABILE (FEN)		4.500.000	3.109.000	3.109.000	3.109.000	3.109.000	2.000	986.642
							POSTADERARE								
						56 08	Programe Instrumentul European de Vecinatate si Parteneriat (ENPI)		71.000	331.000	331.000	222.940	170.910	52.030	209.016
						56 08 01	Finantare nationala		24.000	24.000	24.000	222.940	170.910	52.030	209.016
						56 08 02	Finantarea externa nerambursabila		47.000	260.000	260.000	209.016	156.986	52.030	209.016
						56 08 03	Cheltuieli neeligibile		722.000	722.000	722.000	13.924	13.924		
						70	CHELTUIELI DE CAPITAL		722.000	722.000	722.000	269.289	269.289		
						71	TITLUL XII ACTIVE NEFINANCIARE		722.000	722.000	722.000	269.289	269.289		
						71 01	Active fixe (inclusiv reparatii capitale)		722.000	722.000	722.000	269.289	269.289		
						71 01 02	Masini, echipamente si mijloace de transport		722.000	722.000	722.000	269.289	269.289		
						7410 05 02	Colectarea, tratarea si distrugerea deseurilor		260.000	560.000	560.000	269.289	543.766	8.290	1.301.648

Capit- tol	Sub- capit- tol	Pa- ra- graf	Gru- pa / Titlu	Ar- ti- col	Alf- ne- at	Denumire indicator	Credite de angajament	Credite bugetare			Angajamente bugetare	Angajamente legale	Plati efectuate	Angajamente legale de plati	Cheltuieli efective
								initiale	definitive						
A						B	1	2	3	4	5	6	7=5-6	8	
						caracter functional		120.000	70.000	70.000	70.000	69.984	16	64.808	
	20	01	30			Alte bunuri si servicii pentru intretinere si functionare		145.000	175.000	175.000	175.000	175.000		175.000	
	20	02				Reparatii curente		3.000	3.000	3.000	3.000				
	20	05				Bunuri de natura obiectelor de inventar		8.000	8.000	8.000	8.000	4.915	3.085	607	
	20	05	01			Uniforme si echipament		4.000	4.000	4.000	4.000	3.957	43		
	20	05	30			Alte obiecte de inventar		4.000	4.000	4.000	4.000	958	3.042	607	
	20	14				Protectia muncii		2.000	2.000	2.000	2.000		2.000		
	20	30				Alte cheltuieli		124.000	102.000	102.000	102.000	102.000		421.652	
	20	30	03			Prime de asigurare non-viaza		4.000	4.000	4.000	4.000	4.000		4.000	
	20	30	30			Alte cheltuieli cu bunuri si servicii		120.000	98.000	98.000	98.000	98.000		417.652	
						TITLUL VIII PROIECTE CU FINANTARE DIN FONDURI EXTERNE NERAMBURSABILE (FEN) POSTADERARE			260.000						
	56	08				Programa Instrumental European de Vecinatate si Parteneriat(ENPI)			260.000						
	56	08	02			Finantarea externa nerambursabila		260.000							



Conducatorul institutiei,

Conducatorul compartimentului
financiar-contabil